KRONT / Kron Telekomünikasyon

16 Temmuz 2021

Şirkete ilişkin notlarımızı aşağıda görebilirsiniz:

- Kron Telekomünikasyon, 1Ç21 mali sonuçlarında, %132 artışla 2.48 milyon TL net kâr açıkladı.
- Şirketin net satış gelirleri geçen yılın aynı dönemine göre %10 büyüme göstererek 10.25 milyon TL oldu. Negatif FAVÖK ise 485.58 bin TL seviyesinde gerçekleşti.
- Şirketin döviz fazla pozisyonu 8.88 milyon TL seviyesindeyken finansman gelirleri 853.04 bin TL seviyelerinde bulunmaktadır.
- MACD, hareketli ortalamasının altında olması sebebiyle satış pozisyonunu koruyor. En son 3 gün önce hareketli ortalamasını aşağı yönde keserek olası bir sat sinyali verdi.

MİLYON TL	Not	2021/03	2020/03	Değişim %
Net Satışlar	2	10.25	9.35	10
Brüt EFK	2	8.38	7.52	11
FAVÖK	2	-0.49	-1.48	a.d.
Net Kâr	3	2.48	1.07	132

Not: "1: Son beş yılın en iyisi, 5: Son beş yılın en kötüsü"

ORANLAR	Not	2021/03	2020/03
Brüt EFK Marjı (%)	3	81.74	80.46
Favök Marjı (%)	2	-4.74	-15.79
Net Kar Marjı (%)	2	24.23	11.45
Net Satışlar Büyüme (%)	2	9.66	-1.34
FAVÖK Büyüme (%)	-	-	-
Net Kâr Büyüme (%)	1	132.17	-13.16
Temettü Verimi (%)	-	-	-

Not: "1: Son beş yılın en iyisi, 5: Son beş yılın en kötüsü"

CARİ DEĞERLER	2021/03	2020/03
Piyasa Değeri	773.35	226.44
Net Borç	10.57	6.47
F/K (Fiyat Kazanç)	64.42	20.67
Piyasa Değeri/Defter Değeri	12.91	4.37
Firma Değeri/FAVÖK	95.52	22.59
Hisse Başına Kâr	0.84	0.77
Özsermaye Kârlılığı (%)	4.45	2.27

PERFORMANS GÖSTERGELERİ	NOMİNAL (%)	BİST 100 GÖR. (%)
Haftalık	-1.72	-0.64
Aylık	-0.28	4.70
3 Aylık	-7.98	-4.95
6 Aylık	4.43	16.78
Yıllık	91.52	66.91

Net Satışları ve Kârı Arttı

Şirketin 1Ç21 gelir tablosunda net satışları %10 oranında artarak 10.25 milyon TL olarak gerçekleşti. Satışlardaki artış ile birlikte net kâr %132 artarak 2.48 milyon TL'ye yükseldi.Şirketin net borcu geçtiğimiz yılın aynı dönemine göre %63 artarak 10.6 milyon TL seviyesine yükseldi.

Oran Analizleri Negatif

Şirketin 1Ç21 döneminde Negatif FAVÖK rakamları 485.58 bin TL seviyesinde gerçekleşirken, FAVÖK Marjı -%4.74 seviyesine yükseldi. Faaliyet giderleri %1 artış gösterirken, finansal giderler %1,042.93 artış kaydetmiştir. F/K değeri 64.42 ile sektörün altındayken ve PD/DD oranı ise 12.91 seviyesi ile sektörün üzerinde fiyatlanıyor.

Endekse Görece Pozitif Performans

BIST 100 Endeksi son bir yılda %15 değer kazanırken, KRONT ise %92 değer kazandı. Son bir yılda en düşük 22.86 seviyesini gören hisse, en yüksek 79.40 seviyesini gördü.

Endekse Görece Performans Grafiği

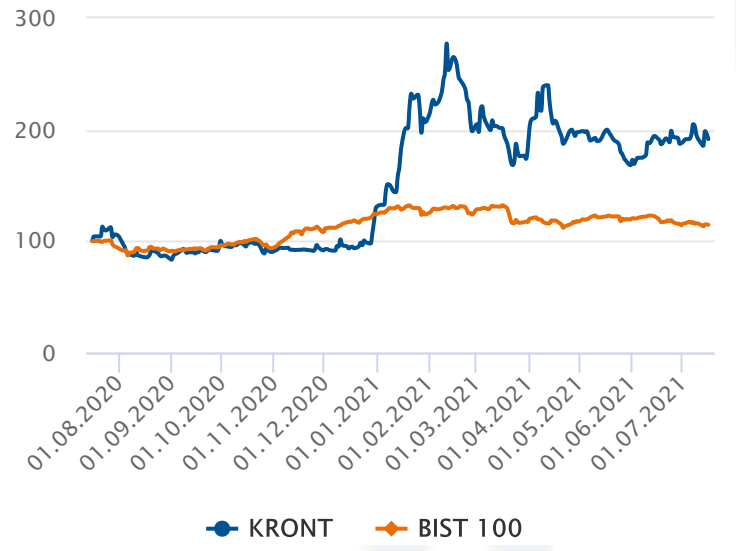

Hisse Başına Kar Grafiği

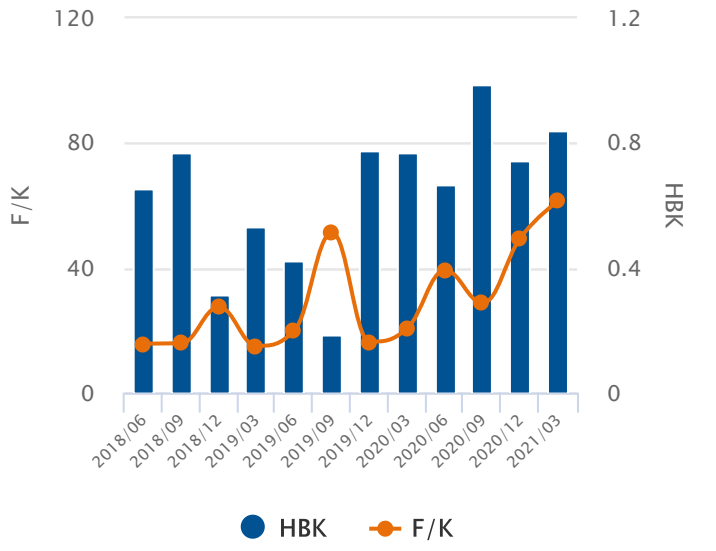

KRONT / Kron Telekomünikasyon

16 Temmuz 2021

5 ve 20 Gün Hareketli Ortalama

En son 2 gün önce 5 günlük hareketli ortalama, 20 günlük hareketli ortalamasını yukarı yönde keserek olası bir alım sinyali verdi. 5 günlük hareketli ortalama, 20 günlük hareketli ortalamanın üzerinde seyrettiği için alım pozisyonunu koruyor.

Commodity Channel Index (CCI)

CCI, aşırı alım ya da satım bölgelesinde değil. En son 2 gün önce -100 seviyesini yukarı yönde keserek olası bir alım sinyali verdi.

Momentum

Momentum, aşırı alım ya da satım bölgesinde değil. En son 3 gün önce aşırı satım bölgesinden çıkarak olası bir alım sinyali verdi.

Relative Strength Index (RSI)

RSI, aşırı alım ya da satım bölgesinde değil. En son 104 gün önce 70 seviyesini aşağı yönde keserek olası bir sat sinyali verdi.

MACD

MACD, hareketli ortalamasının altında olması sebebiyle satış pozisyonunu koruyor. En son 3 gün önce hareketli ortalamasını aşağı yönde keserek olası bir sat sinyali verdi.

Stokastik

Stokastik, aşırı alım ya da satım bölgelesinde değil. Hareketli ortalamasını yukarı yönde kesmiş olması, çok kesin olmasa da, kısa vadeli bir yükeliş olasılığına işaret ediyor olabilir.

16.07.2020 - 16.07.2021

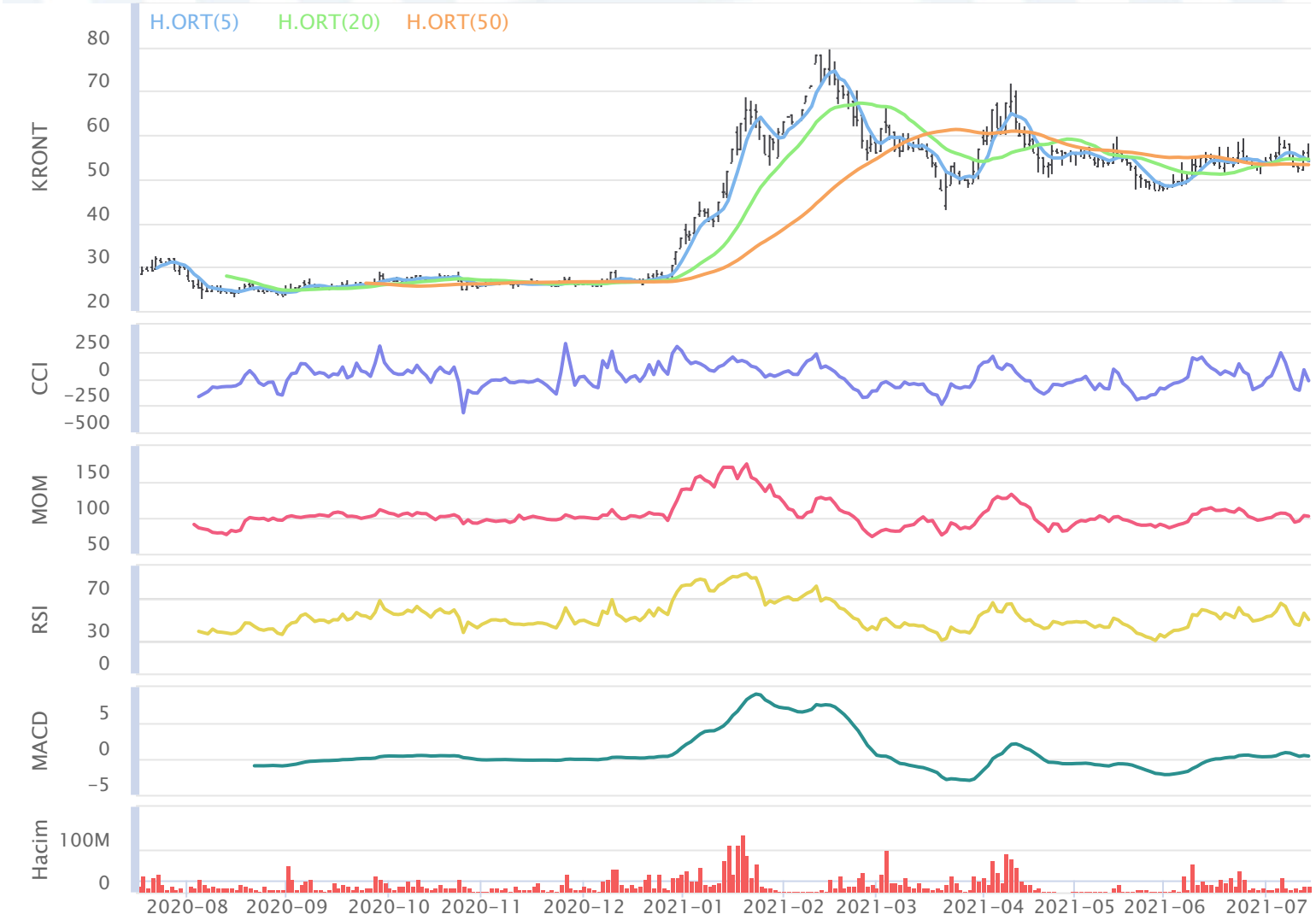

KRONT / Kron Telekomünikasyon

16 Temmuz 2021

Aylara Göre Değişim

	Ocak	Şubat	Mart	Nisan	Mayıs	Haziran	Temmuz	Ağustos	Eylül	Ekim	Kasım	Aralık
3Y-Ort.	%13.33	%9.79	%-21.75	%18.77	%-6.84	%1.04	%10.32	%-12.54	%18.04	%-11.70	%10.03	%14.08
2021	%58.79	%-3.93	%-7.92	%8.21	%-15.04	%11.81	%1.88	-	-	-	-	-
2020	%41.43	%19.96	%-26.46	%54.51	%1.39	%4.91	%14.88	%-20.43	%18.96	%-9.94	%1.72	%41.80
2019	%5.86	%16.18	%-25.61	%5.28	%-4.06	%4.48	%7.86	%-6.73	%13.25	%-10.55	%39.02	%6.89
2018	%-7.30	%-6.76	%-13.20	%-3.46	%-17.84	%-6.27	%8.24	%-10.47	%21.90	%-14.60	%-10.66	%-6.45

Dönemsel Getiri Analizi

Kron Telekomünikasyon günü %-3.64 değişimle 54.20 seviyesinden tamamladı. Şirketin Temmuz ayı performansına bakıldığında bir önceki aya göre %-0.28 değer kaybettiği görülmektedir. Bir önceki yılın Temmuz ayında şirketin %14.88 değer kazandığı görülmektedir. Şirketin 3 yıllık Temmuz ayı ortalaması %10.32 seviyesindeyken aybaşından bu yana getirisi %1.88 seviyesinde bulunuyor. 3 yıllık ortalamaya bakarak, şirketin performasında Temmuz ayının sonuna kadar olumlu, önümüzdeki Ağustos ayında da olumsuz seyir görülebilir.

Aylık Bazda Yabancı İşlemleri

	Ocak	Şubat	Mart	Nisan	Mayıs	Haziran	Temmuz	Ağustos	Eylül	Ekim	Kasım	Aralık
3Y-Ort.	1.07	-1.59	0.05	1.35	-0.39	0.68	3.73	-3.13	2.25	-2.09	0.19	6.25
2021	1.84	5.33	-1.95	3.89	-0.49	-0.70	0.00	0.00	0.00	0.00	0.00	0.00
2020	1.57	-4.73	0.01	1.02	-2.16	3.40	15.96	-10.26	5.04	-5.02	-0.37	18.65
2019	0.15	0.41	-1.23	0.06	0.12	-0.08	-0.97	0.04	0.98	-0.94	1.30	-0.14
2018	1.50	-0.46	1.36	2.96	0.87	-1.28	-3.80	0.82	0.73	-0.30	-0.37	0.23

Yabancı Payların Halka Açık Piyasa Değerine Oranı

	Ocak	Şubat	Mart	Nisan	Mayıs	Haziran	Temmuz	Ağustos	Eylül	Ekim	Kasım	Aralık
3Y-Ort.	%0.80	%-0.87	%-0.23	%1.12	%0.03	%-0.01	%0.35	%-1.43	%1.42	%-1.40	%0.23	%2.18
2021	%0.39	%1.19	%-0.47	%0.87	%-0.13	%-0.16	%0.00	%0.00	%0.00	%0.00	%0.00	%0.00
2020	%1.09	%-2.74	%0.01	%0.52	%-1.09	%1.63	%6.66	%-5.38	%2.22	%-2.46	%-0.18	%6.33
2019	%0.20	%0.48	%-1.94	%0.08	%0.18	%-0.11	%-1.35	%0.06	%1.28	%-1.37	%1.37	%-0.13
2018	%1.09	%-0.36	%1.23	%2.77	%0.98	%-1.55	%-4.26	%1.02	%0.75	%-0.36	%-0.50	%0.33

Dönemsel Yabancı Yatırımcı Analizi

Geçtiğimiz Haziran ayında yabancı yatırımcılar -701.08 Bin TL net satım gerçekleştirdi. İçinde bulunduğumuz Temmuz ayının son 3 yıllık yabancı işlemleri ortalamasına bakıldığında 3.73 Milyon TL seviyesinde ve alım yönlü olduğu gözlemleniyor.Şirketin halka açık piyasa değerinin yabancı oranına bakıldığında, yabancı paylarındaki değişimin 3 yıllık ortalaması Haziran ayı için %-0.01 düzeyinde olduğu görülmekte.Geçtiğimiz Haziran ayında yabancı paylarının, halka açık piyasa değeri üzerindeki payı %-0.16 azalış gösterdi.

Aylara Göre Değişim (BIST 100 Göreceli)

	Ocak	Şubat	Mart	Nisan	Mayıs	Haziran	Temmuz	Ağustos	Eylül	Ekim	Kasım	Aralık
3Y-Ort.	%6.04	%14.73	%-13.43	%15.62	%-5.56	%-3.05	%9.49	%-8.27	%9.80	%-5.75	%0.22	%6.97
2021	%59.15	%-3.80	%-2.65	%7.74	%-16.39	%17.10	%1.36	-	-	-	-	-
2020	%35.83	%34.83	%-13.05	%36.98	%-2.85	%-5.00	%18.79	%-16.86	%12.04	%-7.28	%-11.85	%23.26
2019	%-7.16	%15.67	%-17.08	%3.48	%1.05	%-1.91	%1.94	%-1.56	%4.29	%-4.59	%28.05	%-0.14
2018	%-10.55	%-6.31	%-10.16	%6.40	%-14.87	%-2.25	%7.75	%-6.39	%13.08	%-5.37	%-15.55	%-2.20

Dönemsel BIST Relatif Analizi

Şirket geçtiğimiz işlem gününü BIST 100 Endeksine göre %-3.36 negatif getiriyle tamamlamıştır. Son 3 yıllık Temmuz ayı ortalamasına bakıldığında, şirketin BIST 100 endeksine göre %9.49 pozitif getiriye sahip olduğu görülmekte. Temmuz ayında ay başına göre %1.36 göreceli getiriye sahiptir.

Sektörel Oranlar Sanayi

Kod	Kapanış	FK (Fiyat Kazanç)	PD / DD	Firma Değeri / FAVÖK	Firma Değeri / Net Satış	Favök Marjı (%)(Çeyrek)
KRONT	54.20	64.42	12.91	99.97	14.45	-4.74
ASELS	14.46	6.92	1.72	8.37	2.04	23.98
KAREL	33.20	13.81	3.70	10.34	2.02	17.32
PAPIL	14.37	35.26	5.07	350.37	13.79	33.51
ALCTL	22.04	9,276.30	1.87	4.54	0.43	8.04

Sektörel Analiz

Kron Telekomünikasyon şirketinin F/K oranı 64.42 seviyesinde ve sektörün altındadır. Bununla birlikte PD/DD oranı 12.91 seviyesinde ve sektörün üstündedir. FD/FAVÖK oranı sektörün üzerinde olan şirketin FD/Satışlar oranı da sektörün üzerinde bulunmaktadır. Hissenin Favök Marjı ise sektör ortalamasının altındayken, geçen yılın aynı dönemine kıyasla yükseliş gösteriyor.

Bugün alacağınız bir Kron Telekomünikasyon hissesinin son 3 yıllık Temmuz ayı getirilerinin ortalaması %10.32 olarak gerçekleşti. Aybaşından itibaren getirisi de %1.88 olarak gerçekleşti.

Hazırlayan : Yatırım Danışmanlığı ve Bireysel Portföy Yönetimi

Soru, görüş ve işlemleriniz için müşteri temsilciniz ile iletişime geçebilirsiniz.

Şubelerimiz

ADANA ŞUBESİ
0(322) 459 45 99

ANKARA ŞUBESİ
0(312) 434 22 52

ANTALYA ŞUBESİ
0(242) 241 44 14

BURSA ŞUBESİ
0(224) 225 18 50

DENİZLİ ŞUBESİ
0(258) 265 16 21

İZMİR ŞUBESİ
0(232) 482 20 50

SAMSUN ŞUBESİ
0(362) 431 08 24

ÇEKİNCE

Bu rapor genel yatırım tavsiyesi niteliğindedir.

“Yatırım Danışmanlığı“ hizmeti; aracı kurumlar, portföy yönetim şirketleri, mevduat kabul etmeyen bankalar ile müşteri arasında imzalanacak Yatırım Danışmanlığı sözleşmesi çerçevesinde sunulmaktadır. Burada yer alan bilgi, yorum ve tavsiyeleri, kişilerin yerindelik testi ile belirlediği risk seviyeleri dikkate alınarak, Halk Yatırım Yatırım Danışmanlığı ve Araştırma birimi nezdinde güvenilir olduğuna inanılan bilgi kaynaklarından yararlanarak hazırlanmakta ve kişiye özel sunulmaktadır. Verilen bu tavsiyeler mali durumunuz ile risk ve getiri tercihlerinize uygun olmayabilir. Bu nedenle, risk yapınıza uygun olmayan şekilde sadece burada yer alan bilgilere dayanılarak yatırım kararı verilmesi beklentilerinize uygun sonuçlar doğurmayabilir. Size özel olarak tahsis edilen Yatırım Danışmanınız ile irtibata geçmeniz ve mali durumunuz ve risk seviyelerinize uygun kararları birlikte almanız tavsiye edilir.

Veri ve grafikler güvenirliliğine inandığımız güvenilir kaynaklardan derlenmiş olup, yapılan yorumlar sadece HALK YATIRIM MENKUL DEĞERLER A.Ş. Yatırım Danışmanlığı’nın beklentilerini yansıtmaktadır. Bu bilgiler ışığında yapılan ve yapılacak olan ileriye dönük yatırımların sonuçlarından Şirketimiz hiçbir şekilde sorumlu tutulamaz. Ayrıca, Halk Yatırım Menkul değerler A.Ş.'nin yazılı izni olmadıkça içeriği kısmen ya da tamamen üçüncü kişilerce hiç bir şekil ve ortamda yayınlanamaz, iktisap edilemez, alıntı yapılamaz, kullanılamaz. İleti, gönderilen kişiye özel ve münhasırdır. İlave olarak, bu raporun gönderildiği ve yukarıdaki açıklamalarımız doğrultusunda kullanıldığı ülkelerdeki yasal düzenlemelerden kaynaklı tüm talep ve dava haklarımız saklıdır.

Uyarı Notu: Bu e-posta’nın içerdiği bilgiler (ekleri dahil olmak üzere) gizlidir. Onayımız olmaksızın üçüncü kişilere açıklanamaz. Bu mesajın gönderilmek istendiği kişi değilseniz, lütfen mesajı sisteminizden derhal siliniz. Halk Yatırım Menkul Değerler A.Ş. bu mesajın içerdiği bilgilerin doğruluğu veya eksiksiz olduğu konusunda bir garanti vermemektedir. Bu nedenle bilgilerin ne şekilde olursa olsun, içeriğinden, iletilmesinden, alınmasından, saklanmasından sorumlu değildir. Bu mesajın içeriği yazarına ait olup, Halk Yatırım Menkul Değerler A.Ş.’nin görüşlerini içermeyebilir.