PİYASA YORUMU
ARAŞTIRMA

HALKYATIRIM

halkyatirim.com.tr | 444 42 55

19.08.2021

Açılış Raporu

Küresel Piyasalar

Piyasa Yorumu #PiyasaYorumu #KüreselPiyasa #Hisse #HisseSenedi

Küresel piyasalarda fiyatlamalar: Varlık alımlarında azaltıma bu yılın sonuna kadar başlayabileceğine işaret eden Fed tutanakları nedeniyle satıcılı seyir izledi

Dün piyasalarda neler oldu?

Dün ABD piyasaları, Fed tutanaklarının Fed'in varlık alımlarında azaltıma bu yılın sonuna kadar başlayabileceğine işaret etmesi nedeniyle satıcılı seyir izledi.

Fed'in 27-28 Temmuz tarihli toplantısına ait yayımladığı tutanaklarda, ekonominin izlediği yolun virüsün seyrine bağlı olmaya devam edeceği vurgulandı. Tutanaklarda, Temmuz ayı toplantısında teşviklerin geri çekilme zamanlaması ve mekanizmalarının tartışıldığı belirtilirken, bazı katılımcıların Komite'nin varlık alımlarının hızının azaltılmasının göreceli olarak yakın zamanda başlatılmasına hazırlanma konusunda sabırlı olmasını, bazı katılımcılar da Komite'nin varlık alım hızını azaltma konusunda bir kararın hedeflere doğru önemli ilerleme başarıldıktan sonra başlatılmasının Komite'nin yeni para politikası çerçevesi ile tamamen tutarlı olduğunu vurguladılar.

Ayrıca katılımcılar, son enflasyon rakamlarının arz darboğazları ve işgücü yetersizlikleri ile yükseldiğini ve büyük olasılıkla geçici olduğu yorumunu yaparken, birçok katılımcı, öngörülenden daha büyük tedarik zinciri bozulmaları ve girdi maliyetlerinde artışın fiyatlar üzerinde baskının 2022'de de devam etmesine yol açabileceğini ifade ettiler.

S&P 500 endeksi %1,07 düşüşle 4.400 seviyesinden kapanırken, Nasdaq endeksi %0,97 değer kaybıyla 14.858 seviyesinden günü tamamladı. Dow Jones endeksi de %1,08 azalışla 34.961 seviyesinden kapandı.

Bugün ne bekliyoruz?

Bu sabah GOÜ piyasalarında da, varlık alımların hızının ekonomik koşulların Fed'in hedeflerini karşılamasıyla bu yıl düşürülmesinin muhtemel olduğunu ortaya koyan Fed tutanaklarının ardından satıcılı seyir hakim.

ABD vadeliler tarafında da ılımlı satıcılı seyir hakim.

Yurt dışında ise ABD'de Philadelphia Fed imalat endeksi ve haftalık işsizlik başvuruları, Euro bölgesinde cari denge takip edilecek. Philadelphia Fed imalat endeksinin Ağustos ayında 1,4 puan artışla 23,3 seviyesine yükselmesi, haftalık işsizlik başvurularının da 364 bin seviyesinde gerçekleşmesi bekleniyor.

Gelecek gündemde neler var?

Haftanın geri kalanında İngiltere'de perakende satışlar, Japonya'da ise enflasyon verileri izlenecek.

19.08.2021

Açılış Raporu

Küresel Piyasalar

ABD Piyasaları									
Değişimler	Kapanış		Günlük değ.		Haftalık değ.		Aylık değ.		Yıllık değ
S&P 500	4,400.3	▼	-1.07%	▼	-0.82%	▲	0.11%	▲	18.91%
Nasdaq	14,525.9	▼	-0.89%	▼	-1.77%	▼	-1.00%	▲	14.39%
S&P 500 Vadeli*	4,389.5	▼	-0.11%	▼	-0.91%	▲	0.00%	▲	18.88%

Avrupa Piyasaları									
Değişimler	Kapanış		Günlük değ.		Haftalık değ.		Aylık değ.		Yıllık değ
Dax	15,966.0	▲	0.28%	▲	1.24%	▲	2.71%	▲	16.31%
FTSE 100	7,169.3	▼	-0.16%	▲	0.12%	▲	1.95%	▲	9.09%
MSCI Europe	2,090.7	▲	0.04%	▲	0.25%	▲	1.38%	▲	12.50%

Asya Piyasaları ve Asya GOÜ Piyasaları									
Değişimler	Kapanış		Günlük değ.		Haftalık değ.		Aylık değ.		Yıllık değ
Shanghai Bileşik*	3,471.9	▼	-0.38%	▼	-1.64%	▲	2.19%	▼	-0.89%
Kospi	3,116.1	▼	-1.36%	▼	-3.92%	▼	-3.90%	▲	5.83%
Hong Kong*	25,480.1	▼	-1.50%	▼	-4.23%	▼	-1.85%	▼	-7.25%
IDX Composite - Endonezya	6,024.8	▼	-1.53%	▼	-1.05%	▼	-0.75%	▼	-1.31%
TAIEX - Tayvan	16,826.3	▲	0.99%	▼	-2.87%	▼	-2.44%	▲	12.91%

Diğer Gelişmekte Olan Ülke Piyasaları									
Değişimler	Kapanış		Günlük değ.		Haftalık değ.		Aylık değ.		Yıllık değ
BIST 100 - Türkiye	1,449.6	▼	-0.83%	▲	1.19%	▲	4.07%	▼	-3.07%
MOEX - Rusya	3,925.2	▼	-0.45%	▲	1.63%	▲	4.07%	▲	17.15%
WIG - Polonya	68,796.2	▼	-0.53%	▲	0.23%	▲	1.71%	▲	18.71%
Prag SE - Prag	1,290.8	▲	0.56%	▲	4.30%	▲	6.73%	▲	25.41%
S&P/BMV IPC - Meksika	51,986.1	▲	0.79%	▲	1.71%	▲	2.20%	▲	16.29%

Haftalık değişim, önceki haftanın son işlem günü; aylık değişim, önceki ayın son işlem günü; yıllık değişim ise yılın son işlem gününe göre değişimi ifade eder.

19.08.2021

Açılış Raporu

Yurt İçi Piyasalar

Yurt içi piyasalarda fiyatlamalar: Küresel benzerlerindeki olumsuz seyrin etkisiyle negatif başlayabilir

Dün piyasalarda neler oldu?

Dün küresel benzerlerindeki olumlu seyrin etkisiyle güne %0,28 artışla 1.465 seviyesinden başlangıç yapan ve devam eden alımlarla 1.467 seviyesini test eden endeks, gün içerisinde gelen realizasyonlarla kazançlarını geri verdi ve günü %0,83 düşüşle 1.450 seviyesinden kapandı. Bankacılık endeksi %0,28, sanayi endeksi de %1,22 düşüş kaydetti.

Bugün ne bekliyoruz?

Yurt içi piyasalara ilişkin olarak, endeksin benzerlerinde hakim olan olumsuz seyrin etkisiyle güne negatif başlangıç yapabileceğini tahmin ediyoruz.

Bugün yurt içinde TCMB Ağustos ayı PPK toplantısı özetine ek olarak haftalık menkul kıymet istatistikleri takip edilecek. Hatırlanacağı üzere, TCMB Ağustos ayındaki toplantısında politika faizinde değişikliğe gitmeyerek %19,00 seviyesinde tutmuştu.

Gelecek gündemde neler var?

Yurt içinde yarın tarımsal girdi ve yurt dışı üretici fiyat endeksleri takip edilecek. Yeni hafta başında ise Ağustos ayı tüketici güveni ve Temmuz ayı yabancı turist girişleri izlenecek.

BIST Verileri

Endeksler	BIST 100	BIST Banka	BIST Sınai
Kapanış	1,449.6	1,311.0	2,568.3
Günlük Değ.	▼ -0.83%	▼ -0.28%	▼ -1.22%
Haftalık Değ.	▲ 1.19%	▲ 3.73%	▼ -1.45%
Yıllık Değ.	▼ -1.84%	▼ -15.84%	▲ 9.75%
Hacim (milyar TL)	14.3	4.0	7.9
Günlük Değ.	▼ -5.55%	▼ -1.63%	▼ -8.80%
3 Aylık Ortalama Hacim (milyar TL)	13.0	2.8	7.1
Günlük Değ. - 3 Aylık Ort.	▲ 10.40%	▲ 42.99%	▲ 11.29%

**Haftalık değişim, önceki haftanın son işlem günü; yıllık değişim ise yılın son işlem gününe göre değişimi ifade eder.*

Türkiye Kapanışının Ardından Piyasalar

	Türkiye Kapanışı	Türkiye Açılışı Öncesi		Değişim
$/TL	8.4580	8.4804	▲	0.26%
$/¥	109.92	110.17	▲	0.23%
Altın	1,779.6	1,777.3	▼	-0.13%

**Türkiye Açılışı Öncesi için belirtilen rakamlar, bir önceki günün kapanış verileridir.*

Türkiye - Ülke Risk Primleri (CDS)

Değişimler	18/08/21	Günlük değ.	Haftalık değ.	Aylık değ.	Yıllık değ
Türkiye 2 Yıllık	323.2	1.42%	-2.16%	0.5%	-34.6%
Türkiye 5 Yıllık	381.7	0.29%	-1.80%	1.0%	-31.2%
Türkiye 10 Yıllık	409.9	-2.37%	-1.63%	1.1%	-29.0%

19.08.2021

Açılış Raporu

Tahvil & Döviz Piyasalarında Fiyatlamalar

Küresel büyüme endişeleri risk iştahını azaltırken, ABD doları FED tutanakları öncesi gelişmiş ülke para birimlerine karşı yükselişini sürdürdü ve Euro/Dolar paritesi 1,1702 seviyesine kadar gerilerken, Kasım 2020'den bu yana en düşük seviyeyi gördü. Dolar/TL kuru ise 8,41-8,49 bandında işlem gördüğü günü 8,47 seviyesinden tamamlarken Brezilya realinden sonra günlük bazda en çok değer kaybeden ülke para birimi oldu.

Yurt içi tahvil piyasasında toplam ise işlem hacmi 870 milyon TL olurken, tahvil faizlerinde kayda değer bir değişim izlenmedi. Günün en çok işlem gören tahvili olan 5 yıllık gösterge tahvil önceki güne göre 4 bp yükselerek %18,06 bileşik seviyesi ile günü tamamladı. Önceki gün yeniden ihalesi yapılan 10 yıllık gösterge tahvil bileşik faizi ise 2 bp düşüşle %17,49 seviyesi ile günü tamamladı.

TL likidite tarafında TCMB 55 milyar TL haftalık repo dönüşünü 62 milyar TL olarak yenilerken, toplam fonlama tutarı 270 milyar TL'ye yükseldi. TLREF oranı ise düne göre 21 bp gerileyerek %18,76 ile TCMB politika faizi altında kalmaya devam etti. TCMB dün ayrıca haftalık vadede yapılan Altın/TL ve Dolar/TL swap işlemleri ile de 9,7 milyar TL ilave fonlama sağladı.

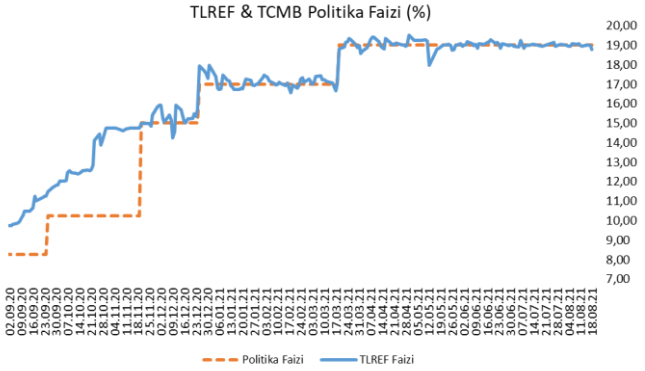

Dönem	Nisan 21	Mayıs 21	Haziran 21	Temmuz 21	18.08.21
Dönem Sonu TLREF Endeksi	1299,04	1320,05	1340,90	1363,40	1374,80
Dönemsel Değişim	1,58%	1,62%	1,58%	1,68%	0,84%
Yıllıklandırılmış Değişim	19,23%	19,05%	19,22%	19,14%	17,95%
PPK Toplantı Tarihi	23.09.2021 Perşembe		Günlük TLREF Oranı		18,76%

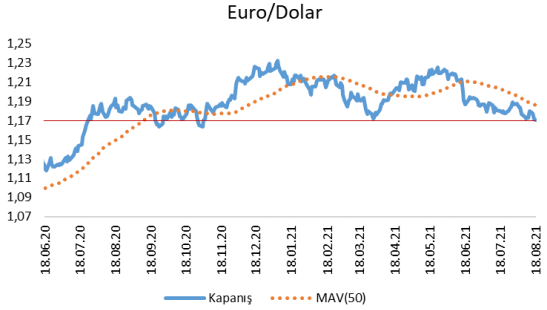

HALKYATIRIM
halkyatirim.com.tr | 444 42 55

Yurt İçi Haberler

- **Cumhurbaşkanımız Sayın Erdoğan,** yıl sonu büyüme beklentilerinin %5,8'in oldukça üzerinde olduğunu, ihracatta rekor üstüne rekor kırıldığını ve 210 milyar dolar duvarına yaklaşıldığını söylerken, bu hafta sonuna kadar Almanya Başbakanı Merkel ve hafta sonu da Rusya Devlet Başkanı Putin ile görüşmenin söz konusu olduğunu ifade etti. Sayın Erdoğan ayrıca, Hamid Karzai Havalimanının güvenliği konusunda sahada oluşan yeni gerçeklere göre planların yapıldığını ve görüşmelerin de ona göre sürdürüldüğünü belirtirken, Türkiye'nin Afganistan'daki askeri varlığının, yeni yönetimin de uluslararası alanda elini güçlendireceğini ve işini kolaylaştıracağını söyledi. Ek olarak Erdoğan, Taliban yöneticilerinin yaptığı itidalli ve ılımlı açıklamaların da memnuniyetle karşılandığını sözlerine ekledi.

- **Haziran sonu itibarıyla, özel sektörün yurt dışından sağladığı toplam kredi borcu,** 2020 yıl sonuna göre 486 milyon dolar artarak 174,0 milyar dolar oldu. Mayıs ayında 175,6 milyar dolar olarak gerçekleşirken, son 16 ayın en yüksek seviyesine yükselmişti.

- **Türkiye İMSAD İnşaat Malzemeleri Sanayi Bileşik Endeksi** Temmuz ayında bir önceki aya göre 0,9 puan gerileyerek 78,14 seviyesine inerken, kademeli yükselişine ara vermiş oldu.

Yurt Dışı Haberler

- **ABD Başkanı Joe Biden**, Afganistan'dan kaos olmaksızın ayrılmalarının bir yolunun olmadığını ve ayrılma sürecinin daha iyi yönetilemeyeceğini savundu. Biden, isteyen tüm Amerikalıların Afganistan'dan tahliyesi sona erene kadar bir miktar ABD askerinin ülkede kalabileceğini belirtti.

- **St. Louis Fed Başkanı James Bullard**, tahvil alımlarının azaltılmasının federal fon faizlerinin artırılması için bir seçenek yaratılması açısından tahvil alımlarının 2022 ilk çeyrekte azaltılmasını tercih ettiğini söyledi.

- Afganistan'ın başkenti Kabil'in Taliban'ın kontrolüne girmesiyle ülkeden ayrılan **eski Afganistan Merkez Bankası Başkanı Ecmel Ahmedi**, Afgan hükümetinin 9 milyar dolarlık nakit rezervlerinin büyük kısmının ülke dışında tutulduğunu ve Taliban'ın büyük kısmı ABD'de olan rezervlere erişemeyeceğini söyledi.

- **ABD'de haftalık ham petrol stokları** geçen hafta 2020 Ocak ayından bu yana en düşük seviyeye indi. 13 Ağustos haftasında ham petrol stokları 3,23 milyon varille tahminlerin üzerinde düşüş gösterdi.

- **ABD yönetimi**, koronavirüs aşılarının üçüncü dozunu 20 Eylül'den itibaren uygulamaya başlayacaklarını açıkladı.

- **Wells Fargo Asset Management'ın** yaptığı değerlendirmeye göre, gelişmekte olan piyasa tahvilleri ile gelişmekte olan piyasa para birimleri arasındaki bağlantı Temmuz ayında net şekilde koptu.

- **İngiltere'de enflasyon** Temmuz ayında yavaşladı. Haziran ayında %2,5 olan yıllık tüketici fiyat artışı Temmuz ayında piyasa beklentilerine paralel olarak %2,0 olarak gerçekleşti.

- Çin'in resmi haber ajansına göre, **Çin Devlet Başkanı Xi Jinping,** ülkedeki gelir dağılımının yeniden düzenlemesini içeren "ortak refah" ismindeki taslağı Mali ve Ekonomik İşlerden Sorumlu Merkez Komitesi'ne sundu. Toplantının özetine göre yetkililer, gelirlere ilişkin regülasyonları güçlendirme, yasal yollarla elde edilen geliri koruma ve yüksek gelirli grupları ve işletmeleri kaynaklarını topluma daha fazla aktarmasına teşvik etmeyi taahhüt etti.

- **Dünyanın en büyük varlık fonu olan Norveç Varlık Fonu** 2021 yılının ilk 6 ayında 110 milyar dolarlık getiri elde etti. Fon hisse yatırımlarından %14 getiri sağladı.

- **Dünya Ticaret Örgütü'nin mal ticaret barometresi** rekor seviyeye yükselerek küresel ticaretteki toparlanmayı teyit etti. Barometre Ağustos ayında, geçen yılın aynı ayına göre 20 puan yükselerek yayınlanmaya başladığı Temmuz 2016'dan bu yana görülen en yüksek seviye olan 110,4 puana çıktı. Diğer yandan DTÖ, dünya ticareti için görünümün aşağı yönlü risklerle gölgelenmeye devam ettiğini ve COVID-19'un ticaret görünümü için en büyük tehdidi oluşturmayı sürdürdüğünü belirtti.

Şirket Haberleri

Emlak Konut GYO (EKGYO, Pozitif): Emlak Konut GYO, yılın ikinci çeyreğinde hem ortalama piyasa beklentisi olan 177 mn TL hem de beklentimiz olan 144 mn TL'nin oldukça üzerinde yıllık bazda %307 artışla 518,5 mn TL net kar açıkladı. Şirketin 2Ç21'de net satış gelirleri, ortalama piyasa beklentisi olan 709 mn TL ve beklentimiz olan 496 mn TL'nin üzerinde, yıllık bazda %203 artışla 2.025 mn TL seviyesinde gerçekleşti. Geçen yıl ikinci çeyrekte 142,9 mn TL FAVÖK kaydeden şirket, 2Ç21'de 461,4 mn TL FAVÖK kaydetti. FAVÖK, hem piyasa ortalama beklentisi olan 177 mn TL hem de bizim beklentimiz olan 135 mn TL'nin oldukça üzerinde gerçekleşti. Beklentimizin üzerinde gerçekleşen net karda, hızlanan teslimatlar ve beklentilerin üzerinde gerçekleşen ciro performansının etkili olduğunu söyleyebiliriz.

Skor kart için tıklayınız.

Hisse Verileri	
Hisse Kodu	EKGYO
Cari Fiyat (TL)	1,84
52H En Yüksek (TL)	2,72
52H En Düşük (TL)	1,61
Piyasa Değeri (mn TL)	6.992,0
Piyasa Değeri (mn USD)	831,0
Halka Açıklık Oranı (%)	51%
Endeks Payı (BIST100)	1,0%
Temettü Verimi	1,2%
3A Hacim (mn TL)	392,5

Piyasa Çarpanları	
F/K	5,1
FD/FAVÖK	8,7
FD/Satışlar	1,6
PD/DD	0,5
Relatif Performans	
S1H	-2,2%
S1A	-4,1%
S3A	-5,4%
S1Y	-36,7%
YB	-11,1%

Turkcell (TCELL, Nötr): Şirketin %100 iştiraki olan Turkcell Enerji tarafından, Boyut Grup Enerji hisselerinin tamamının satın alınmasına ilişkin pay devir işlemlerinin tamamlandığı bildirildi. Şirketin değeri 29,6 milyon ABD Doları olup, pay devir sözleşmesi çerçevesinde şirketin net borçları sonrasında Şirket'den nakit çıkışı 11,5 milyon ABD Doları olarak gerçekleşecektir.

Skor kart için tıklayınız.

Hisse Verileri	
Hisse Kodu	TCELL
Cari Fiyat (TL)	15,74
52H En Yüksek (TL)	16,68
52H En Düşük (TL)	12,21
Piyasa Değeri (mn TL)	34.628,0
Piyasa Değeri (mn USD)	4.115,5
Halka Açıklık Oranı (%)	54%
Endeks Payı (BIST100)	5,2%
Temettü Verimi	6,3%
3A Hacim (mn TL)	182,1

Piyasa Çarpanları	
F/K	7,3
FD/FAVÖK	3,3
FD/Satışlar	1,5
PD/DD	1,7
Relatif Performans	
S1H	1,3%
S1A	-3,0%
S3A	4,3%
S1Y	-18,6%
YB	4,7%

Skor Kart: Şirketler ile ilgili Skor Kart'lara **buradan** ulaşabilirsiniz. Hisse senedine ilişkin güncel piyasa verilerinin yanı sıra, şirketin son 16 çeyreğine ilişkin önemli rasyo ve finansal verilerinin sunulduğu bir data setidir. Skor Kart ile bilanço dönemlerini takip edebilir, şirket bilançoları dahil tüm finansal verilere ulaşabilir ve güvenli yatırımın avantajlarından faydalanabilirsiniz.

Şirket Haberleri

Şok Marketler (SOKM, Sınırlı Pozitif): Şok Marketler yılın ikinci çeyreğinde piyasa ortalama beklentisinin %29 üzerinde yıllık bazda %122,3 artışla 112 milyon TL net kar açıkladı. İkinci çeyrekte satış gelirleri, piyasa ortalama beklentisinin %3,2 üzerinde yıllık bazda %31 artışla 6.839 milyon TL seviyesinde gerçekleşti. FAVÖK tarafında ise, 2Ç21'de, piyasa ortalama beklentisinin %5,8 üzerinde yıllık bazda %34 artışla 652,7 milyon TL seviyesinde gerçekleşti. Beklentilerin üzerinde gelen net kar ve beklentilerin hafif üzerinde gelen operasyonel karlılık nedeniyle, ikinci çeyrek finansal sonuçlarının hisse performansına yansımasını 'sınırlı pozitif' olarak değerlendiriyoruz.

Skor kart için tıklayınız.

Hisse Verileri	
Hisse Kodu	SOKM
Cari Fiyat (TL)	12,30
52H En Yüksek (TL)	14,62
52H En Düşük (TL)	10,60
Piyasa Değeri (mn TL)	7.526,7
Piyasa Değeri (mn USD)	894,5
Halka Açıklık Oranı (%)	47%
Endeks Payı (BIST100)	1,0%
Temettü Verimi	0,9%
3A Hacim (mn TL)	46,0

Piyasa Çarpanları	
F/K	18,2
FD/FAVÖK	3,7
FD/Satışlar	0,4
PD/DD	20,4
Relatif Performans	
S1H	-1,4%
S1A	2,6%
S3A	4,6%
S1Y	-32,9%
YB	0,4%

Alarko Holding (ALARK, Negatif): Alarko Holding yılın ikinci çeyreğinde yıllık bazda %8,9 artışla 101,5 milyon TL net kar açıkladı. İkinci çeyrekte satış gelirleri, yıllık bazda %67,2 artışla 435 milyon TL seviyesinde gerçekleşti. FAVÖK tarafında ise, 2Ç21'de, yıllık bazda %63 azalışla 35,1 milyon TL seviyesinde gerçekleşti. Piyasa beklentisi bulunmasa da, yıllık bazda operasyonel marjlarda gözlenen önemli önemli ölçüdeki gerileme dolayısıyla, ikinci çeyrek finansal sonuçlarının hisse performansına yansımasını 'negatif' olarak değerlendiriyoruz.

Skor kart için tıklayınız.

Hisse Verileri	
Hisse Kodu	ALARK
Cari Fiyat (TL)	9,80
52H En Yüksek (TL)	12,66
52H En Düşük (TL)	4,58
Piyasa Değeri (mn TL)	4.263,0
Piyasa Değeri (mn USD)	506,6
Halka Açıklık Oranı (%)	26%
Endeks Payı (BIST100)	0,3%
Temettü Verimi	1,2%
3A Hacim (mn TL)	43,9

Piyasa Çarpanları	
F/K	5,1
FD/FAVÖK	16,5
FD/Satışlar	3,1
PD/DD	1,8
Relatif Performans	
S1H	-0,8%
S1A	-0,5%
S3A	-1,9%
S1Y	75,7%
YB	16,8%

Skor Kart: Şirketler ile ilgili Skor Kart'lara **buradan** ulaşabilirsiniz. Hisse senedine ilişkin güncel piyasa verilerinin yanı sıra, şirketin son 16 çeyreğine ilişkin önemli rasyo ve finansal verilerinin sunulduğu bir data setidir. Skor Kart ile bilanço dönemlerini takip edebilir, şirket bilançoları dahil tüm finansal verilere ulaşabilir ve güvenli yatırımın avantajlarından faydalanabilirsiniz.

Şirket Haberleri

Alkim Kimya (ALKIM, Negatif): Alkim Kimya yılın ikinci çeyreğinde yıllık bazda %28,1 azalışla 31,3 milyon TL net kar açıkladı. İkinci çeyrekte satış gelirleri, yıllık bazda %17,4 artışla 234 milyon TL seviyesinde gerçekleşti. FAVÖK tarafında ise, 2Ç21'de, yıllık bazda %20 azalışla 49,2 milyon TL seviyesinde gerçekleşti. Piyasa beklentisi bulunmasa da, yıllık bazda hem net kar hem operasyonel operasyonel marjlarda gözlenen gerileme dolayısıyla, ikinci çeyrek finansal sonuçlarının hisse performansına yansımasını 'negatif' olarak değerlendiriyoruz.

Skor kart için tıklayınız.

Hisse Verileri	
Hisse Kodu	ALKIM
Cari Fiyat (TL)	16,86
52H En Yüksek (TL)	20,95
52H En Düşük (TL)	11,77
Piyasa Değeri (mn TL)	2.529,0
Piyasa Değeri (mn USD)	300,6
Halka Açıklık Oranı (%)	44%
Endeks Payı (BIST100)	0,3%
Temettü Verimi	2,6%
3A Hacim (mn TL)	29,5

Piyasa Çarpanları	
F/K	12,6
FD/FAVÖK	11,3
FD/Satışlar	3,1
PD/DD	5,1
Relatif Performans	
S1H	10,1%
S1A	6,5%
S3A	4,4%
S1Y	7,4%
YB	21,5%

Çelebi Hava Servisi (CLEBI, Pozitif): Çelebi yılın ikinci çeyreğinde 0,5 mn TL net zarar açıkladı. Şirket geçen yıl ilk çeyrekte 117,3 mn TL net zarar kaydetmişti. Şirketin satış gelirleri yıllık bazda %108,4 artışla 523,3 mnTL seviyesinde gerçekleşti. FAVÖK ise geçen yılın aynı dönemine göre %937,2 artışla 112,7 seviyesinde gerçekleşti. Piyasa beklentisi bulunmasa da, yıllık bazda hem net zarar rakamındaki azalış hem de operasyonel kar tarafında gözlenen güçlü artışlar doğrultusunda, ikinci çeyrek finansal sonuçlarının hisse performansına yansımasını 'pozitif' olarak değerlendiriyoruz.

Skor kart için tıklayınız.

Hisse Verileri	
Hisse Kodu	CLEBI
Cari Fiyat (TL)	170,40
52H En Yüksek (TL)	358,30
52H En Düşük (TL)	65,50
Piyasa Değeri (mn TL)	4.140,7
Piyasa Değeri (mn USD)	492,1
Halka Açıklık Oranı (%)	12%
Endeks Payı (BIST100)	0,0%
Temettü Verimi	2,4%
3A Hacim (mn TL)	35,4

Piyasa Çarpanları	
F/K	---
FD/FAVÖK	11,7
FD/Satışlar	3,0
PD/DD	9,9
Relatif Performans	
S1H	-2,8%
S1A	-14,9%
S3A	-36,6%
S1Y	115,2%
YB	-4,8%

Skor Kart: Şirketler ile ilgili Skor Kart'lara **buradan** ulaşabilirsiniz. Hisse senedine ilişkin güncel piyasa verilerinin yanı sıra, şirketin son 16 çeyreğine ilişkin önemli rasyo ve finansal verilerinin sunulduğu bir data setidir. Skor Kart ile bilanço dönemlerini takip edebilir, şirket bilançoları dahil tüm finansal verilere ulaşabilir ve güvenli yatırımın avantajlarından faydalanabilirsiniz.

19.08.2021

Açılış Raporu

Hisse Senedi Piyasaları

Çarpanlar Bazında BIST

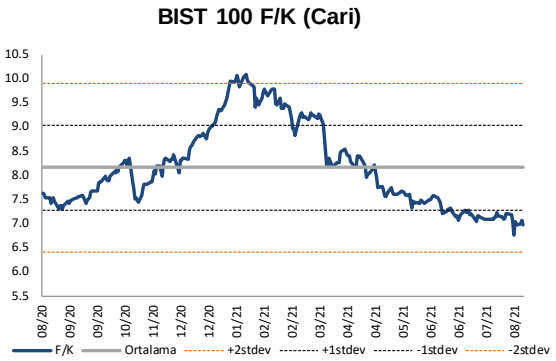

BIST100 F/K Çarpanı (Cari)	Son 3 Ay	Son 1 Yıl
Kapanış	6.97x	
Minimum	6.75x	6.75x
Maksimum	7.60x	10.10x
Ortalama	7.24x	8.16x
Minimuma Uzaklık	0.22x	0.22x
Maksimuma Uzaklık	-0.62x	-3.12x
Performans	-8.2%	-8.5%

Mevcut durumda, son üç aylık ortalama çarpan seviyesine %4; son bir yıllık ortalama çarpan seviyesine %17 yakınız.

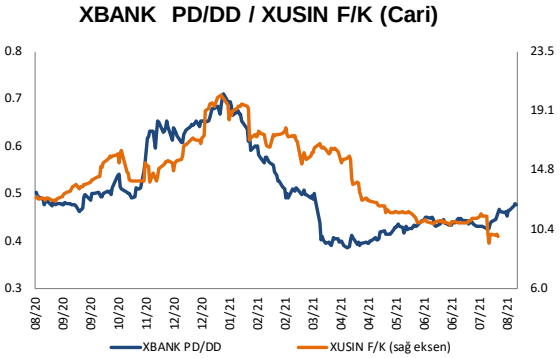

XBANK PD/DD Çarpanı (Cari)	Son 3 Ay	Son 1 Yıl
Kapanış	0.48x	
Minimum	0.42x	0.39x
Maksimum	0.48x	0.71x
Ortalama	0.44x	0.51x
Minimuma Uzaklık	0.06x	0.09x
Maksimuma Uzaklık	0.00x	-0.23x
Performans	11.9%	-5.6%

Mevcut durumda, son üç aylık maksimum çarpan seviyesine %0.3; son bir yıllık maksimum çarpan seviyesine %49 yakınız.

XUSIN F/K Çarpanı (Cari)	Son 3 Ay	Son 1 Yıl
Kapanış	9.83x	
Minimum	9.36x	9.36x
Maksimum	11.67x	20.33x
Ortalama	10.93x	14.46x
Minimuma Uzaklık	0.47x	0.47x
Maksimuma Uzaklık	-1.84x	-10.49x
Performans	-15.7%	-22.7%

Mevcut durumda, son üç aylık ortalama çarpan seviyesine %11; son bir yıllık ortalama çarpan seviyesine %47 yakınız.

19.08.2021

Açılış Raporu

Hisse Senedi Piyasaları

BIST vs MSCI GOÜ Piyasa Göstergeleri

BIST100 - MSCI GOÜ

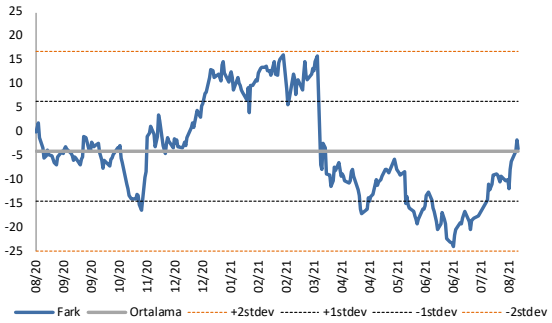

BIST 100 - MSCI GOÜ Endeksi Farkı (Normalize Edilmiş)	Son 3 Ay	Son 1 Yıl
Kapanış	-3.53	
Minimum	-24.0	-24.0
Maksimum	-1.8	16.2
Ortalama	-15.0	-4.1
Minimuma Uzaklık	20.5	20.5
Maksimuma Uzaklık	-1.7	-19.7
Performans	-4.3%	15.7%

Mevcut durumda, son üç aylık ortalama seviyeye 11.5 puan; son bir yıllık ortalama seviyeye 0.6 puan yakınız.

XUSIN/XBANK - MSCI GOÜ Endeksleri

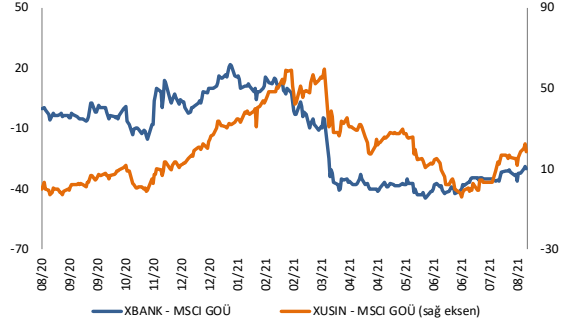

XBANK - MSCI GOÜ Bankacılık Endeksi Farkı (Normalize Edilmiş)	Son 3 Ay	Son 1 Yıl
Kapanış	-29.8	
Minimum	-44.3	-44.3
Maksimum	-28.6	21.8
Ortalama	-36.8	-13.9
Minimuma Uzaklık	14.6	14.6
Maksimuma Uzaklık	-1.2	-51.5
Performans	1.2%	26.5%

Mevcut durumda, son üç aylık ortalama seviyeye 7 puan; son bir yıllık ortalama seviyeye 15.8 puan yakınız.

XUSIN - MSCI GOÜ Sanayi Endeksi Farkı (Normalize Edilmiş)	Son 3 Ay	Son 1 Yıl
Kapanış	18.9	
Minimum	-3.8	-3.8
Maksimum	25.7	59.5
Ortalama	9.9	20.0
Minimuma Uzaklık	22.7	22.7
Maksimuma Uzaklık	-6.8	-40.6
Performans	-0.7%	22.7%

Mevcut durumda, son üç aylık ve son bir yıllık maksimum seviyeye 40.6 puan yakınız.

19.08.2021

Açılış Raporu

Haftalık Takvim

16 Ağustos 2021 Pazartesi

Tarih	Saat	Ülke	Veri	Dönemi	Beklenti	Önceki
16.Ağu	02:50	Japonya	GSYH (Çeyreklik)	2. Çeyrek	0,1%	-1,0%
16.Ağu	02:50	Japonya	GSYH (Yıllık)	2. Çeyrek	0,5%	-3,9%
16.Ağu	05:00	Çin	Sabit Varlık Yatırımı (Yıllık)	Temmuz	11,3%	12,6%
16.Ağu	05:00	Çin	Sanayi Üretimi (Yıllık)	Temmuz	7,9%	8,3%
16.Ağu	05:00	Çin	Perakende Satışlar (Yıllık)	Temmuz	10,9%	12,1%
16.Ağu	07:30	Japonya	Kapasite Kullanım Oranı (Aylık)	Haziran	-	-6,8%
16.Ağu	07:30	Japonya	Sanayi Üretimi (Aylık)	Haziran	-	6,2%
16.Ağu	11:00	Türkiye	Bütçe Dengesi (milyar TL)	Temmuz	-	-25,0
16.Ağu	15:30	ABD	New York Empire State İmalat Endeksi	Ağustos	28,5	43,0

17 Ağustos 2021 Salı

Tarih	Saat	Ülke	Veri	Dönemi	Beklenti	Önceki
17.Ağu	12:00	Euro	GSYH (Çeyreklik)	2. Çeyrek	2,0%	2,0%
17.Ağu	12:00	Euro	GSYH (Yıllık)	2. Çeyrek	13,7%	13,7%
17.Ağu	15:30	ABD	Perakende Satışlar (Aylık)	Temmuz	-0,2%	0,6%
17.Ağu	15:30	ABD	Çekirdek Perakende Satışlar (Aylık)	Temmuz	0,2%	1,3%
17.Ağu	16:15	ABD	Sanayi Üretimi (Aylık)	Temmuz	0,5%	0,4%
17.Ağu	16:15	ABD	Kapasite Kullanım Oranı	Temmuz	75,7%	75,4%

18 Ağustos 2021 Çarşamba

Tarih	Saat	Ülke	Veri	Dönemi	Beklenti	Önceki
18.Ağu	02:50	Japonya	Çekirdek Makine Siparişleri (Aylık)	Haziran	-2,8%	7,8%
18.Ağu	02:50	Japonya	İhracat (Yıllık)	Temmuz	38,8%	48,6%
18.Ağu	02:50	Japonya	İthalat (Yıllık)	Temmuz	35,3%	32,7%
18.Ağu	02:50	Japonya	Dış Ticaret Dengesi (milyar yen)	Temmuz	177,3	384,0
18.Ağu	09:00	İngiltere	TÜFE (Yıllık)	Temmuz	-	2,5%
18.Ağu	09:00	İngiltere	Çekirdek TÜFE (Yıllık)	Temmuz	-	2,3%
18.Ağu	12:00	Euro	TÜFE (Yıllık)	Temmuz	2,2%	2,2%
18.Ağu	12:00	Euro	Çekirdek TÜFE (Yıllık)	Temmuz	0,7%	0,7%
18.Ağu	21:00	ABD	Fed Toplantı Tutanakları	-	-	-

19 Ağustos 2021 Perşembe

Tarih	Saat	Ülke	Veri	Dönemi	Beklenti	Önceki
19.Ağu	11:00	Euro	Cari İşlemler Dengesi (milyar euro)	Haziran	-	11,7
19.Ağu	15:30	ABD	Haftalık İşsizlik Başvuruları (bin kişi)	-	-	375
19.Ağu	15:30	ABD	Philadelphia Fed İmalat Endeksi	Ağustos	24,2	21,9

20 Ağustos 2021 Cuma

Tarih	Saat	Ülke	Veri	Dönemi	Beklenti	Önceki
20.Ağu	02:30	Japonya	Ulusal TÜFE (Yıllık)	Temmuz	-0,4%	-0,5%
20.Ağu	09:00	İngiltere	Perakende Satışlar (Aylık)	Temmuz	-	0,5%
20.Ağu	09:00	İngiltere	Çekirdek Perakende Satışlar (Aylık)	Temmuz	-	0,3%

Hafta başında güncellenmektedir.

Künye & Çekince

Halk Yatırım Araştırma – Öneri Listesi Tanımları

(Aksi belirtilmedikçe önümüzdeki 12 ay için beklenen performans)

AL: %20 ve üzeri artış **TUT:** %0 ile %20 aralığında artış **SAT :** %0'ın altında azalış

Halk Yatırım Araştırma

Halkyatirimarastirma@halkyatirim.com.tr
+90 212 314 81 81

Banu KIVCI TOKALI	Araştırma Direktörü	BTokali@halkyatirim.com.tr +90 212 314 81 88
İlknur HAYIR TURHAN	Yönetmen Perakende, Cam, Çimento, GYO, Mobilya	ITurhan@halkyatirim.com.tr +90 212 314 81 85
Ayşegül BAYRAM	Uzman Strateji Telekom, Madencilik, Savunma, Yazılım	ABayram@halkyatirim.com.tr +90 212 314 87 30
Uğur BOZKURT	Uzman Makroekonomi Demir-Çelik, Otomotiv, Beyaz Eşya, Petrol&Gaz, Petrokimya	UBozkurt@halkyatirim.com.tr +90 212 314 87 26

ÇEKİNCE

Bu rapor ve yorumlardaki yazılar, bilgiler ve grafikler yalnızca bilgi edinilmesi amacıyla derlenmiştir. Burada yer alan yatırım bilgi, yorum ve tavsiyeleri yatırım danışmanlığı kapsamında değildir. Yatırım danışmanlığı hizmeti, yetkili kuruluşlar tarafından kişilerin risk ve getiri tercihleri dikkate alınarak kişiye özel, imzalanacak yatırım danışmanlığı sözleşmesi çerçevesinde sunulmaktadır. Burada yer alan yorum ve tavsiyeler ise genel niteliktedir. Bu tavsiyeler mali durumunuz ile risk ve getiri tercihlerinize uygun olmayabilir. Bu nedenle, sadece burada yer alan bilgilere dayanılarak yatırım kararı verilmesi beklentilerinize uygun sonuçlar doğurmayabilir.

Halk Yatırım, bu bilgilerin doğru, eksiksiz ve değişmez olduğunu garanti etmez, bilgi eksikliği ve yanlışlığından hiçbir şekilde sorumlu tutulamaz. Raporda yer alan ifadeler, hiçbir şekilde alış veya satış teklifi olarak değerlendirilemez. Halk Yatırım'ın rapordaki bilgiler dolayısıyla ortaya çıkabilecek doğrudan ve dolaylı kazanç ve zararlarla ilgili herhangi bir sorumluluğu yoktur.

Bu ileti 05 Kasım 2014 tarih ve 29166 sayılı Resmi Gazetede yayınlanan ve 01 Mayıs 2015 tarihinde yürürlüğü giren "Elektronik Ticaretin Düzenlenmesi Hakkında" çıkan kanunun 2.Maddesi c bendinde belirtilen Ticari Elektronik ileti kapsamında değildir.

HALKYATIRIM

halkyatirim.com.tr | 444 42 55