YABANCI KURUM İŞLEMLERİ ANALİZİ

YATIRIM DANIŞMANLIĞI

HALKYATIRIM

halkyatirim.com.tr | 444 42 55

BIST'te Yabancı Kurum İşlemleri Analizi

#Yatırım #BIST #İşlemAnalizi #Analiz #YatırımDanışmanlığı #YabancıKurum #Son30

7 Haziran 2021

Borsa İstanbul'da ağırlıklı olarak yabancı kurumsal yatırımcı işlemlerine aracılık eden kurumlardan derlediğimiz verilere göre 4 Haziran tarihinde bu kurumlar toplam 1.868 milyon TL alım, 1.801 milyon TL satım ile **"net 67 milyon TL alış"** gerçekleştirdi. Hacim ve kademelere göre alım tarafında **AEFES, FROTO, AKSUE, KNFRT, VESBE** dikkat çekerken, en çok satılan hisselerde ise **ENKAI** öne çıkıyor.

Haftalık kümülatif para girişi **"net 193 milyon TL"** olurken, son bir aylık kümülatif rakamlarda ise **"net 797 milyon TL"** para girişi görülüyor.

BIST'te işlem gören şirketlerde gerçekleşen net alım ve net satım miktarlarının ortalama günlük işlem miktarlarına göre sıralı listesini (ilk 10 ve son 10 hisse) aşağıda görebilirsiniz:

Hacime Göre İlk ve Son 10

Günlük - 04/06/2021

Net A-S / Hacim Oranına göre İlk 10					Net A-S / Hacim Oranına göre Son 10				
#	Hisse	NA/H	Net Alış	Değişim	#	Hisse	NS/H	Net Satış	Değişim
	XU030	*0.2%*	*3,313,481*	*0.38%*					
	XU050	*0.3%*	*5,914,766*	*0.38%*					
	XU100	*-0.2%*	*-5,557,150*	*0.34%*					
	100-X	*-1.2%*	*-7,211,762*						
1	AEFES	30%	356,309	0.62%	1	SILVR	-18%	-213,224	-1.10%
2	FROTO	23%	241,823	2.52%	2	BSOKE	-17%	-862,299	-2.67%
3	AKSUE	22%	77,025	0.91%	3	NUHCM	-15%	-45,009	-3.58%
4	TTKOM	19%	3,384,233	1.29%	4	PNSUT	-14%	-59,429	-1.14%
5	ENJSA	18%	1,153,227	0.56%	5	MRGYO	-13%	-815,522	-3.88%
6	KNFRT	15%	49,184	2.83%	6	GOODY	-13%	-301,915	-1.93%
7	VESBE	11%	71,121	0.86%	7	ENKAI	-13%	-767,815	3.53%
8	HURGZ	9%	514,703	-0.65%	8	KRONT	-11%	-13,818	1.44%
9	DESPC	9%	22,538	0.00%	9	ARENA	-11%	-30,427	-0.29%
10	GLYHO	9%	429,678	2.07%	10	TEKTU	-11%	-1,664,684	3.35%

NA/H ve NS/H son güne ait net yabancı alış/satış adedinin son bir aylık ortalama günlük işlem adedine oranı

BIST'te işlem gören şirketlerde gerçekleşen net alım ve net satım miktarlarının kademelerde bekleyen emir miktarına göre sıralı listesini (ilk 10 ve son 10 hisse) aşağıda görebilirsiniz:BIMAS

Kademelere Göre İlk ve Son 10

Günlük - 04/06/2021

Net A-S / Kademe Oranına göre İlk 10					Net A-S / Kademe Oranına göre Son 10				
#	Hisse	NA/K	Net Alış	Değişim	#	Hisse	NS/K	Net Satış	Değişim
	XU030	*0.2%*	*3,313,481*	*0.38%*					
	XU050	*0.3%*	*5,914,766*	*0.38%*					
	XU100	*-0.2%*	*-5,557,150*	*0.34%*					
	100-X	*-1.2%*	*-7,211,762*						
1	FROTO	681 x	241,823	2.52%	1	HEKTS	-717 x	-273,163	-1.19%
2	KNFRT	492 x	49,184	2.83%	2	ATAGY	-521 x	-71,374	-4.99%
3	AEFES	311 x	356,309	0.62%	3	ITTFH	-290 x	-321,288	-1.20%
4	SOKM	163 x	257,736	0.37%	4	ARCLK	-212 x	-295,272	-1.14%
5	TOASO	138 x	111,349	0.40%	5	KCHOL	-167 x	-990,989	0.11%
6	VESBE	119 x	71,121	0.86%	6	SAHOL	-130 x	-2,462,753	-1.07%
7	BIMAS	110 x	165,759	0.89%	7	ENKAI	-103 x	-767,815	3.53%
8	AKSUE	106 x	77,025	0.91%	8	KLMSN	-91 x	-59,203	2.06%
9	GARAN	84 x	15,020,690	0.75%	9	CLEBI	-83 x	-8,266	-1.74%
10	BRSAN	66 x	28,039	0.86%	10	TAVHL	-75 x	-120,992	2.93%

NA/K ve NS/K son güne ait net yabancı alış/satış adedinin ortalama kademedeki hisse adedine oranı

Haftalık

Haftalık

Net A-S / Hacim Oranına göre İlk 10					Net A-S / Hacim Oranına göre Son 10				
#	Hisse	NA/H	Net Alış	Değişim	#	Hisse	NS/H	Net Satış	Değişim
	XU030	*-0.5%*	*-7,605,093*	*1.40%*					
	XU050	*-0.1%*	*-2,228,842*	*1.15%*					
	XU100	*-0.1%*	*-2,677,757*	*0.76%*					
	100-X	*-0.3%*	*-1,720,955*						
1	DESPC	71%	168,805	0.99%	1	RYGYO	-67%	-1,764,954	-3.91%
2	AEFES	42%	501,656	-0.87%	2	AVISA	-50%	-83,523	-1.64%
3	FROTO	42%	443,724	4.07%	3	MPARK	-49%	-298,815	-3.66%
4	EMKEL	33%	259,751	1.64%	4	ULKER	-39%	-555,880	-0.73%
5	TTKOM	27%	4,864,616	2.61%	5	SOKM	-35%	-1,585,676	-3.87%
6	GLYHO	24%	1,094,921	0.58%	6	ACSEL	-33%	-52,246	1.10%
7	KNFRT	23%	75,974	9.27%	7	TMPOL	-29%	-81,447	-5.95%
8	ENJSA	22%	1,381,807	0.84%	8	AYGAZ	-27%	-415,948	-1.06%
9	VKGYO	22%	1,002,361	-0.89%	9	DERIM	-27%	-194,560	15.76%
10	KRSTL	21%	561,892	0.00%	10	BIMAS	-26%	-1,045,670	-3.19%

NA/H ve NS/H son 1 haftaya ait net yabancı alış/satış adedinin son bir aylık ortalama günlük işlem adedine oranı

Haftalık

Net A-S / Kademe Oranına göre İlk 10					Net A-S / Kademe Oranına göre Son 10				
#	Hisse	NA/K	Net Alış	Değişim	#	Hisse	NS/K	Net Satış	Değişim
	XU030	*-0.5%*	*-7,605,093*	*1.40%*					
	XU050	*-0.1%*	*-2,228,842*	*1.15%*					
	XU100	*-0.1%*	*-2,677,757*	*0.76%*					
	100-X	*-0.3%*	*-1,720,955*						
1	FROTO	1250 x	443,724	4.07%	1	HEKTS	-2006 x	-763,693	-4.91%
2	KNFRT	760 x	75,974	9.27%	2	BIMAS	-695 x	-1,045,670	-3.19%
3	AEFES	437 x	501,656	-0.87%	3	SOKM	-569 x	-900,022	-3.87%
4	JANTS	364 x	93,530	-1.81%	4	ARCLK	-511 x	-713,255	-2.19%
5	TKFEN	308 x	652,418	-0.26%	5	DERIM	-470 x	-194,560	15.76%
6	TAVHL	307 x	498,231	10.85%	6	SAHOL	-436 x	-8,278,657	7.07%
7	ITTFH	221 x	244,422	-2.37%	7	ALKIM	-389 x	-87,138	0.32%
8	ATAGY	217 x	29,665	3.25%	8	LOGO	-264 x	-49,451	-1.58%
9	KORDS	145 x	176,516	-0.18%	9	TOASO	-234 x	-188,609	4.71%
10	OTKAR	144 x	27,326	1.10%	10	KCHOL	-209 x	-1,241,256	1.83%

NA/K ve NS/K son güne ait net yabancı alış/satış adedinin ortalama kademedeki hisse adedine oranı

HAFTALIK Kümülatif Net Yabancı Para G/Ç - mlr TL*

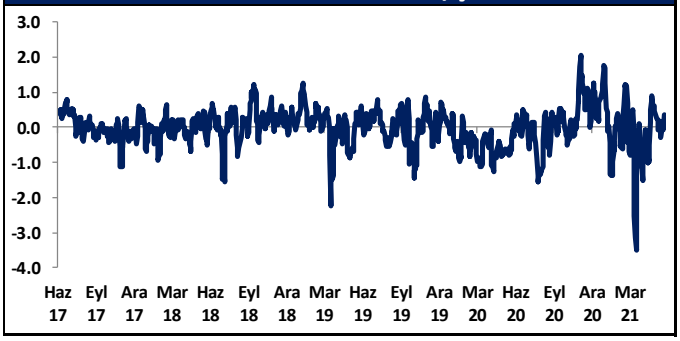

AYLIK Kümülatif Net Yabancı Para G/Ç - mlr TL*

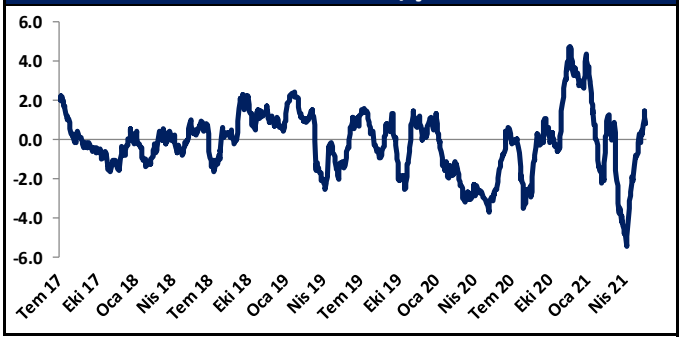

** Haftalık ve aylık net yabancı para giriş / çıkış tutarları, verileri derlediğimiz kurumların geriye doğru 5 ve 22 işlem gününe ait net alım – satım toplamları üzerinden hesaplanmaktadır. Veriler, fiyat değişimlerinden arındırılmamış TL bazlı nominal alım – satım toplamlarını göstermektedir.*

BIST'te Yabancı Kurum İşlemleri Analizi

#Yatırım #BIST #İşlemAnalizi #Analiz #YatırımDanışmanlığı #YabancıKurum #Son30

Tutara Göre İlk ve Son 10 - Günlük

Günlük - 04/06/2021

Net para girişine göre ilk 10				Net para çıkışına göre ilk 10			
#	Hisse	Adet	Tutar	#	Hisse	Adet	Tutar
1	GARAN	15,020,690	121,667,585	1	THYAO	-2,192,932	-30,788,763
2	FROTO	241,823	43,286,377	2	SAHOL	-2,462,753	-22,755,835
3	TTKOM	3,384,233	23,960,372	3	KCHOL	-990,989	-18,749,513
4	AKBNK	4,511,323	23,819,787	4	SISE	-2,229,758	-17,994,146
5	ENJSA	1,153,227	12,500,975	5	KARSN	-4,021,230	-15,723,011
6	BIMAS	165,759	10,310,214	6	TUPRS	-142,635	-14,691,412
7	KRDMD	1,302,719	10,096,072	7	YKBNK	-6,378,231	-14,095,891
8	AEFES	356,309	8,130,967	8	ARCLK	-295,272	-9,236,113
9	ISCTR	1,529,108	7,920,777	9	VAKBN	-2,497,199	-9,014,890
10	EREGL	274,757	5,195,657	10	EKGYO	-3,578,124	-6,977,342

Net parasal büyüklük (tutar) bazında günlük olarak en fazla alınan ve en fazla satılan hisse senetleri

Tutara Göre İlk ve Son 10 - Haftalık

Haftalık

Net para girişine göre ilk 10				Net para çıkışına göre ilk 10			
#	Hisse	Adet	Tutar	#	Hisse	Adet	Tutar
1	THYAO	11,390,939	159,928,781	1	SAHOL	-8,278,657	-76,494,790
2	FROTO	443,724	79,426,509	2	BIMAS	-1,045,670	-65,040,651
3	SISE	8,274,336	66,773,895	3	KRDMD	-5,993,993	-46,453,448
4	TTKOM	4,864,616	34,441,480	4	EKGYO	-18,199,152	-35,488,346
5	KOZAL	192,092	23,204,757	5	KCHOL	-1,241,256	-23,484,570
6	YKBNK	7,954,906	17,580,343	6	ARCLK	-713,255	-22,310,603
7	ENJSA	1,381,807	14,978,786	7	ISCTR	-3,371,902	-17,466,450
8	TAVHL	498,231	12,934,067	8	SASA	-524,132	-17,464,079
9	TSKB	8,559,398	11,726,376	9	GUBRF	-286,591	-17,152,479
10	TCELL	715,154	11,578,340	10	EREGL	-822,576	-15,554,911

Net parasal büyüklük (tutar) bazında haftalık olarak en fazla alınan ve en fazla satılan hisse senetleri

Günlük net para giriş - çıkışı (milyon TL, ilk ve son 10 hisse)

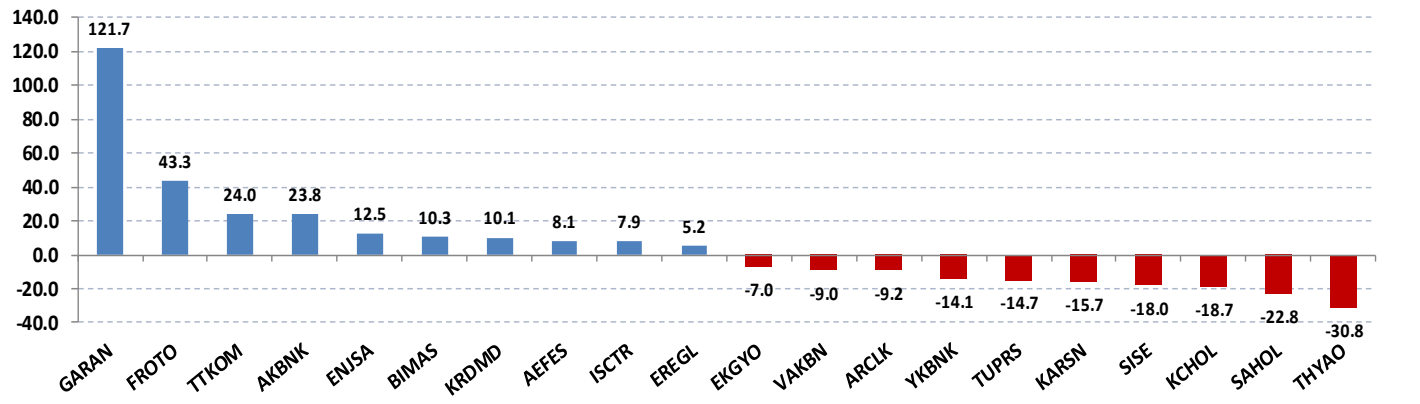

Haftalık net para giriş - çıkışı (milyon TL, ilk ve son 10 hisse)

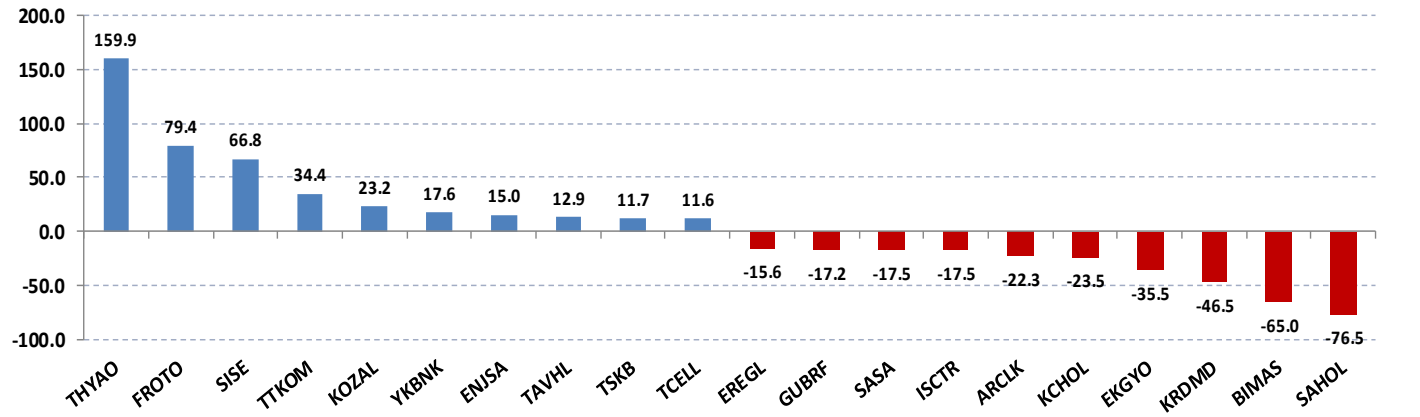

Şirketlerle ilgili Skor Kart'lara buradan ulaşabilirsiniz. Skor Kart, hisse senedine ilişkin güncel piyasa verilerinin yanı sıra, şirketin son 16 çeyreğine ilişkin önemli rasyo ve finansal verilerinin sunulduğu bir data setidir. Skor Kart ile bilanço dönemlerini takip edebilir, şirket bilançoları dahil tüm finansal şirket bilgilerine ulaşabilir ve güvenli yatırımın avantajlarından faydalanabilirsiniz.

BIST'te Yabancı Kurum İşlemleri Analizi

#Yatırım #BIST #İşlemAnalizi #Analiz #YatırımDanışmanlığı #YabancıKurum #Son30

Yabancı Kurumların, son 30 günde alım ve satım tarafında ısrarlı olduğu hisseler

Aşağıdaki grafikte, Borsa İstanbul'da ağırlıklı olarak yabancı kurumsal yatırımcı işlemlerine aracılık eden kurumların son 30 işlem gününde ısrarlı şekilde net alım veya net satım tarafında yer aldığı şirketler görülmektedir.

Yatay eksen, hacim kriterine göre net alıcılı ve net satıcılı şirketlerin son 30 gün içinde kaç gün ilk 10'a girdiğini, dikey eksen ise, bu dönemde ilgili hisse senetlerinin Borsa İstanbul'da sergiledikleri performansı göstermektedir.

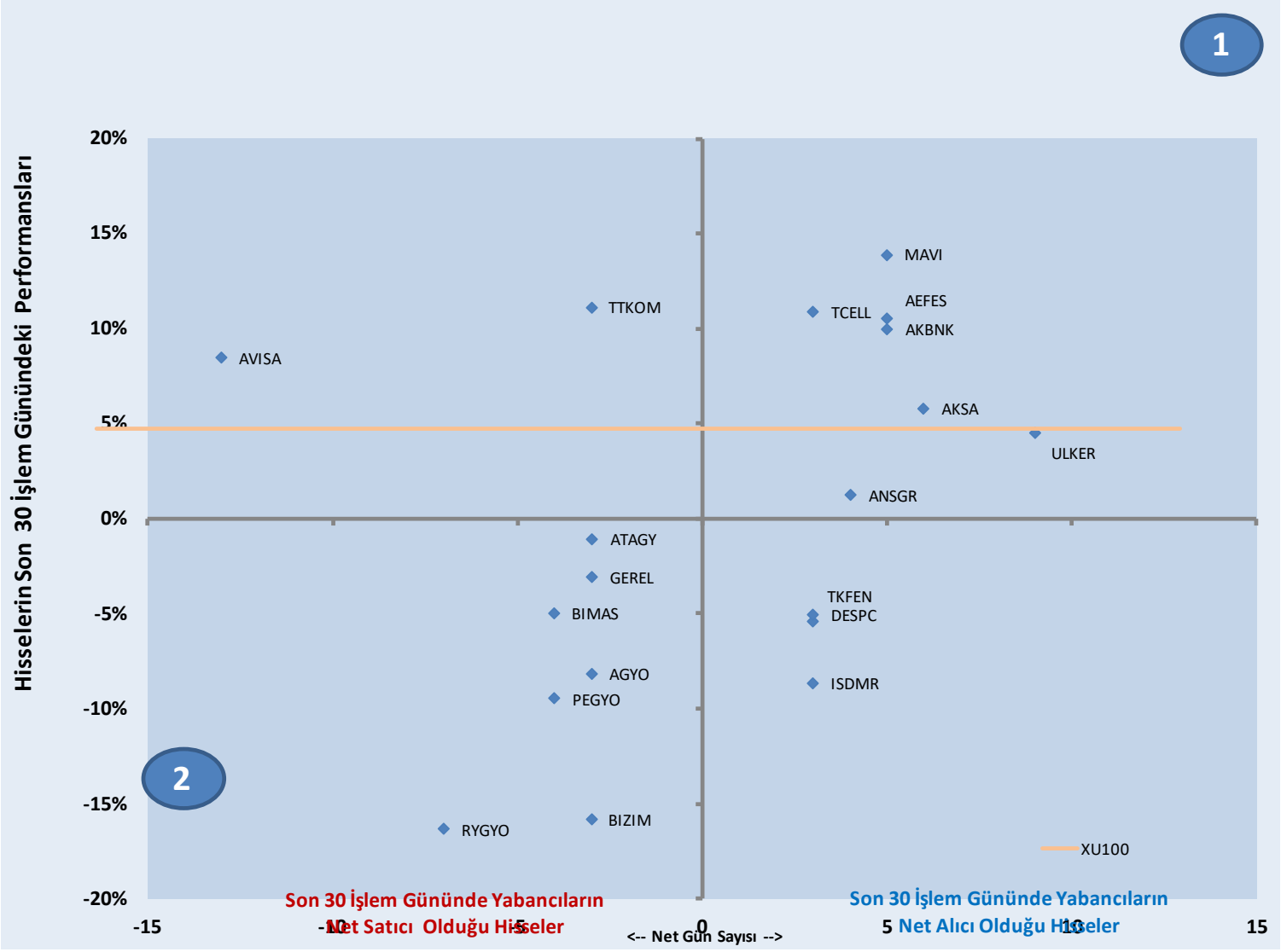

Kaynak: Finnet

1. Bölge, son 30 işlem gününde yabancıların çoğunlukla net alıcı olduğu hisse senetlerinde kaç gün net alım tarafında kaldıklarını ve bu dönemki hisse senedi performanslarını,

2. Bölge, son 30 işlem gününde yabancıların çoğunlukla net satıcı olduğu hisse senetlerinde kaç gün net satım tarafında kaldıklarını ve bu dönemki hisse senedi performanslarını göstermektedir.

BIST'te Yabancı Kurum İşlemleri Analizi

#Yatırım #BIST #İşlemAnalizi #Analiz #YatırımDanışmanlığı #YabancıKurum #Son30

Yabancı Kurumların, son 30 günde alım ve satım tarafında ısrarlı olduğu hisselerin göreceli performans incelemesi

Önceki sayfada yer alan şirketlerin, BIST'e görece performansları,

Yatay eksen, hacim kriterine göre net alıcılı ve net satıcılı şirketlerin son 30 gün içinde kaç gün ilk 10'a girdiğini, dikey eksen ise, bu dönemde ilgili hisse senetlerinin Borsa İstanbul'da sergiledikleri göreceli performansı göstermektedir.

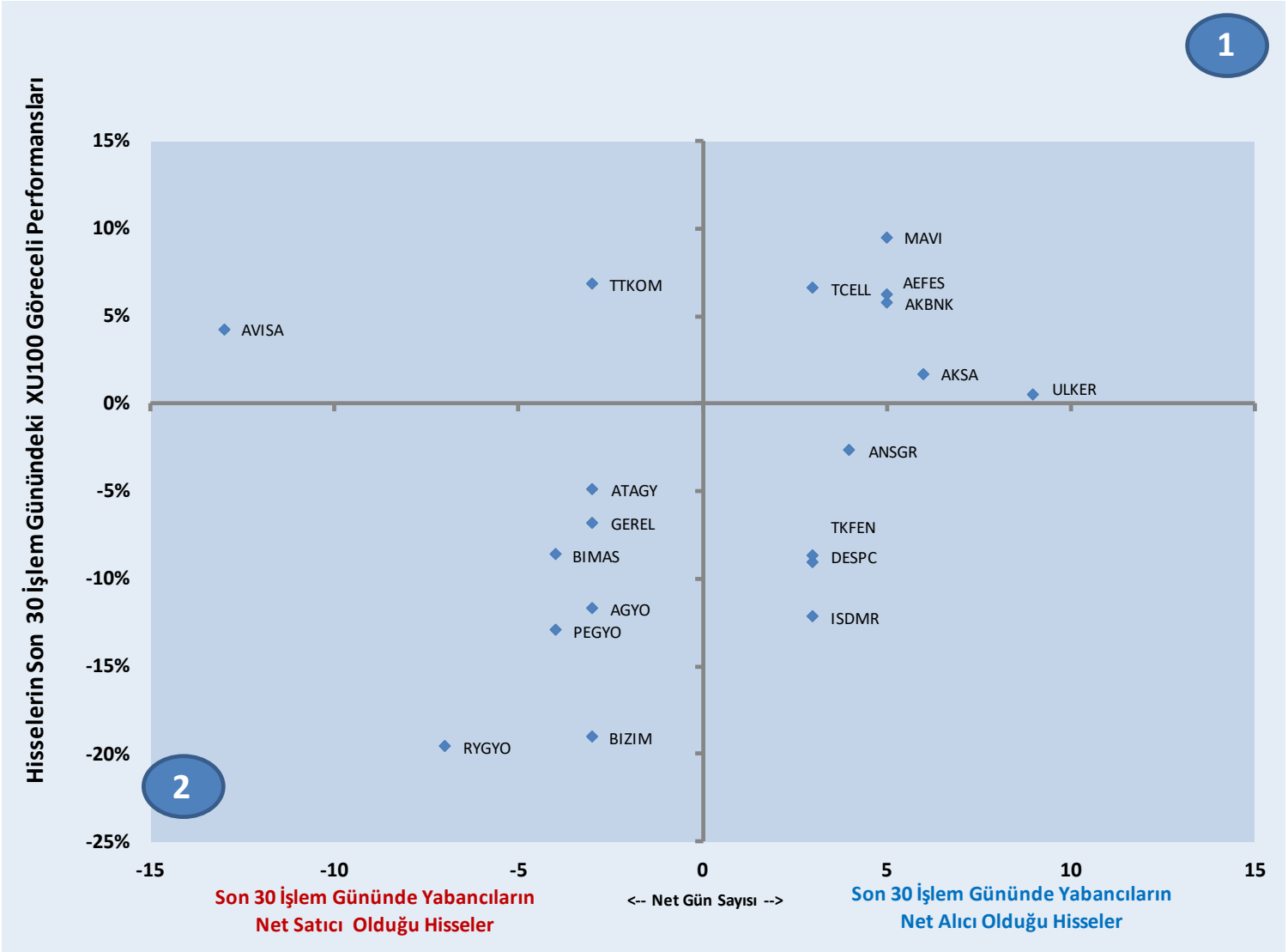

Kaynak: Finnet

1. Bölge, son 30 işlem gününde yabancıların çoğunlukla net alıcı olduğu hisse senetlerinde kaç gün net alım tarafında kaldıklarını ve bu dönemki hisse senedi göreceli performanslarını,

2. Bölge, son 30 işlem gününde yabancıların çoğunlukla net satıcı olduğu hisse senetlerinde kaç gün net satım tarafında kaldıklarını ve bu dönemki hisse senedi göreceli performanslarını göstermektedir.

BIST'te Yabancı Kurum İşlemleri Analizi

#Yatırım #BIST #İşlemAnalizi #Analiz #YatırımDanışmanlığı #YabancıKurum #Son30

Yabancı Kurumların, son 30 günde alım ve satım tarafında ısrarlı olduğu hisseler için güçlülük incelemesi

Yabancıların, net alım ya da net satım tarafında ısrarlı oldukları hisselerin, son 30 gün içinde BIST 100 endeksine görece pozitif ya da negatif ayrışma sayıları (net) ve bu dönemdeki toplam göreceli performansları.

Yatay eksen, son 30 gün içinde yabancıların net alıcı / net satıcı olduğu şirketlerin bu dönemde BIST göreceli pozitif veya negatif ayrıştığı gün sayılarını, Dikey eksen ise bu dönemde ilgili hisse senetlerinin Borsa İstanbul'da sergiledikleri göreceli performansı göstermektedir.

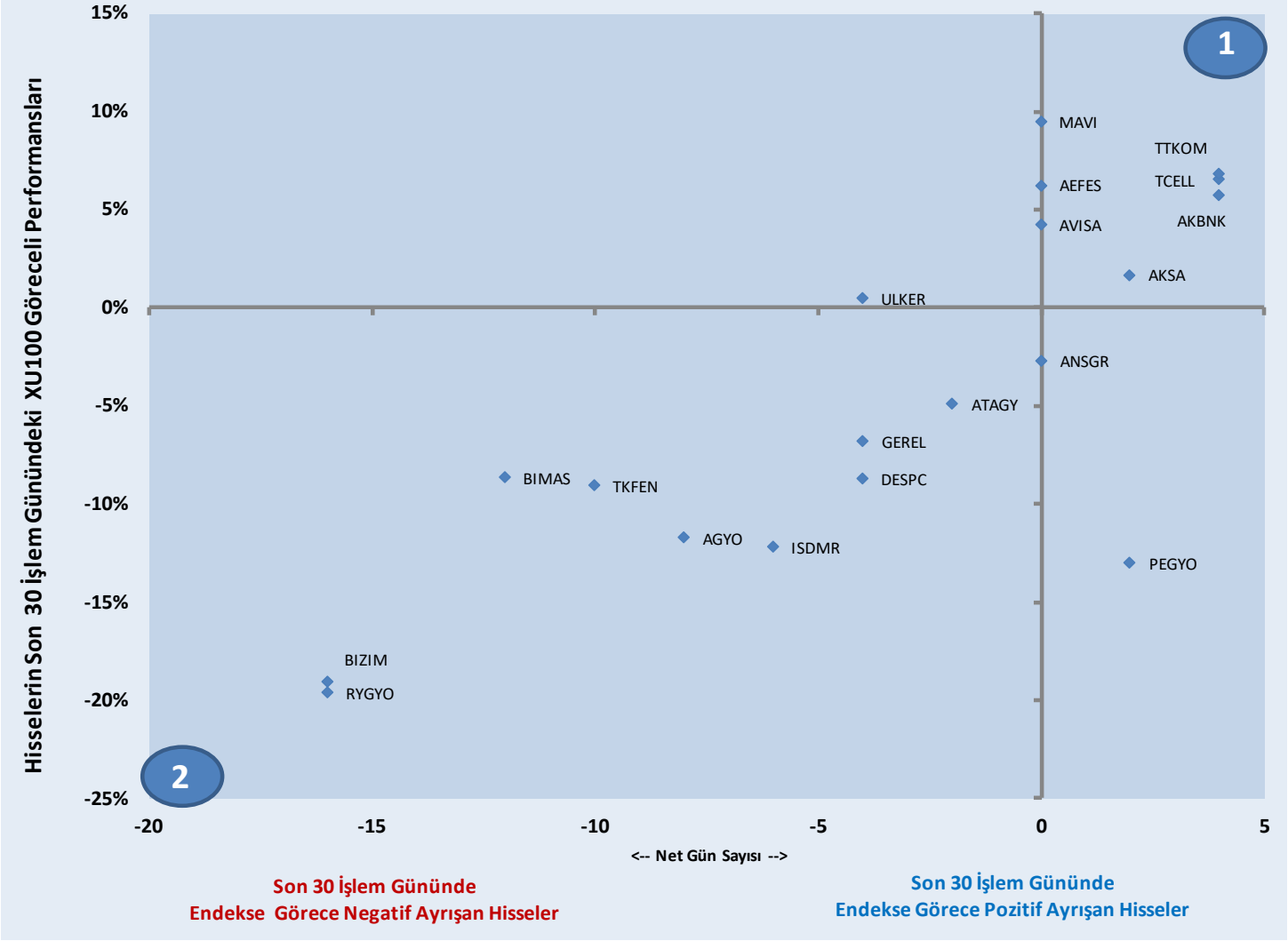

Kaynak: Finnet

1. *Bölge, son 30 günde endeks görece pozitif ayrışma gün sayısı yüksek olan hisse senetlerini ve bu dönemki göreceli performanslarını,*

2. Bölge, son 30 günde endeks görece negatif ayrışma gün sayısı yüksek olan hisse senetlerini ve bu dönemki göreceli performanslarını göstermektedir.

BIST'te Yabancı Kurum İşlemleri Analizi

Künye

Yatırım Danışmanlığı ve Bireysel Portföy Yönetimi

Gökçe ARSLAN
Direktör

Şafak AKDAŞ
Müdür

Özlem ÜNAL
Yönetmen

Tuba ŞAHİN
Yönetmen

Semih Can ÖZER
Uzman

ytrdanismanligibpy@halkyatirim.com.tr
0 (212) 314 81 81

ÇEKİNCE

"Yatırım Danışmanlığı" hizmeti; aracı kurumlar, portföy yönetim şirketleri, mevduat kabul etmeyen bankalar ile müşteri arasında imzalanacak Yatırım Danışmanlığı sözleşmesi çerçevesinde sunulmaktadır. Burada yer alan bilgi, yorum ve tavsiyeleri, kişilerin yerindelik testi ile belirlediği risk seviyeleri dikkate alınarak, Halk Yatırım Yatırım Danışmanlığı ve Araştırma birimi nezdinde güvenilir olduğuna inanılan bilgi kaynaklarından yararlanarak hazırlanmakta ve kişiye özel sunulmaktadır. Verilen bu tavsiyeler mali durumunuz ile risk ve getiri tercihlerinize uygun olmayabilir. Bu nedenle, risk yapınıza uygun olmayan şekilde sadece burada yer alan bilgilere dayanılarak yatırım kararı verilmesi beklentilerinize uygun sonuçlar doğurmayabilir. Size özel olarak tahsis edilen Yatırım Danışmanınız ile irtibata geçmeniz ve mali durumunuz ve risk seviyelerinize uygun kararları birlikte almanız tavsiye edilir.

Veri ve grafikler güvenirliliğine inandığımız güvenilir kaynaklardan derlenmiş olup, yapılan yorumlar sadece HALK YATIRIM MENKUL DEĞERLER A.Ş. Yatırım Danışmanlığı'nın beklentilerini yansıtmaktadır. Bu bilgiler ışığında yapılan ve yapılacak olan ileriye dönük yatırımların sonuçlarından Şirketimiz hiçbir şekilde sorumlu tutulamaz. Ayrıca, Halk Yatırım Menkul Kıymetler A.Ş.'nin yazılı izni olmadıkça içeriği kısmen ya da tamamen üçüncü kişilerce hiç bir şekil ve ortamda yayınlanamaz, iktisap edilemez, alıntı yapılamaz, kullanılamaz. İleti, gönderilen kişiye özel ve münhasırdır. İlave olarak, bu raporun gönderildiği ve yukarıdaki açıklamalarımız doğrultusunda kullanıldığı ülkelerdeki yasal düzenlemelerden kaynaklı tüm talep ve dava haklarımız saklıdır.

Uyarı Notu: Bu e-posta'nın içerdiği bilgiler (ekleri dahil olmak üzere) gizlidir. Onayımız olmaksızın üçüncü kişilere açıklanamaz. Bu mesajın gönderilmek istendiği kişi değilseniz, lütfen mesajı sisteminizden derhal siliniz. Halk Yatırım Menkul Değerler A.Ş. bu mesajın içerdiği bilgilerin doğruluğu veya eksiksiz olduğu konusunda bir garanti vermemektedir. Bu nedenle bilgilerin ne şekilde olursa olsun, içeriğinden, iletilmesinden, alınmasından, saklanmasından sorumlu değildir. Bu mesajın içeriği yazarına ait olup, Halk Yatırım Menkul Değerler A.Ş.'nin görüşlerini içermeyebilir.