

Aşağıdaki tabloda BIST 30 şirketlerinin son üç aylık yabancı takas oranlarını, oran değişimlerini, bu dönemki en düşük ve en yüksek yabancı takas oranlarını ve ilgili tarihlere dair fiyatlar ile yabancı yatırımcıların son dönem aktivitelerini görebilirsiniz.

Tablodaki verilere baktığımızda, yüksek yabancı takas oranına karşın ASELS hissesinde son dönemde yabancıların pozisyon azaltması, PGSUS ve TKFEN hisselerinde ise pozisyon artışı dikkat çekiyor.

XU030 Yabancı Takas Oranları (YTO), Son 3 Ay

26 Şubat 2021 Cuma işlemleri sonucu oluşan,
02 Mart 2021 Salı takas verileri kullanılmıştır.

Kod	Son Fiyat	Son Yab. Tks. Oranı	Δ (Oran, bp)			Son 3 Ay En Yüksek / En Düşük Yabancı Takas Oranı(YTO)	Δ (Oran, bp)	Tks.Tarihi ve YTO Eğilimi	Fiyat (T-2)	Δ (Fiyat,%)	Yabancı Aksiyonu		
			1 hafta	1 ay	3 ay								
TECELL	16.12	76.89	-10	-30	-43	En Düşük En Yüksek	76.22 77.96	66 -108	26/02/2021 08/12/2020	▲ ▲	15.65 15.65	3.0 3.0	Son Dönemde Satıcılar
KCHOL	23.02	70.57	37	137	278	En Düşük En Yüksek	67.80 70.71	278 -14	02/12/2020 16/02/2021	▼ ▼	17.64 22.70	30.5 1.4	Dengeli
SAHOL	10.74	65.16	65	172	143	En Düşük En Yüksek	63.28 65.66	189 -49	01/02/2021 26/02/2021	▼ ▼	10.68 11.15	0.6 -3.7	Son Dönemde Alıcılar
BIMAS	66.75	58.97	-27	-117	-87	En Düşük En Yüksek	58.79 60.51	18 -154	01/03/2021 15/01/2021	▲ ▲	65.30 77.00	2.2 -13.3	Son Dönemde Satıcılar
ARCLK	34.18	58.53	-36	172	-95	En Düşük En Yüksek	53.33 59.53	520 -100	22/12/2020 07/12/2020	▲ ▲	29.56 28.78	15.6 18.8	Dengeli
GARAN	9.27	58.26	-66	-71	630	En Düşük En Yüksek	51.96 61.40	630 -314	02/12/2020 11/02/2021	▼ ▼	8.75 10.20	5.9 -9.1	Son Dönemde Satıcılar
AKBNK	6.30	58.15	-10	3	314	En Düşük En Yüksek	55.00 60.88	314 -273	02/12/2020 12/01/2021	▼ ▼	6.02 7.51	4.7 -16.1	Son Dönemde Satıcılar
TAVHL	26.40	50.89	232	166	-180	En Düşük En Yüksek	48.23 53.35	266 -246	16/02/2021 09/12/2020	▲ ▲	22.12 20.54	19.3 28.5	Son Dönemde Alıcılar
TTKOM	7.96	49.22	-46	-87	-263	En Düşük En Yüksek	48.64 56.42	59 -719	05/02/2021 06/01/2021	▲ ▲	8.35 8.90	-4.7 -10.6	Son Dönemde Satıcılar
TUPRS	105.80	44.83	28	133	792	En Düşük En Yüksek	36.78 45.21	805 -38	08/12/2020 18/02/2021	▼ ▼	93.60 103.70	13.0 2.0	Son Dönemde Alıcılar
KOZAA	17.76	42.36	219	-167	-823	En Düşük En Yüksek	39.72 50.59	265 -823	11/02/2021 02/12/2020	▲ ▲	16.46 12.67	7.9 40.2	Dengeli
ISCTR	5.88	41.22	-83	-309	-375	En Düşük En Yüksek	41.19 47.93	4 -671	26/02/2021 12/01/2021	▲ ▲	5.70 7.38	3.2 -20.3	Satıcılar
MGROS	40.50	40.90	-68	-453	653	En Düşük En Yüksek	33.08 57.38	781 -1,649	14/12/2020 26/01/2021	▼ ▼	40.12 47.66	0.9 -15.0	Satıcılar
PGSUS	88.50	36.14	260	468	980	En Düşük En Yüksek	26.33 36.14	980 0	02/12/2020 02/03/2021	▲ ▲	57.20 89.15	54.7 -0.7	Son Dönemde Alıcılar
EKGYO	2.35	33.36	29	-26	-246	En Düşük En Yüksek	32.56 36.64	79 -328	04/02/2021 07/01/2021	▲ ▲	2.46 2.38	-4.5 -1.3	Dengeli
THYAO	13.80	33.03	326	244	345	En Düşük En Yüksek	28.27 33.17	476 -14	14/12/2020 21/01/2021	▼ ▼	12.21 13.43	13.0 2.8	Dengeli
ASELS	17.22	32.24	-296	-395	-616	En Düşük En Yüksek	32.24 38.40	0 -616	02/03/2021 02/12/2020	▲ ▲	16.98 17.24	1.4 -0.1	Son Dönemde Satıcılar
EREGL	15.10	31.40	23	-129	-169	En Düşük En Yüksek	31.07 35.15	33 -375	18/02/2021 21/12/2020	▲ ▲	14.72 14.34	2.6 5.3	Dengeli
DOHOL	3.37	30.53	141	86	-1,081	En Düşük En Yüksek	26.63 41.33	389 -1,081	10/02/2021 02/12/2020	▲ ▲	3.66 2.40	-7.9 40.4	Son Dönemde Alıcılar
SISE	7.59	25.83	-16	-77	-11	En Düşük En Yüksek	24.62 30.33	121 -451	29/12/2020 19/01/2021	▼ ▼	7.19 7.82	5.6 -2.9	Son Dönemde Satıcılar
KOZAL	136.30	25.70	110	-166	-1,495	En Düşük En Yüksek	24.60 41.27	110 -1,557	23/02/2021 23/12/2020	▲ ▲	144.90 80.70	-5.9 68.9	Dengeli
KRDMD	6.90	25.47	-46	-19	627	En Düşük En Yüksek	18.80 29.10	667 -363	09/12/2020 20/01/2021	▼ ▼	5.09 7.27	35.6 -5.1	Dengeli
TKFEN	16.40	23.18	120	138	599	En Düşük En Yüksek	15.92 23.18	725 0	23/12/2020 02/03/2021	▲ ▲	15.29 16.05	7.2 2.2	Dengeli
PETKM	5.38	21.60	-459	-462	125	En Düşük En Yüksek	20.11 26.23	149 -463	03/12/2020 03/02/2021	▼ ▼	4.26 5.08	26.3 5.9	Dengeli
YKBNK	2.79	20.15	-41	-209	26	En Düşük En Yüksek	19.89 23.47	26 -332	02/12/2020 14/01/2021	▼ ▼	2.86 3.25	-2.4 -14.2	Satıcılar
TSKB	1.73	13.01	-151	-134	185	En Düşük En Yüksek	9.25 18.23	376 -522	24/12/2020 26/01/2021	▼ ▼	1.85 2.03	-6.5 -14.8	Dengeli
GUBRF	81.40	9.33	-117	167	-33	En Düşük En Yüksek	7.21 10.50	212 -117	27/01/2021 23/02/2021	▼ ▼	66.30 79.80	22.8 2.0	Dengeli
VAKBN	4.26	4.73	-34	-77	-153	En Düşük En Yüksek	4.68 6.84	5 -210	26/02/2021 12/01/2021	▲ ▲	4.23 4.97	0.7 -14.3	Son Dönemde Satıcılar
OYAKC	7.89	1.81	-15	8	-79	En Düşük En Yüksek	1.72 2.60	9 -79	04/02/2021 02/12/2020	▲ ▲	8.39 8.05	-6.0 -2.0	Dengeli

- * Yabancıların görece daha çok tercih ettikleri (yabancı takas oranı yüksek) hisseler
- * Yabancıların görece daha az tercih ettikleri (yabancı takas oranı düşük) hisseler

BIST 100 Şirketlerinin periyodik yabancı takas oranı değişimleri


Aşağıdaki tabloda BIST 100 şirketlerinin son bir hafta, iki hafta, bir ay, üç ay ve altı aylık dönemlerde yabancı takas oranlarındaki değişimleri takası en çok artan ve azalan ilk on şirket bazında görebilirsiniz.

PGSUS son 6 Aylık dönemde yabancı takas oranında devam eden düzenli artış ile ;ENJSA ise son 6 Aylık dönemde yabancı takas oranında devam eden düzenli azalış ile dikkat çekmektedir.

YABANCI TAKAS ORANI EN ÇOK ARTAN İLK 10 HİSSE (BIST - 100, bp)

	Haftalık	2 Haftalık	Aylık	3 Aylık	6 Aylık
1	THYAO 326 bp	ALBRK 763 bp	ALBRK 1,121 bp	ALBRK 1,503 bp	PGSUS 2,485 bp
2	PGSUS 260 bp	PGSUS 288 bp	PGSUS 468 bp	PGSUS 980 bp	YATAS 1,986 bp
3	IPEKE 255 bp	THYAO 285 bp	IPEKE 352 bp	YATAS 838 bp	ALBRK 1,501 bp
4	GSDHO 253 bp	DOHOL 282 bp	ISMEN 326 bp	TUPRS 792 bp	GARAN 1,353 bp
5	TAVHL 232 bp	TAVHL 266 bp	GSDHO 325 bp	MGROS 653 bp	TUPRS 1,328 bp
6	KOZAA 219 bp	GSDHO 246 bp	THYAO 244 bp	GARAN 630 bp	KRDMD 1,130 bp
7	DOHOL 141 bp	TTRAK 163 bp	TOASO 192 bp	KRDMD 627 bp	SISE 1,097 bp
8	BRISA 136 bp	KOZAA 160 bp	MPARK 181 bp	TKFEN 599 bp	ALKIM 1,065 bp
9	TKFEN 120 bp	PNSUT 144 bp	BAGFS 172 bp	IPEKE 536 bp	AKBNK 922 bp
10	TTRAK 110 bp	KONYA 139 bp	ARCLK 172 bp	ISDMR 391 bp	MPARK 748 bp

Haftalık Yabancı Takas Değişimleri

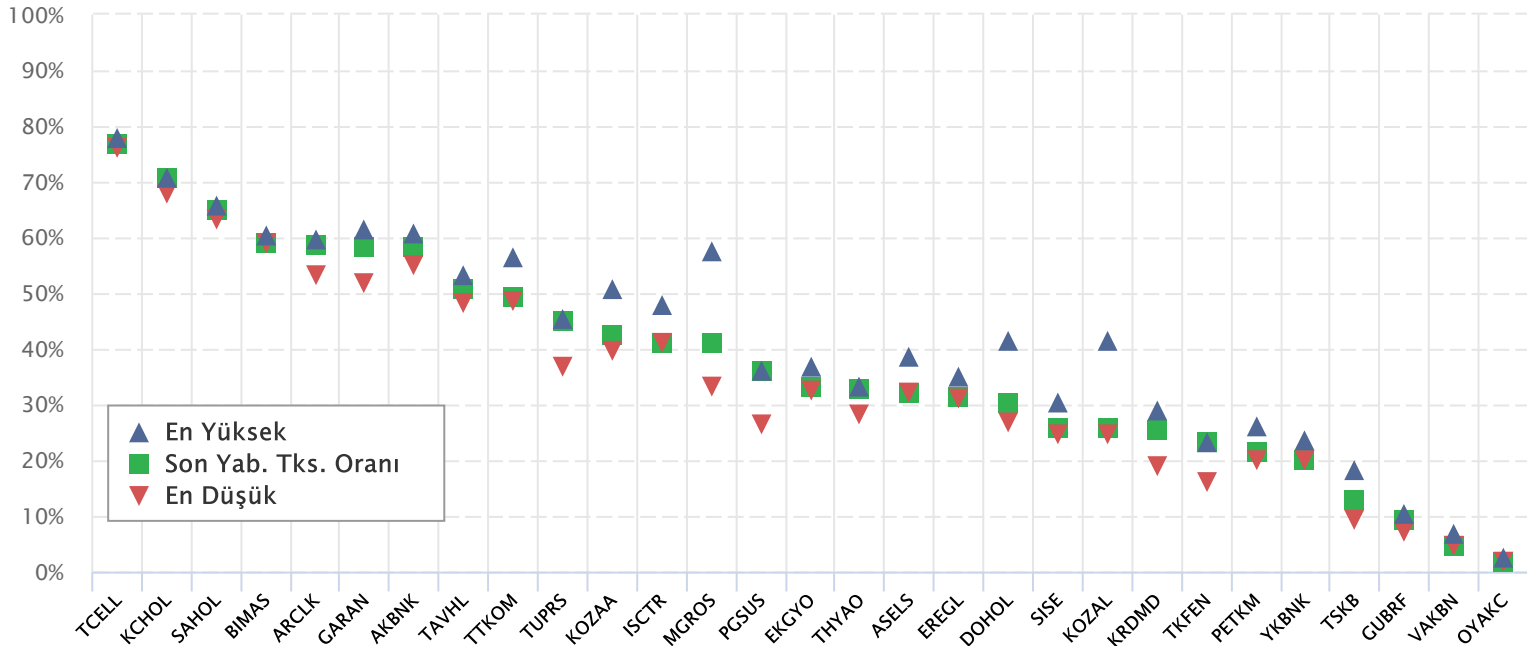


YABANCI TAKAS ORANI EN ÇOK AZALAN İLK 10 HİSSE (BIST - 100, bp)

	Haftalık	2 Haftalık	Aylık	3 Aylık	6 Aylık
1	PETKM -459 bp	ENJSA -355 bp	VERUS -618 bp	SELEC -1,562 bp	KOZAL -2,642 bp
2	ASELS -296 bp	ASELS -353 bp	ENJSA -564 bp	KOZAL -1,495 bp	OZKGY -2,052 bp
3	OZKGY -229 bp	OZKGY -276 bp	PETKM -462 bp	OZKGY -1,452 bp	SELEC -1,673 bp
4	INDES -177 bp	OTKAR -263 bp	MGROS -453 bp	ENJSA -1,320 bp	DOHOL -1,118 bp
5	OTKAR -171 bp	ISCTR -263 bp	ASELS -395 bp	DOHOL -1,081 bp	ECILC -1,117 bp
6	TSKB -151 bp	CCOLA -244 bp	CCOLA -393 bp	KORDS -833 bp	VERUS -1,069 bp
7	ENJSA -150 bp	GARAN -231 bp	OTKAR -383 bp	KOZAA -823 bp	INDES -1,048 bp
8	ALKIM -130 bp	AEFES -217 bp	ECILC -371 bp	VERUS -797 bp	TATGD -1,012 bp
9	AKSA -127 bp	ALCTL -208 bp	AEFES -361 bp	AKCNS -781 bp	KOZAA -1,005 bp
10	GUBRF -117 bp	AKSA -175 bp	ISCTR -309 bp	OTKAR -761 bp	ENJSA -920 bp

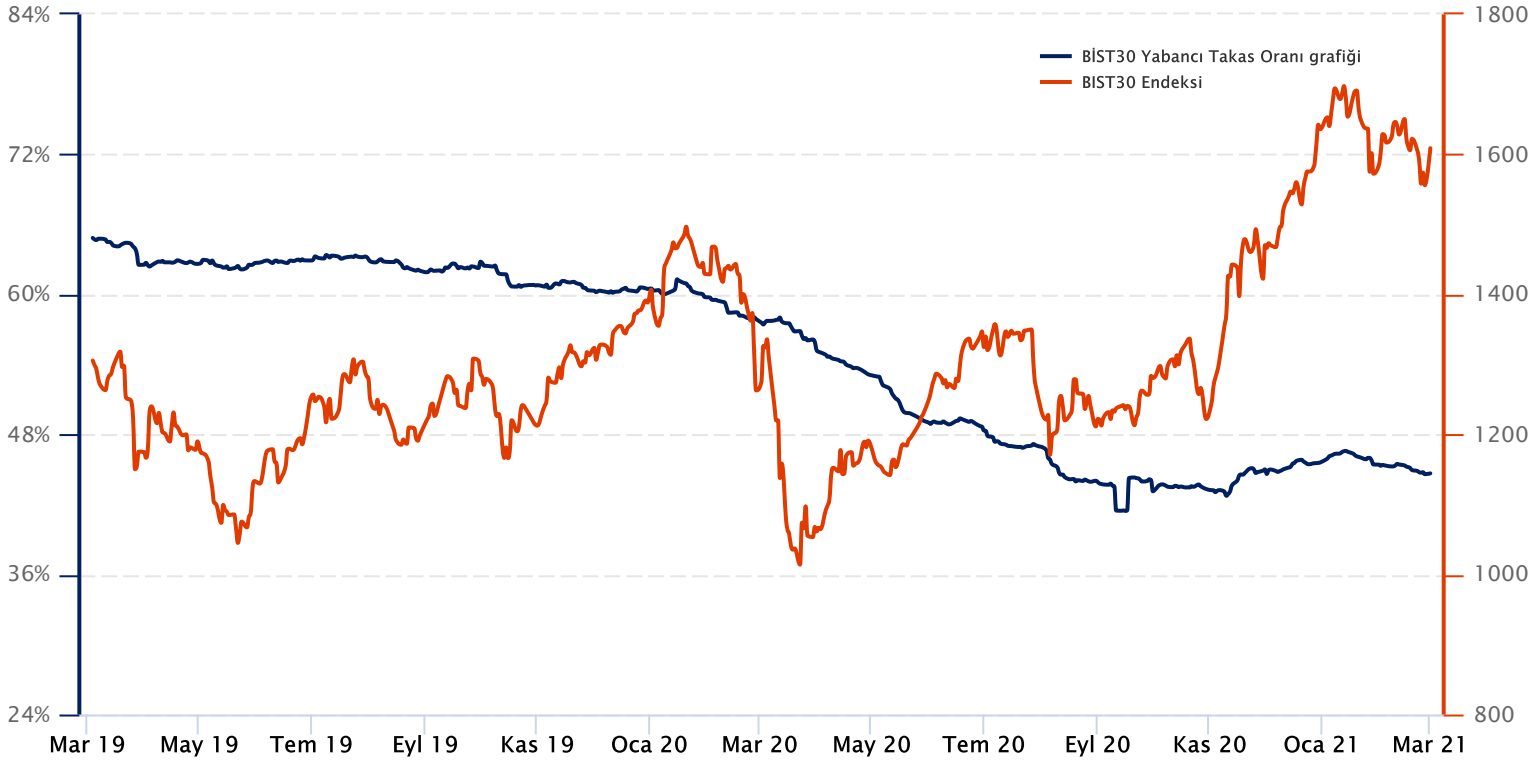
BIST 30 Şirketlerinin Son 3 Aylık Yabancı Takas Oranları

Aşağıdaki tabloda, BIST 30 şirketlerinin cari yabancı takas oranlarının son üç aylık dönemde gördükleri en yüksek ve en düşük yabancı takas oranlarına olan konumunu görebilirsiniz. Tablo, cari yabancı takas oranı en yüksek hisseden en düşük hisseye doğru sıralanmıştır.



Kaynak: Finnet, Matriks, HLY Yatırım Danışmanlığı ve Bireysel Portföy Yönetimi

BIST 30 Yabancı Takas Oranı



Not: BIST 30 Yabancı Takas Oranı, endeks kapsamındaki şirketlerin endeks ağırlıkları ve yabancı takas oranları esas alınarak hesaplanmış olup Takasbank tarafından açıklanan yabancı takas oranından farklılık göstermektedir.

Kaynak: Finnet, Matriks, HLY Yatırım Danışmanlığı ve Bireysel Portföy Yönetimi



HalkYatirimMenkulDeğerlerA.S



company/halk-yatirim-menkul-değerler



halkyatirim

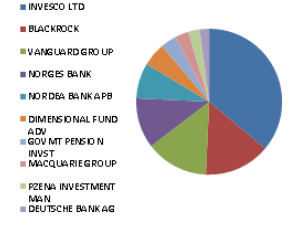


halkyatirim

BIST 30 - İlk 10 Yabancı Hissedar Pozisyonu

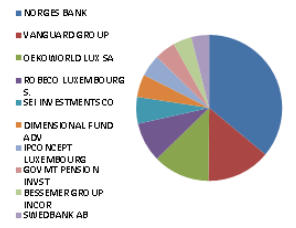
AKBNK TI

AKBNK TI - İlk 10 Yabancı Ortak	Pozisyon	Pozisyon Değişimi	Piyasa Değeri	Hisse Oranı	Bildirim Tarihi	Ülke
INVESCO LTD	242,590,380	47,772,451	4,085,222,036	4.67%	01.03.2021	United States
BLACKROCK	99,024,833	3,849,889	1,667,578,203	1.90%	01.03.2021	United States
VANGUARD GROUP	93,440,879	-5,883,600	1,573,544,417	1.80%	31.01.2021	United States
NORGES BANK	74,635,608	0	1,256,863,650	1.44%	31.12.2019	Norway
NORDEA BANK APB	52,954,397	-2,301,944	891,752,054	1.02%	31.12.2020	Sweden
DIMENSIONAL FUND ADV	34,685,897	18,324,574	584,110,511	0.67%	26.02.2021	United States
GOVMT PENSION INVST	24,020,828	0	404,510,747	0.46%	31.03.2020	Japan
MACQUARIE GROUP	20,182,068	-8,195	339,866,028	0.39%	29.01.2021	Australia
PZENA INVESTMENT MAN	17,162,588	4,569,225	289,017,985	0.33%	31.01.2021	United States
DEUTSCHE BANK AG	13,783,015	454,712	232,105,975	0.27%	02.03.2021	Germany



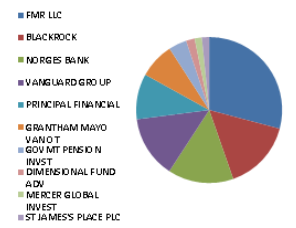
ARCLK TI

ARCLK TI - İlk 10 Yabancı Ortak	Pozisyon	Pozisyon Değişimi	Piyasa Değeri	Hisse Oranı	Bildirim Tarihi	Ülke
NORGES BANK	13,615,327	0	229,282,109	2.01%	31.12.2019	Norway
VANGUARD GROUP	5,359,724	-371,628	90,257,753	0.79%	31.01.2021	United States
OEKOWORLD LUX SA	4,700,000	0	79,148,001	0.70%	30.11.2020	Luxembourg
ROBECO LUXEMBOURG S.	3,288,237	779,730	55,373,912	0.49%	31.01.2021	Luxembourg
SEI INVESTMENTS CO	2,208,036	0	37,183,327	0.33%	31.01.2021	United States
DIMENSIONAL FUND ADV	1,890,812	20,825	31,841,274	0.28%	26.02.2021	United States
IPCONCEPT LUXEMBOURG	1,805,951	286,500	30,412,215	0.27%	30.06.2020	Luxembourg
GOVMT PENSION INVST	1,772,683	0	29,851,982	0.26%	31.03.2020	Japan
BESSEMER GROUP INCOR	1,536,106	218,747	25,868,025	0.23%	30.10.2020	United States
SWEDBANK AB	1,468,066	0	24,722,232	0.22%	29.01.2021	Sweden



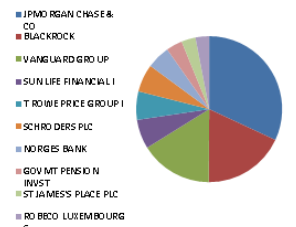
ASELS TI

ASELS TI - İlk 10 Yabancı Ortak	Pozisyon	Pozisyon Değişimi	Piyasa Değeri	Hisse Oranı	Bildirim Tarihi	Ülke
FMR LLC	41,462,581	1,898,356	698,229,870	1.82%	31.01.2021	United States
BLACKROCK	22,052,049	59,398	371,356,509	0.97%	26.02.2021	United States
NORGES BANK	20,734,392	0	349,167,164	0.91%	31.12.2019	Norway
VANGUARD GROUP	19,517,677	-1,394,684	328,677,684	0.86%	31.01.2021	United States
PRINCIPAL FINANCIAL	14,412,400	1,609,500	242,704,818	0.63%	31.01.2021	United States
GRANTHAM MAYO VAN OT	11,082,340	1,570,810	186,626,607	0.49%	30.11.2020	United States
GOVMT PENSION INVST	5,770,368	0	97,172,998	0.25%	31.03.2020	Japan
DIMENSIONAL FUND ADV	2,796,482	-4,492	47,092,757	0.12%	26.02.2021	United States
MERCER GLOBAL INVEST	2,341,570	1,994,200	39,432,039	0.10%	30.09.2020	Ireland
ST JAMES'S PLACE PLC	2,269,630	0	38,220,570	0.10%	31.03.2020	United Kingdom



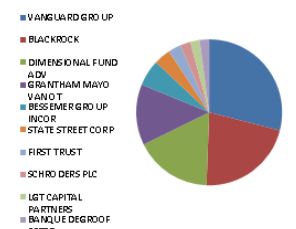
BIMAS TI

BIMAS TI - İlk 10 Yabancı Ortak	Pozisyon	Pozisyon Değişimi	Piyasa Değeri	Hisse Oranı	Bildirim Tarihi	Ülke
JPMORGAN CHASE & CO	30,203,998	762,497	508,635,331	4.97%	01.03.2021	United States
BLACKROCK	17,199,410	68,680	289,638,067	2.83%	01.03.2021	United States
VANGUARD GROUP	15,182,625	-1,074,479	255,675,407	2.50%	31.01.2021	United States
SUN LIFE FINANCIAL I	6,105,321	-226,789	102,813,607	1.01%	31.01.2021	Canada
T ROWE PRICE GROUP I	5,922,166	-92,799	99,729,276	0.98%	31.12.2020	United States
SCHRODERS PLC	5,835,382	204,383	98,267,834	0.96%	12.02.2021	United Kingdom
NORGES BANK	4,849,646	0	81,668,039	0.80%	31.12.2019	Norway
GOVMT PENSION INVST	3,380,285	0	56,924,000	0.56%	31.03.2020	Japan
ST JAMES'S PLACE PLC	2,946,677	0	49,622,041	0.49%	31.03.2020	United Kingdom
ROBECO LUXEMBOURG S.	2,851,870	0	48,025,491	0.47%	31.01.2021	Luxembourg



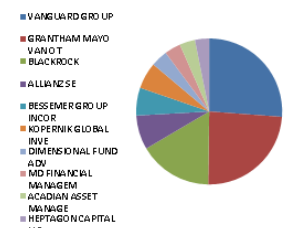
DOHOL TI

DOHOL TI - İlk 10 Yabancı Ortak	Pozisyon	Pozisyon Değişimi	Piyasa Değeri	Hisse Oranı	Bildirim Tarihi	Ülke
VANGUARD GROUP	32,738,690	-2,403,712	551,319,545	1.25%	31.01.2021	United States
BLACKROCK	24,251,447	-284,887	408,394,371	0.93%	26.02.2021	United States
DIMENSIONAL FUND ADV	19,438,219	1,873,607	327,339,611	0.74%	31.12.2020	United States
GRANTHAM MAYO VAN OT	15,067,023	9,775,443	253,728,670	0.58%	30.11.2020	United States
BESSEMER GROUP INCOR	6,634,452	3,810,027	111,724,173	0.25%	30.10.2020	United States
STATE STREET CORP	4,074,562	0	68,615,625	0.16%	01.03.2021	United States
FIRST TRUST	3,250,313	0	54,735,271	0.12%	01.03.2021	United States
SCHRODERS PLC	2,545,303	265,843	42,862,903	0.10%	12.02.2021	United Kingdom
LGT CAPITAL PARTNERS	2,341,573	-1,883,358	39,432,090	0.09%	31.05.2019	Switzerland
BANQUE DEGROOF PETER	2,292,047	0	38,598,072	0.09%	30.09.2020	Belgium



EKGYO TI

EKGYO TI - İlk 10 Yabancı Ortak	Pozisyon	Pozisyon Değişimi	Piyasa Değeri	Hisse Oranı	Bildirim Tarihi	Ülke
VANGUARD GROUP	69,652,977	-4,314,567	1,172,956,143	1.83%	31.01.2021	United States
GRANTHAM MAYO VAN OT	63,722,896	-2,295,037	1,073,093,578	1.68%	30.11.2020	United States
BLACKROCK	43,274,674	106,151	728,745,517	1.14%	26.02.2021	United States
ALLIANZ SE	20,273,345	2,067,950	341,403,133	0.53%	01.03.2021	Germany
BESSEMER GROUP INCOR	16,225,567	3,318,890	273,238,551	0.43%	30.10.2020	United States
KOPERNIK GLOBAL INVE	15,421,899	0	259,704,782	0.41%	31.12.2020	United States
DIMENSIONAL FUND ADV	9,841,253	-15,543,763	165,726,702	0.26%	31.12.2020	United States
MD FINANCIAL MANAGEM	9,446,237	0	159,074,633	0.25%	31.12.2020	Canada
ACADIAN ASSET MANAGE	8,980,443	8,980,443	151,230,661	0.24%	30.11.2020	United States
HEPTAGON CAPITAL LLP	8,368,424	-617,816	140,924,261	0.22%	29.01.2021	United Kingdom



Kaynak : Bloomberg



BIST 30 - İlk 10 Yabancı Hissedar Pozisyonu

EREGL TI	EREGL TI - İlk 10 Yabancı Ortak	Pozisyon	Pozisyon Değişimi	Piyasa Değeri	Hisse Oranı	Bildirim Tarihi	Ülke	
	EXPERT PLACEMENT SER	245,349,997	0	4,131,693,987	7.01%	07.02.2019	Romania	<ul style="list-style-type: none"> EXPERT PLACEMENT SER BLACKROCK VANGUARD GRO UP NORGES BANK GOVMT PENSIO N INVST TOBAM SEB RO BCO LUXEMBOURG S ST JAMES'S PLACE PLC DIMENSIONAL FUND ADV
	BLACKROCK	51,472,825	4,241,881	866,802,381	1.47%	01.03.2021	United States	
	VANGUARD GROUP	46,054,324	-2,793,150	775,554,823	1.32%	31.01.2021	United States	
	NORGES BANK	25,649,983	0	431,945,718	0.73%	31.12.2019	Norway	
	GOVMT PENSIO N INVST	11,863,198	0	199,776,256	0.34%	31.03.2020	Japan	
	TOBAM	11,387,253	0	191,761,342	0.33%	31.12.2020	France	
	SEB	10,670,562	-49,684	179,692,266	0.30%	30.06.2020	Sweden	
	ROBECO LUXEMBOURG S.	10,219,635	0	172,098,655	0.29%	31.01.2021	Luxembourg	
	ST JAMES'S PLACE PLC	6,920,393	0	116,539,419	0.20%	31.03.2020	United Kingdom	
	DIMENSIONAL FUND ADV	6,606,519	306	111,253,781	0.19%	26.02.2021	United States	
GUBRF TI	GUBRF TI - İlk 10 Yabancı Ortak	Pozisyon	Pozisyon Değişimi	Piyasa Değeri	Hisse Oranı	Bildirim Tarihi	Ülke	
	VANGUARD GROUP	2,595,797	-196,285	43,713,222	0.78%	31.01.2021	United States	<ul style="list-style-type: none"> VANGUARD GRO UP BLACKROCK DIMENSIONAL FUND ADV STATE OF CALIFORNIA STATE STREET CORP AKBANK ASSET MANAGEM TIAA-CREF ALASKA PERMANENT FUN AMERICAN CENTURY COM INVESTORS TFI SA
	BLACKROCK	727,430	375,372	12,249,921	0.22%	26.02.2021	United States	
	DIMENSIONAL FUND ADV	661,299	69,606	11,136,275	0.20%	26.02.2021	United States	
	STATE OF CALIFORNIA	95,301	0	1,604,869	0.03%	30.06.2019	United States	
	STATE STREET CORP	60,837	0	1,024,495	0.02%	01.03.2021	United States	
	AKBANK ASSET MANAGEM	50,000	0	842,000	0.01%	30.06.2019	Luxembourg	
	TIAA-CREF	37,989	-2,921	639,735	0.01%	31.12.2020	United States	
	ALASKA PERMANENT FUN	23,806	0	400,893	0.01%	30.06.2019	United States	
	AMERICAN CENTURY COM	10,872	0	183,084	0.00%	01.03.2021	United States	
	INVESTORS TFI SA	8,300	0	139,772	0.00%	31.12.2020	Poland	
GARAN TI	GARAN TI - İlk 10 Yabancı Ortak	Pozisyon	Pozisyon Değişimi	Piyasa Değeri	Hisse Oranı	Bildirim Tarihi	Ülke	
	BANCO BILBAO VIZCAYA	2,093,700,000	0	35,257,908,319	49.85%	30.09.2020	Spain	<ul style="list-style-type: none"> BANCO BILBAO VIZCAYA BLACKROCK VANGUARD GRO UP CAPITAL GRO UP COMPAN TIAA-CREF NORGES BANK DIMENSIONAL FUND ADV SCHRO DERS PLC ALLIANCE BERNSTEIN GOVMT PENSIO N INVST
	BLACKROCK	90,574,979	12,065,338	1,525,282,660	2.16%	01.03.2021	United States	
	VANGUARD GROUP	69,551,136	-5,842,826	1,171,241,141	1.66%	31.01.2021	United States	
	CAPITAL GRO UP COMPAN	52,537,929	-2,467,134	884,738,732	1.25%	31.12.2020	United States	
	TIAA-CREF	45,872,679	12,818,466	772,495,921	1.09%	31.01.2021	United States	
	NORGES BANK	37,497,811	0	631,463,143	0.89%	31.12.2019	Norway	
	DIMENSIONAL FUND ADV	34,860,208	19,274,994	587,045,908	0.83%	26.02.2021	United States	
	SCHRO DERS PLC	32,185,853	-8,699,541	542,009,769	0.77%	31.01.2021	United Kingdom	
	ALLIANCE BERNSTEIN	18,687,410	-5,749,870	314,695,987	0.44%	30.09.2020	United States	
	GOVMT PENSIO N INVST	18,484,285	0	311,275,362	0.44%	31.03.2020	Japan	
ISCTR TI	ISCTR TI - İlk 10 Yabancı Ortak	Pozisyon	Pozisyon Değişimi	Piyasa Değeri	Hisse Oranı	Bildirim Tarihi	Ülke	
	BLACKROCK	47,807,279	-367,896	805,074,586	1.06%	01.03.2021	United States	<ul style="list-style-type: none"> BLACKROCK VANGUARD GRO UP DIMENSIONAL FUND ADV GRANTHAM MAYO VAN OT GOVMT PENSIO N INVST ST JAMES'S PLACE PLC NORGES BANK FMR LLC FRANK RUSSELL COMPAN ACADIAN ASSET MANAGE
	VANGUARD GROUP	47,254,049	-3,292,534	795,758,192	1.05%	31.01.2021	United States	
	DIMENSIONAL FUND ADV	19,374,811	9,626,518	326,271,820	0.43%	26.02.2021	United States	
	GRANTHAM MAYO VAN OT	15,564,764	-48,085	262,110,628	0.35%	30.11.2020	United States	
	GOVMT PENSIO N INVST	14,634,506	0	246,445,083	0.33%	31.03.2020	Japan	
	ST JAMES'S PLACE PLC	14,334,871	0	241,399,230	0.32%	31.03.2020	United Kingdom	
	NORGES BANK	9,729,511	0	163,844,967	0.22%	31.12.2019	Norway	
	FMR LLC	9,135,015	23,975	153,833,654	0.20%	31.01.2021	United States	
	FRANK RUSSELL COMPAN	8,908,554	4	150,020,051	0.20%	29.01.2021	United States	
	ACADIAN ASSET MANAGE	8,762,624	0	147,562,589	0.19%	30.11.2020	United States	
KCHOL TI	KCHOL TI - İlk 10 Yabancı Ortak	Pozisyon	Pozisyon Değişimi	Piyasa Değeri	Hisse Oranı	Bildirim Tarihi	Ülke	
	VANGUARD GROUP	28,159,047	-2,127,272	474,198,356	1.11%	31.01.2021	United States	<ul style="list-style-type: none"> VANGUARD GRO UP BLACKROCK SCHRO DERS PLC FRANK RUSSELL COMPAN GOVMT PENSIO N INVST GRANTHAM MAYO VAN OT NORGES BANK STATE OF CALIFORNIA FMR LLC ST JAMES'S PLACE PLC
	BLACKROCK	23,140,319	-227,859	389,682,975	0.91%	01.03.2021	United States	
	SCHRO DERS PLC	15,955,926	764,578	268,697,796	0.63%	12.02.2021	United Kingdom	
	FRANK RUSSELL COMPAN	7,488,153	307,242	126,100,498	0.30%	29.01.2021	United States	
	GOVMT PENSIO N INVST	6,635,519	0	111,742,141	0.26%	31.03.2020	Japan	
	GRANTHAM MAYO VAN OT	6,131,729	0	103,258,317	0.24%	30.09.2020	United States	
	NORGES BANK	5,841,621	0	98,372,899	0.23%	31.12.2019	Norway	
	STATE OF CALIFORNIA	5,137,031	0	86,507,603	0.20%	30.06.2019	United States	
	FMR LLC	4,931,889	428,396	83,053,012	0.19%	31.01.2021	United States	
	ST JAMES'S PLACE PLC	4,745,427	0	79,912,991	0.19%	31.03.2020	United Kingdom	
KOZAA TI	KOZAA TI - İlk 10 Yabancı Ortak	Pozisyon	Pozisyon Değişimi	Piyasa Değeri	Hisse Oranı	Bildirim Tarihi	Ülke	
	VANGUARD GROUP	5,904,363	-422,096	99,429,474	1.52%	31.01.2021	United States	<ul style="list-style-type: none"> VANGUARD GRO UP BLACKROCK DIMENSIONAL FUND ADV GRANTHAM MAYO VAN OT MAN ASSET MANAGEMENT ROBECO LUXEMBOURG S. NEUFUZE OBC ASSET M FRANK RUSSELL COMPAN FIRST TRUST SEB
	BLACKROCK	5,034,468	-102,260	84,780,442	1.30%	26.02.2021	United States	
	DIMENSIONAL FUND ADV	3,457,640	-140	58,226,658	0.89%	31.12.2020	United States	
	GRANTHAM MAYO VAN OT	2,942,476	-21,816	49,551,296	0.76%	30.11.2020	United States	
	MAN ASSET MANAGEMENT	1,053,020	-183,408	17,732,857	0.27%	31.12.2020	Ireland	
	ROBECO LUXEMBOURG S.	893,255	0	15,042,414	0.23%	31.01.2021	Luxembourg	
	NEUFUZE OBC ASSET M	681,706	0	11,479,929	0.18%	29.01.2021	France	
	FRANK RUSSELL COMPAN	564,799	0	9,511,215	0.15%	29.01.2021	United States	
	FIRST TRUST	495,775	0	8,348,851	0.13%	01.03.2021	United States	
	SEB	434,654	0	7,319,573	0.11%	31.12.2019	Sweden	

Kaynak : Bloomberg

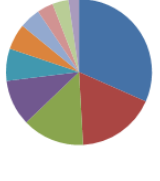


BIST 30 - İlk 10 Yabancı Hissedar Pozisyonu

KOZAL TI

KOZAL TI - İlk 10 Yabancı Ortak	Pozisyon	Pozisyon Değişimi	Piyasa Değeri	Hisse Oranı	Bildirim Tarihi	Ülke
VAN ECK ASSOCIATES C	2,699,347	0	45,457,004	1.77%	01.03.2021	United States
VANGUARD GROUP	1,494,108	-91,044	25,160,779	0.98%	31.01.2021	United States
BLACKROCK	1,168,593	-50,857	19,679,106	0.77%	26.02.2021	United States
GRANTHAM MAYO VAN OT SEB	862,979	151,268	14,532,566	0.57%	30.11.2020	United States
SEB	609,111	-96,893	10,257,429	0.40%	30.06.2020	Sweden
ALPS ADVISORS INC	480,646	0	8,094,079	0.32%	01.03.2021	United States
DIMENSIONAL FUND ADV	403,158	1,999	6,789,181	0.26%	26.02.2021	United States
IPCONCEPT LUXEMBOURG	300,894	300,894	5,067,055	0.20%	30.06.2020	Luxembourg
VICTORY CAPITAL MANA	298,319	0	5,023,692	0.20%	31.12.2020	United States
NN GROUP NV	201,904	-380,421	3,400,063	0.13%	31.12.2020	Netherlands

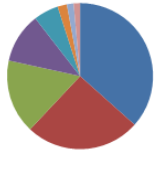
VAN ECK ASSOCIATES C
VANGUARD GRO UP
BLACKROCK
GRANTHAM MAYO VAN OT SEB
ALPS ADVISORS INC
DIMENSIONAL FUND ADV
IPCONCEPT LUXEMBOURG
VICTORY CAPITAL MANA
NN GROUP NV



KRDMD TI

KRDMD TI - İlk 10 Yabancı Ortak	Pozisyon	Pozisyon Değişimi	Piyasa Değeri	Hisse Oranı	Bildirim Tarihi	Ülke
VANGUARD GROUP	30,466,601	-1,384,071	513,057,565	3.90%	31.01.2021	United States
BLACKROCK	21,133,734	-1,895,246	355,892,084	2.71%	26.02.2021	United States
DIMENSIONAL FUND ADV	13,623,611	-182,173	229,421,611	1.75%	26.02.2021	United States
GOLDMAN SACHS GROUP	9,201,905	0	154,960,082	1.18%	01.03.2021	United States
HSBC	4,600,000	1,900,000	77,464,001	0.59%	31.12.2020	United Kingdom
SCHRODERS PLC	1,720,153	1,720,153	28,967,377	0.22%	31.01.2021	United Kingdom
EATON VANCE CORP	1,254,451	-186,064	21,124,955	0.16%	31.12.2020	United States
STATE STREET CORP	1,171,270	0	19,724,187	0.15%	01.03.2021	United States

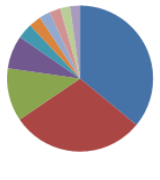
VANGUARD GRO UP
BLACKROCK
DIMENSIONAL FUND ADV
GOLDMAN SACHS GRO UP
HSBC
SCHRODERS PLC
EATON VANCE CORP
STATE STREET CORP



PETKM TI

PETKM TI - İlk 10 Yabancı Ortak	Pozisyon	Pozisyon Değişimi	Piyasa Değeri	Hisse Oranı	Bildirim Tarihi	Ülke
VANGUARD GROUP	37,191,599	-2,828,245	626,306,533	1.47%	31.01.2021	United States
BLACKROCK	30,566,247	65,965	514,735,604	1.21%	26.02.2021	United States
DIMENSIONAL FUND ADV	12,231,079	52,994	205,971,372	0.48%	26.02.2021	United States
BESSEMER GROUP INCOR	7,551,154	1,472,455	127,161,435	0.30%	30.10.2020	United States
STATE OF CALIFORNIA	3,574,969	0	60,202,479	0.14%	30.06.2019	United States
STATE STREET CORP	2,906,796	0	48,950,445	0.11%	01.03.2021	United States
BNP PARIBAS	2,496,595	0	42,042,660	0.10%	29.11.2019	France
BANQUE DEGROOF PETER	2,487,368	-74,920	41,887,277	0.10%	30.09.2020	Belgium
CANADA PENSION PLAN	2,320,800	0	39,082,272	0.09%	31.03.2020	Canada
CLARIDEN BANK	2,289,931	272,317	38,562,438	0.09%	31.07.2009	Switzerland

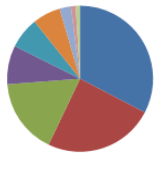
VANGUARD GRO UP
BLACKROCK
DIMENSIONAL FUND ADV
BESSEMER GRO UP INCOR
STATE OF CALIFORNIA
STATE STREET CORP
BNP PARIBAS
BANQUE DEGROOF PETER
CANADA PENSION PLAN
CLARIDEN BANK



PGSUS TI

PGSUS TI - İlk 10 Yabancı Ortak	Pozisyon	Pozisyon Değişimi	Piyasa Değeri	Hisse Oranı	Bildirim Tarihi	Ülke
US GLOBAL INVESTORS	4,206,092	22,656	70,830,590	4.11%	26.02.2021	United States
CAPITAL GROUP COMPAN	3,152,985	3,152,985	53,096,268	3.08%	31.01.2021	United States
NORGES BANK	2,151,293	0	36,227,774	2.10%	31.12.2019	Norway
VANGUARD GROUP	1,102,494	-89,221	18,565,999	1.08%	31.01.2021	United States
BLACKROCK	884,906	4,178	14,901,817	0.87%	26.02.2021	United States
DIMENSIONAL FUND ADV	801,132	-3,223	13,491,063	0.78%	26.02.2021	United States
STATE OF CALIFORNIA	329,037	0	5,540,983	0.32%	30.06.2019	United States
DEKABANK DEUTSCHE GI	135,000	0	2,273,400	0.13%	30.09.2019	Germany
CASA 4 FUNDS LUX EUR	120,336	0	2,026,458	0.12%	29.03.2019	Luxembourg

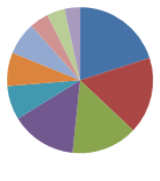
US GLOBAL INV ESTORS
CAPITAL GRO UP COMPAN
NORGES BANK
VANGUARD GRO UP
BLACKROCK
DIMENSIONAL FUND ADV
STATE OF CALIFORNIA
DEKABANK DEUTSCHE GI
CASA 4 FUNDS LUX EUR



SAHOL TI

SAHOL TI - İlk 10 Yabancı Ortak	Pozisyon	Pozisyon Değişimi	Piyasa Değeri	Hisse Oranı	Bildirim Tarihi	Ülke
INVESCO LTD	40,730,266	17,200	685,897,686	2.00%	01.03.2021	United States
NORDEA BANK APB	34,473,713	-1,069,625	580,537,332	1.69%	31.12.2020	Sweden
VANGUARD GROUP	29,772,023	-2,530,127	501,360,872	1.46%	31.01.2021	United States
BLACKROCK	29,613,926	140,604	498,698,518	1.45%	01.03.2021	United States
SKAGEN AS	15,274,316	0	257,219,484	0.75%	31.01.2021	Norway
NINETY ONE UK LTD	15,118,976	656,051	254,603,558	0.74%	31.01.2021	United Kingdom
M&G PLC	14,615,122	573,197	246,118,657	0.72%	30.11.2020	United Kingdom
FRANK RUSSELL COMPAN	8,620,923	4	145,176,345	0.42%	29.01.2021	United States
GOVMT PENSION INVST	8,154,981	0	137,329,881	0.40%	31.03.2020	Japan
DANSKE BANK A/S	6,954,462	1,548,685	117,113,141	0.34%	29.01.2021	Denmark

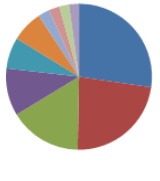
INVESCO LTD
NORDEA BANK APB
VANGUARD GRO UP
BLACKROCK
SKAGEN AS
NINETY ONE UK LTD
M&G PLC
FRANK RUSSELL COMPAN
GOVMT PENSION INVST
DANSKE BANK A/S



SISE TI

SISE TI - İlk 10 Yabancı Ortak	Pozisyon	Pozisyon Değişimi	Piyasa Değeri	Hisse Oranı	Bildirim Tarihi	Ülke
BLACKROCK	42,327,682	-1,214,364	712,798,171	1.98%	26.02.2021	United States
VANGUARD GROUP	35,567,713	-2,297,808	598,960,292	1.66%	31.01.2021	United States
NORGES BANK	24,933,762	0	419,884,556	0.81%	31.12.2019	Norway
DIMENSIONAL FUND ADV	16,273,575	8,613,320	274,047,005	0.53%	26.02.2021	United States
MACQUARIE GROUP	10,745,043	0	180,946,526	0.35%	29.01.2021	Australia
FRANKLIN RESOURCES	10,590,135	6,649,359	178,337,875	0.35%	31.12.2020	United States
LYXOR	4,053,836	-1,934	68,266,599	0.13%	02.03.2021	France
FMR LLC	3,570,826	-48,786	60,132,710	0.12%	31.01.2021	United States
BNP PARIBAS	3,440,589	-129,579	57,939,519	0.11%	29.01.2021	France
DEUTSCHE BANK AG	3,435,137	427,169	57,847,708	0.11%	01.03.2021	Germany

BLACKROCK
VANGUARD GRO UP
NORGES BANK
DIMENSIONAL FUND ADV
MACQUARIE GRO UP
FRANKLIN RESO URCES
LYXOR
FMR LLC
BNP PARIBAS
DEUTSCHE BANK AG

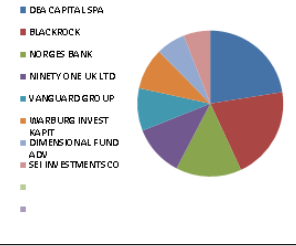


Kaynak : Bloomberg

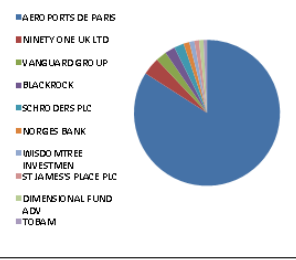


BIST 30 - İlk 10 Yabancı Hissedar Pozisyonu

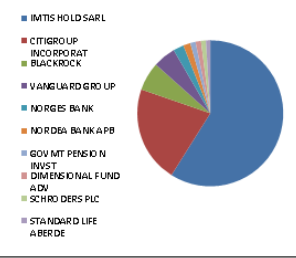
MGROS TI	MGROS TI - İlk 10 Yabancı Ortak	Pozisyon	Pozisyon Değişimi	Piyasa Değeri	Hisse Oranı	Bildirim Tarihi	Ülke
	DEA CAPITAL SPA	3,706,368	3,706,368	62,415,238	2.05%	31.12.2019	Italy
	BLACKROCK	3,409,610	-19,303	57,417,833	1.88%	26.02.2021	United States
	NORGES BANK	2,415,728	0	40,680,860	1.33%	31.12.2019	Norway
	NINETY ONE UK LTD	1,871,333	-128,922	31,513,248	1.03%	31.01.2021	United Kingdom
	VANGUARD GROUP	1,565,828	-114,450	26,368,544	0.86%	31.01.2021	United States
	WARBURG INVEST KAPIT	1,525,000	0	25,681,000	0.84%	31.03.2020	Germany
	DIMENSIONAL FUND ADV	1,067,545	0	17,977,458	0.59%	26.02.2021	United States
	SEI INVESTMENTS CO	981,111	511,015	16,521,909	0.54%	31.01.2021	United States



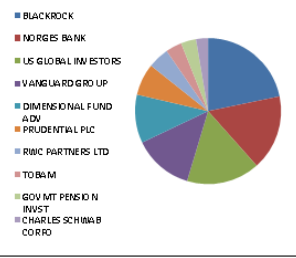
TAVHL TI	TAVHL TI - İlk 10 Yabancı Ortak	Pozisyon	Pozisyon Değişimi	Piyasa Değeri	Hisse Oranı	Bildirim Tarihi	Ülke
	AEROPORTS DE PARIS	167,542,321	-2,992	2,821,412,711	46.12%	07.02.2019	France
	NINETY ONE UK LTD	7,786,877	-606,095	131,131,010	2.14%	31.01.2021	United Kingdom
	VANGUARD GROUP	4,848,359	-429,940	81,646,366	1.33%	31.01.2021	United States
	BLACKROCK	4,496,615	22,117	75,722,997	1.24%	26.02.2021	United States
	SCHRODERS PLC	4,272,859	336,689	71,954,946	1.18%	30.06.2020	United Kingdom
	NORGES BANK	2,577,549	0	43,405,926	0.71%	31.12.2019	Norway
	WISDOMTREE INVESTMEN	2,208,374	4,904	37,189,018	0.61%	01.03.2021	United States
	ST JAMES'S PLACE PLC	2,067,110	0	34,810,133	0.57%	31.03.2020	United Kingdom
	DIMENSIONAL FUND ADV	1,977,358	512	33,298,709	0.54%	26.02.2021	United States
	TOBAM	1,529,080	0	25,749,707	0.42%	31.12.2019	France



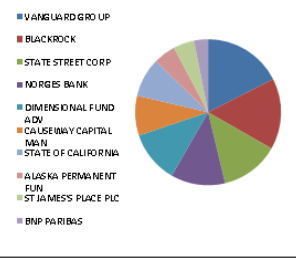
TCELL TI	TCELL TI - İlk 10 Yabancı Ortak	Pozisyon	Pozisyon Değişimi	Piyasa Değeri	Hisse Oranı	Bildirim Tarihi	Ülke
	IMTIS HOLD SARL	435,600,000	435,600,000	7,335,504,066	19.80%	11.12.2020	Luxembourg
	CITIGROUP INCORPORAT	157,954,388	1,889,560	2,659,951,918	7.18%	11.12.2020	United States
	BLACKROCK	46,660,927	1,231,920	785,770,018	2.12%	01.03.2021	United States
	VANGUARD GROUP	37,187,823	-2,257,481	626,242,945	1.69%	31.01.2021	United States
	NORGES BANK	17,430,356	0	293,527,198	0.79%	31.12.2019	Norway
	NORDEA BANK APB	11,554,411	-417,768	194,576,283	0.53%	31.12.2020	Sweden
	GOVMT PENSIO N INVST	8,886,470	0	149,648,156	0.40%	31.03.2020	Japan
	DIMENSIONAL FUND ADV	8,728,851	1,394	146,993,852	0.40%	26.02.2021	United States
	SCHRODERS PLC	8,100,195	-552,471	136,407,285	0.37%	12.02.2021	United Kingdom
	STANDARD LIFE ABERDE	6,942,510	531,392	116,911,869	0.32%	31.01.2021	United Kingdom



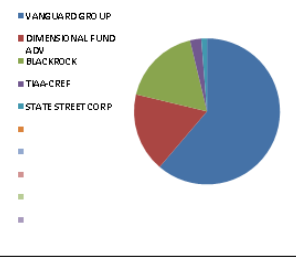
THYAO TI	THYAO TI - İlk 10 Yabancı Ortak	Pozisyon	Pozisyon Değişimi	Piyasa Değeri	Hisse Oranı	Bildirim Tarihi	Ülke
	BLACKROCK	29,355,189	10,356,147	494,341,387	2.13%	01.03.2021	United States
	NORGES BANK	22,542,405	0	379,614,104	1.63%	31.12.2019	Norway
	US GLOBAL INVESTORS	21,948,723	165,194	369,616,499	1.59%	26.02.2021	United States
	VANGUARD GROUP	17,871,991	-1,386,815	300,964,331	1.30%	31.01.2021	United States
	DIMENSIONAL FUND ADV	14,444,584	5,172,174	243,246,797	1.05%	26.02.2021	United States
	PRUDENTIAL PLC	9,536,250	0	160,590,451	0.69%	31.12.2020	United Kingdom
	RWC PARTNERS LTD	6,361,133	-1,115,531	107,121,481	0.46%	31.12.2020	United Kingdom
	TOBAM	4,859,502	0	81,834,014	0.35%	31.12.2019	France
	GOVMT PENSIO N INVST	4,580,593	0	77,137,187	0.33%	31.03.2020	Japan
	CHARLES SCHWAB CORPO	3,620,104	10,034	60,962,552	0.26%	01.03.2021	United States



TKFEN TI	TKFEN TI - İlk 10 Yabancı Ortak	Pozisyon	Pozisyon Değişimi	Piyasa Değeri	Hisse Oranı	Bildirim Tarihi	Ülke
	VANGUARD GROUP	5,425,745	-420,003	91,369,547	1.47%	31.01.2021	United States
	BLACKROCK	4,874,881	9,762	82,092,997	1.32%	26.02.2021	United States
	STATE STREET CORP	4,038,910	178,845	68,015,245	1.09%	01.03.2021	United States
	NORGES BANK	3,752,082	0	63,185,061	1.01%	31.12.2019	Norway
	DIMENSIONAL FUND ADV	3,600,529	19,716	60,632,909	0.97%	26.02.2021	United States
	CAUSEWAY CAPITAL MAN	2,756,368	-173,663	46,417,238	0.74%	31.12.2020	United States
	STATE OF CALIFORNIA	2,705,001	0	45,552,217	0.73%	30.06.2019	United States
	ALASKA PERMANENT FUN	1,518,738	0	25,575,548	0.41%	30.06.2019	United States
	ST JAMES'S PLACE PLC	1,456,309	0	24,524,244	0.39%	31.03.2020	United Kingdom
	BNP PARIBAS	955,642	49,063	16,093,011	0.26%	29.01.2021	France



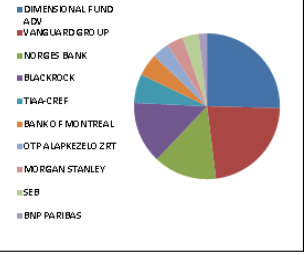
OYAKCI	OYAKCI TI - İlk 10 Yabancı Ortak	Pozisyon	Pozisyon Değişimi	Piyasa Değeri	Hisse Oranı	Bildirim Tarihi	Ülke
	VANGUARD GROUP	5,712,710	-502,311	96,202,037	0.49%	31.01.2021	United States
	DIMENSIONAL FUND ADV	1,650,702	0	27,797,822	0.14%	31.10.2020	United States
	BLACKROCK	1,590,011	93,624	26,775,785	0.14%	26.02.2021	United States
	TIAA-CREF	177,364	-13,639	2,986,810	0.02%	31.12.2020	United States
	STATE STREET CORP	144,484	0	2,433,111	0.01%	01.03.2021	United States



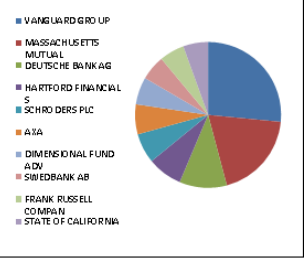
Kaynak : Bloomberg

BIST 30 - İlk 10 Yabancı Hissedar Pozisyonu

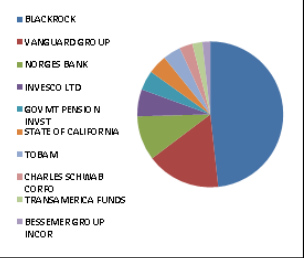
TSKB TI	TSKB TI - İlk 10 Yabancı Ortak	Pozisyon	Pozisyon Değişimi	Piyasa Değeri	Hisse Oranı	Bildirim Tarihi	Ülke
	DIMENSIONAL FUND ADV	43,166,019	11,620,286	726,915,767	1.54%	26.02.2021	United States
	VANGUARD GROUP	38,242,686	-2,383,629	644,006,838	1.37%	31.01.2021	United States
	NORGES BANK	23,694,804	0	399,020,503	0.85%	31.12.2019	Norway
	BLACKROCK	23,113,953	-383,841	389,238,972	0.83%	26.02.2021	United States
	TIAA-CREF	10,863,139	-289,213	182,935,262	0.39%	31.12.2020	United States
	BANK OF MONTREAL	8,367,422	0	140,907,388	0.30%	30.09.2018	Canada
	OTP ALAPKEZELO ZRT	6,476,554	0	109,065,170	0.23%	28.06.2019	Hungary
	MORGAN STANLEY	6,173,756	16,621	103,966,052	0.22%	30.11.2017	United States
	SEB	6,052,810	0	101,929,321	0.22%	31.12.2019	Sweden
	BNP PARIBAS	3,209,903	0	54,054,767	0.11%	29.01.2021	France



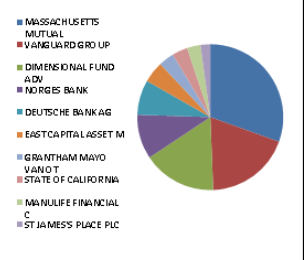
TTKOM TI	TTKOM TI - İlk 10 Yabancı Ortak	Pozisyon	Pozisyon Değişimi	Piyasa Değeri	Hisse Oranı	Bildirim Tarihi	Ülke
	VANGUARD GROUP	16,923,040	-1,325,123	284,983,996	0.48%	31.01.2021	United States
	MASSACHUSETTS MUTUAL	12,257,907	0	206,423,156	0.35%	31.03.2020	United States
	DEUTSCHE BANK AG	6,518,306	1,975,000	109,768,274	0.19%	30.12.2020	Germany
	HARTFORD FINANCIAL S	4,773,434	74,423	80,384,629	0.14%	31.01.2021	United States
	SCHRODERS PLC	4,275,591	263,408	72,000,953	0.12%	12.02.2021	United Kingdom
	AXA	4,179,491	0	70,382,629	0.12%	31.01.2021	France
	DIMENSIONAL FUND ADV	4,002,395	-53,715	67,400,332	0.11%	26.02.2021	United States
	SWEDBANK AB	3,658,257	0	61,605,048	0.10%	29.01.2021	Sweden
	FRANK RUSSELL COMPAN	3,485,353	-2,050,484	58,693,345	0.10%	31.01.2021	United States
	STATE OF CALIFORNIA	3,480,359	0	58,609,246	0.10%	30.06.2019	United States



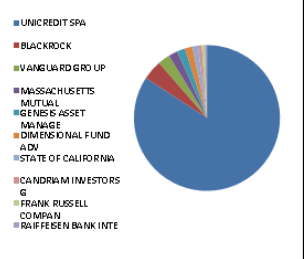
TUPRS TI	TUPRS TI - İlk 10 Yabancı Ortak	Pozisyon	Pozisyon Değişimi	Piyasa Değeri	Hisse Oranı	Bildirim Tarihi	Ülke
	BLACKROCK	12,498,780	0	210,479,457	4.99%	30.01.2020	United States
	VANGUARD GROUP	4,255,726	-220,332	71,666,426	1.70%	31.01.2021	United States
	NORGES BANK	2,566,542	0	43,220,568	1.02%	31.12.2019	Norway
	INVESCO LTD	1,550,174	-524,485	26,104,930	0.62%	01.03.2021	United States
	GOVMT PENSION INVST	1,128,015	0	18,995,773	0.45%	31.03.2020	Japan
	STATE OF CALIFORNIA	1,101,036	0	18,541,446	0.44%	30.06.2019	United States
	TOBAM	1,020,089	0	17,178,299	0.41%	31.12.2019	France
	CHARLES SCHWAB CORPO	750,091	2,072	12,631,533	0.30%	01.03.2021	United States
	TRANSAMERICA FUNDS	572,855	89,168	9,646,878	0.23%	31.01.2021	United States
	BESSEMER GROUP INCOR	446,447	-703,745	7,518,168	0.18%	30.10.2020	United States



VAKBN TI	VAKBN TI - İlk 10 Yabancı Ortak	Pozisyon	Pozisyon Değişimi	Piyasa Değeri	Hisse Oranı	Bildirim Tarihi	Ülke
	MASSACHUSETTS MUTUAL	27,921,391	-3,579,402	470,196,229	0.71%	31.03.2020	United States
	VANGUARD GROUP	17,283,037	689,063	291,046,346	0.44%	31.01.2021	United States
	DIMENSIONAL FUND ADV	14,707,255	6,292,634	247,670,176	0.38%	26.02.2021	United States
	NORGES BANK	8,857,774	0	149,164,916	0.23%	31.12.2019	Norway
	DEUTSCHE BANK AG	7,111,997	1,700,000	119,766,031	0.18%	30.12.2020	Germany
	EAST CAPITAL ASSET M	4,112,121	-1,087,912	69,248,118	0.11%	28.12.2018	Luxembourg
	GRANTHAM MAYO VAN OT	3,271,436	-203,472	55,090,983	0.08%	30.11.2020	United States
	STATE OF CALIFORNIA	3,066,071	0	51,632,636	0.08%	30.06.2019	United States
	MANULIFE FINANCIAL C	2,614,337	136,960	44,025,435	0.07%	31.01.2021	Canada
	ST JAMES'S PLACE PLC	1,881,218	0	31,679,711	0.05%	31.03.2020	United Kingdom



YKBNK TI	YKBNK TI - İlk 10 Yabancı Ortak	Pozisyon	Pozisyon Değişimi	Piyasa Değeri	Hisse Oranı	Bildirim Tarihi	Ülke
	UNICREDIT SPA	1,689,410,260	0	28,449,669,036	20.00%	31.03.2020	Italy
	BLACKROCK	87,842,137	205,408	1,479,261,600	1.04%	26.02.2021	United States
	VANGUARD GROUP	53,582,708	-4,095,830	902,332,811	0.63%	31.01.2021	United States
	MASSACHUSETTS MUTUAL	40,483,333	-16,217,071	681,739,334	0.48%	31.03.2020	United States
	GENESIS ASSET MANAGE	36,476,254	0	614,260,123	0.43%	30.06.2020	Guernsey
	DIMENSIONAL FUND ADV	33,447,293	16,264,948	563,252,419	0.40%	26.02.2021	United States
	STATE OF CALIFORNIA	24,600,245	0	414,268,130	0.29%	30.06.2019	United States
	CANDRIAM INVESTORS G	17,000,000	1,000,000	286,280,003	0.20%	29.01.2021	Luxembourg
	FRANK RUSSELL COMPAN	13,339,101	519,564	224,630,463	0.16%	29.01.2021	United States
	RAIFFEISEN BANK INTE	9,430,000	500,000	158,801,201	0.11%	31.12.2020	Austria



Kaynak : Bloomberg

Yatırım Danışmanlığı ve Bireysel Portföy Yönetimi

Gökçe ARSLAN
Direktör

Şafak AKDAŞ
Müdür

Özlem ÜNAL
Yönetmen

Tuba ŞAHİN
Yönetmen

Semih Can ÖZER
Uzman

ytrdanismanligibpy@halkyatirim.com.tr
0 (212) 314 81 81

Çekince : "Yatırım Danışmanlığı hizmeti; aracı kurumlar, portföy yönetim şirketleri, mevduat kabul etmeyen bankalar ile müşteri arasında imzalanacak Yatırım Danışmanlığı sözleşmesi çerçevesinde sunulmaktadır. Burada yer alan bilgi, yorum ve tavsiyeleri, kişilerin yerindelik testi ile belirlendiği risk seviyeleri dikkate alınarak, Halk Yatırım Yatırım Danışmanlığı ve Araştırma birimi nezdinde güvenilir olduğuna inanılan bilgi kaynaklarından yararlanarak hazırlanmakta ve kişiye özel sunulmaktadır. Verilen bu tavsiyeler mali durumunuz ile risk ve getiri tercihlerinize uygun olmayabilir. Bu nedenle, risk yapınıza uygun olmayan şekilde sadece burada yer alan bilgilere dayanılarak yatırım kararı verilmesi beklentilerinize uygun sonuçlar doğurmayabilir. Size özel olarak tahsis edilen Yatırım Danışmanınız ile irtibata geçmeniz ve mali durumunuz ve risk seviyelerinize uygun kararları birlikte almanız tavsiye edilir.

Veri ve grafikler güvenilirliğine inandığımız güvenilir kaynaklardan derlenmiş olup, yapılan yorumlar sadece HALK YATIRIM MENKUL DEĞERLER A.Ş. Yatırım Danışmanlığı'nın beklentilerini yansıtmaktadır. Bu bilgiler ışığında yapılan ve yapılacak olan ileriye dönük yatırımların sonuçlarından Şirketimiz hiçbir şekilde sorumlu tutulamaz. Ayrıca, Halk Yatırım Menkul Değerler A.Ş.'nin yazılı izni olmadıkça içeriği kısmen ya da tamamen üçüncü kişilerce hiç bir şekil ve ortamda yayınlanamaz, iktisap edilemez, alıntı yapılamaz, kullanılamaz. İleti, gönderilen kişiye özel ve münhasırdır. İlave olarak, bu raporun gönderildiği ve yukarıdaki açıklamalarımız doğrultusunda kullanıldığı ülkelerdeki yasal düzenlemelerden kaynaklı tüm talep ve dava haklarımız saklıdır.

Uyarı Notu: Bu e-posta'nın içerdiği bilgiler (ekleri dahil olmak üzere) gizlidir. Onayımız olmaksızın üçüncü kişilere açıklanamaz. Bu mesajın gönderilmek istendiği kişi değilseniz, lütfen mesajı sisteminizden derhal siliniz. Halk Yatırım Menkul Değerler A.Ş. bu mesajın içerdiği bilgilerin doğruluğu veya eksiksiz olduğu konusunda bir garanti vermemektedir. Bu nedenle bilgilerin ne şekilde olursa olsun, içeriğinden, iletilmesinden, alınmasından, saklanmasından sorumlu değildir. Bu mesajın içeriği yazarına ait olup, Halk Yatırım Menkul Değerler A.Ş.'nin görüşlerini içermeyebilir.

