

Aşağıdaki tabloda BIST 30 şirketlerinin son üç aylık yabancı takas oranlarını, oran değişimlerini, bu dönemki en düşük ve en yüksek yabancı takas oranlarını ve ilgili tarihlere dair fiyatlar ile yabancı yatırımcıların son dönem aktivitelerini görebilirsiniz.

Tablodaki verilere baktığımızda, yüksek yabancı takas oranına karşın OYAKC,KOZAL,DOHOL,EREGL ve ASELS hisselerinde pozisyon azalışı dikkat çekiyor.

XU030 Yabancı Takas Oranları (YTO), Son 3 Ay

29 Ocak 2021 Cuma işlemleri sonucu oluşan,
02 Şubat 2021 Salı takas verileri kullanılmıştır.

Kod	Son Fiyat	Son Yab. Tks. Oranı	Δ (Oran, bp)			Son 3 Ay En Yüksek / En Düşük Yabancı Takas Oranı(YTO)	Δ (Oran, bp)	Tks.Tarihi ve YTO Eğilimi	Fiyat (T-2)	Δ (Fiyat,%)	Yabancı Aksiyonu
			1 hafta	1 ay	3 ay						
TCELL	16.28	77.15	30	-5	-502	En Düşük 76.68 En Yüksek 82.18	47 -503	25/01/2021 03/11/2020	▲ 16.52 14.26	-1.5 14.2	Dengeli
KCHOL	20.82	69.09	-32	52	708	En Düşük 61.80 En Yüksek 69.54	729 -45	05/11/2020 22/01/2021	▼ 14.70 22.66	41.6 -8.1	Dengeli
SAHOL	10.78	63.26	-62	-178	141	En Düşük 61.85 En Yüksek 65.31	141 -204	02/11/2020 18/01/2021	▼ 8.18 11.51	31.8 -6.3	Son Dönemde Satıcılar
BIMAS	71.90	60.17	6	6	-37	En Düşük 59.62 En Yüksek 60.54	55 -37	16/11/2020 02/11/2020	▲ 66.72 68.76	7.8 4.6	Dengeli
GARAN	9.61	58.70	-35	22	1,755	En Düşük 38.96 En Yüksek 61.16	1,974 -246	09/11/2020 12/01/2021	▼ 6.96 10.76	38.1 -10.7	Son Dönemde Satıcılar
AKBNK	6.58	58.09	-65	86	807	En Düşük 49.95 En Yüksek 60.88	814 -279	06/11/2020 12/01/2021	▼ 5.00 7.51	31.6 -12.4	Son Dönemde Satıcılar
ARCLK	34.30	56.76	93	289	-133	En Düşük 53.33 En Yüksek 60.85	343 -409	22/12/2020 10/11/2020	▲ 29.56 28.44	16.0 20.6	Dengeli
TTKOM	8.11	50.57	-283	-406	408	En Düşük 44.95 En Yüksek 56.42	563 -584	06/11/2020 06/01/2021	▼ 6.75 8.90	20.1 -8.9	Son Dönemde Satıcılar
TAVHL	21.68	48.87	-196	-131	759	En Düşük 41.28 En Yüksek 53.35	759 -448	02/11/2020 09/12/2020	▼ 14.32 20.54	51.4 5.6	Son Dönemde Satıcılar
MGROS	44.50	47.88	-950	1,399	639	En Düşük 33.08 En Yüksek 57.38	1,480 -950	14/12/2020 26/01/2021	▼ 40.12 47.66	10.9 -6.6	Dengeli
ISCTR	6.31	44.39	-103	-214	90	En Düşük 42.87 En Yüksek 47.93	152 -354	10/11/2020 12/01/2021	▼ 5.44 7.38	16.0 -14.5	Son Dönemde Satıcılar
KOZAA	15.98	43.96	-130	-525	-917	En Düşük 43.96 En Yüksek 53.13	0 -917	02/02/2021 02/11/2020	▲ 15.45 12.97	3.4 23.2	Son Dönemde Satıcılar
TUPRS	100.90	43.41	21	45	1,226	En Düşük 30.85 En Yüksek 43.60	1,256 -18	10/11/2020 01/02/2021	▼ 77.35 102.50	30.4 -1.6	Son Dönemde Alıcılar
ASELS	17.60	36.23	-149	-45	-228	En Düşük 36.23 En Yüksek 39.70	0 -346	02/02/2021 04/11/2020	▲ 17.30 17.58	1.7 0.1	Dengeli
EKGYO	2.45	33.62	4	-90	142	En Düşük 32.20 En Yüksek 36.64	142 -302	02/11/2020 07/01/2021	▼ 1.73 2.38	41.6 2.9	Dengeli
EREGL	14.45	32.64	-54	-233	-44	En Düşük 32.64 En Yüksek 35.15	0 -251	02/02/2021 21/12/2020	▲ 14.35 14.34	0.7 0.8	Son Dönemde Satıcılar
PGSUS	72.05	31.41	-128	154	1,772	En Düşük 13.62 En Yüksek 33.75	1,779 -234	05/11/2020 21/01/2021	▼ 42.00 80.00	71.5 -9.9	Dengeli
THYAO	12.22	30.32	-134	-118	426	En Düşük 25.67 En Yüksek 33.17	465 -285	04/11/2020 21/01/2021	▼ 9.41 13.43	29.9 -9.0	Son Dönemde Satıcılar
DOHOL	3.99	28.04	-273	-689	-1,338	En Düşük 28.04 En Yüksek 44.61	0 -1,657	02/02/2021 18/11/2020	▲ 3.89 2.64	2.6 51.1	Satıcılar
SISE	7.53	26.85	-215	205	143	En Düşük 24.62 En Yüksek 30.33	223 -349	29/12/2020 19/01/2021	▼ 7.19 7.82	4.7 -3.7	Son Dönemde Satıcılar
KOZAL	122.40	26.67	-271	-1,269	-2,057	En Düşük 26.67 En Yüksek 47.24	0 -2,057	02/02/2021 02/11/2020	▲ 115.40 79.45	6.1 54.1	Satıcılar
PETKM	5.16	25.77	178	389	526	En Düşük 19.74 En Yüksek 26.21	603 -44	30/11/2020 01/02/2021	▼ 4.13 5.04	24.9 2.4	Alıcılar
KRDMD	6.84	25.39	-264	189	1,047	En Düşük 12.38 En Yüksek 29.10	1,301 -371	05/11/2020 20/01/2021	▼ 3.27 7.27	109.2 -5.9	Dengeli
YKBNK	2.90	22.30	-99	87	521	En Düşük 17.02 En Yüksek 23.47	527 -117	06/11/2020 14/01/2021	▼ 2.32 3.25	25.0 -10.8	Son Dönemde Satıcılar
TKFEN	18.42	21.20	-68	515	317	En Düşük 15.92 En Yüksek 22.96	527 -176	23/12/2020 13/01/2021	▼ 15.29 18.60	20.5 -1.0	Son Dönemde Satıcılar
TSKB	1.86	14.40	-384	474	-14	En Düşük 9.25 En Yüksek 18.23	515 -384	24/12/2020 26/01/2021	▼ 1.85 2.03	0.5 -8.4	Dengeli
GUBRF	70.10	7.22	-2	-44	-62	En Düşük 7.21 En Yüksek 12.58	2 -536	27/01/2021 25/11/2020	▲ 66.30 50.25	5.7 39.5	Son Dönemde Satıcılar
VAKBN	4.43	5.52	-4	-74	40	En Düşük 4.92 En Yüksek 6.84	59 -132	06/11/2020 12/01/2021	▼ 4.00 4.97	10.8 -10.9	Son Dönemde Satıcılar
OYAKC	8.48	1.73	-8	-29	-64	En Düşük 1.73 En Yüksek 2.60	0 -87	02/02/2021 02/12/2020	▲ 8.23 8.05	3.0 5.3	Son Dönemde Satıcılar

- * Yabancıların görece daha çok tercih ettikleri (yabancı takas oranı yüksek) hisseler
- * Yabancıların görece daha az tercih ettikleri (yabancı takas oranı düşük) hisseler

BIST 100 Şirketlerinin periyodik yabancı takas oranı değişimleri

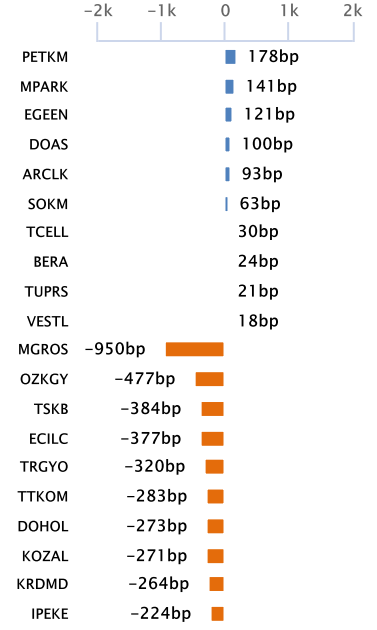
Aşağıdaki tabloda BIST 100 şirketlerinin son bir hafta, iki hafta, bir ay, üç ay ve altı aylık dönemlerde yabancı takas oranlarındaki değişimleri takası en çok artan ve azalan ilk on şirket bazında görebilirsiniz.

MPARK son 3 Aylık dönemde yabancı takas oranında devam eden düzenli artış ile ;**KOZAL**,**OZKGY** ve **DOHOL** ise son 6 Aylık dönemde yabancı takas oranında devam eden düzenli azalış ile dikkat çekmektedir.

YABANCI TAKAS ORANI EN ÇOK ARTAN İLK 10 HİSSE (BIST - 100, bp)

	Haftalık	2 Haftalık	Aylık	3 Aylık	6 Aylık
1	PETKM 178 bp	MGROS 1,381 bp	MGROS 1,399 bp	PGSUS 1,772 bp	PGSUS 2,077 bp
2	MPARK 141 bp	ALBRK 357 bp	TKFEN 515 bp	GARAN 1,755 bp	YATAS 1,399 bp
3	EGEEN 121 bp	MPARK 201 bp	TSKB 474 bp	YATAS 1,714 bp	KRDMD 1,162 bp
4	DOAS 100 bp	PETKM 183 bp	PETKM 389 bp	TUPRS 1,226 bp	ALKIM 1,088 bp
5	ARCLK 93 bp	BIZIM 150 bp	ALBRK 318 bp	KRDMD 1,047 bp	SISE 823 bp
6	SOKM 63 bp	EGEEN 141 bp	ARCLK 289 bp	MPARK 927 bp	GARAN 819 bp
7	TCELL 30 bp	OTKAR 122 bp	BIZIM 262 bp	AKBNK 807 bp	PETKM 778 bp
8	BERA 24 bp	CCOLA 113 bp	YATAS 236 bp	MAVI 773 bp	TTRAK 647 bp
9	TUPRS 21 bp	SOKM 93 bp	MPARK 207 bp	TAVHL 759 bp	MGROS 564 bp
10	VESTL 18 bp	TUPRS 62 bp	SISE 205 bp	AKSA 733 bp	ALBRK 536 bp

Haftalık Yabancı Takas Değişimleri

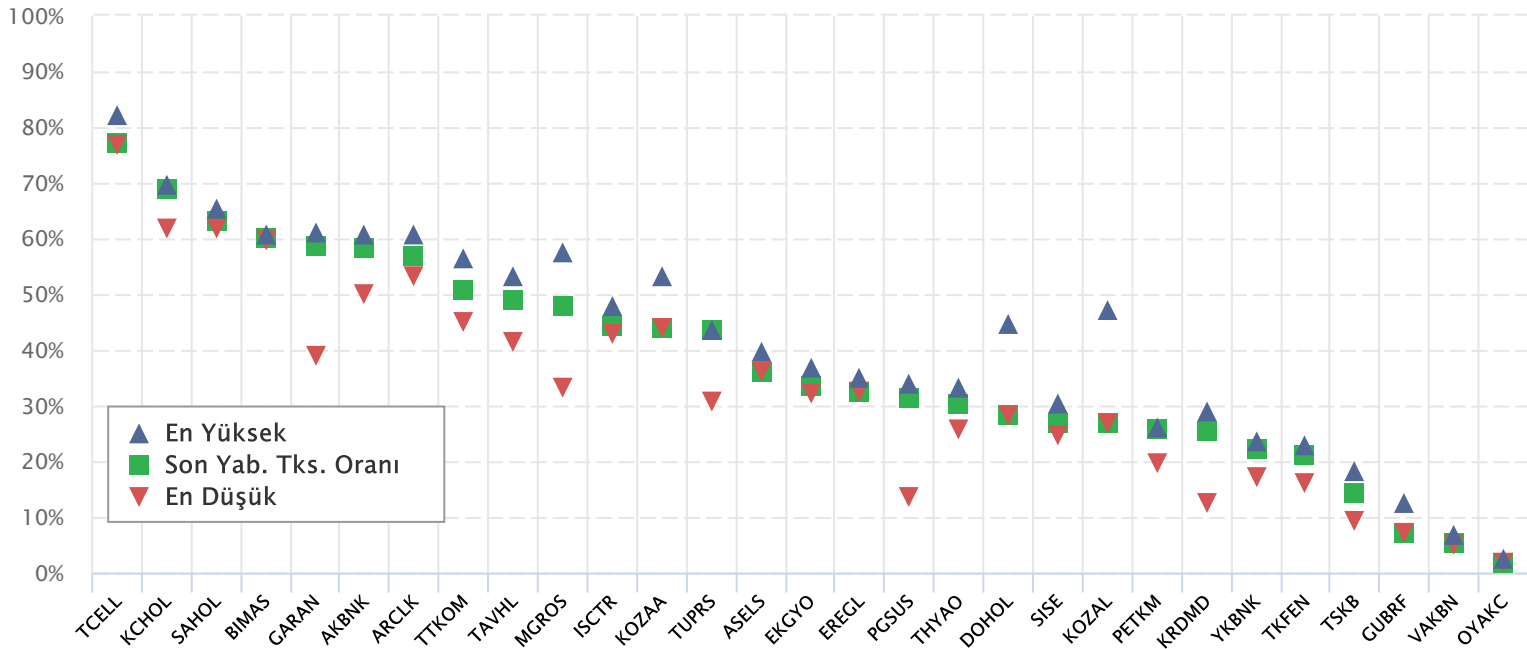


YABANCI TAKAS ORANI EN ÇOK AZALAN İLK 10 HİSSE (BIST - 100, bp)

	Haftalık	2 Haftalık	Aylık	3 Aylık	6 Aylık
1	MGROS -950 bp	OZKGY -634 bp	KOZAL -1,269 bp	KOZAL -2,057 bp	KOZAL -3,147 bp
2	OZKGY -477 bp	KOZAL -513 bp	OZKGY -1,015 bp	SELEC -1,387 bp	IPEKE -2,095 bp
3	TSKB -384 bp	TTKOM -421 bp	DOHOL -689 bp	OZKGY -1,382 bp	SELEC -1,855 bp
4	ECILC -377 bp	ECILC -395 bp	ENJSA -688 bp	DOHOL -1,338 bp	OZKGY -1,643 bp
5	TRGYO -320 bp	DOHOL -365 bp	KORDS -636 bp	KOZAA -917 bp	PNSUT -1,348 bp
6	TTKOM -283 bp	SISE -349 bp	KOZAA -525 bp	ALGYO -665 bp	ALGYO -1,317 bp
7	DOHOL -273 bp	ISCTR -318 bp	TTKOM -406 bp	İNDES -663 bp	DOHOL -1,282 bp
8	KOZAL -271 bp	BRISA -317 bp	ECILC -376 bp	ALARK -655 bp	ISGYO -1,220 bp
9	KRDMD -264 bp	IPEKE -297 bp	SELEC -334 bp	AKCNS -652 bp	KOZAA -1,034 bp
10	IPEKE -224 bp	ALARK -247 bp	AKCNS -278 bp	BIZIM -628 bp	ALARK -1,029 bp

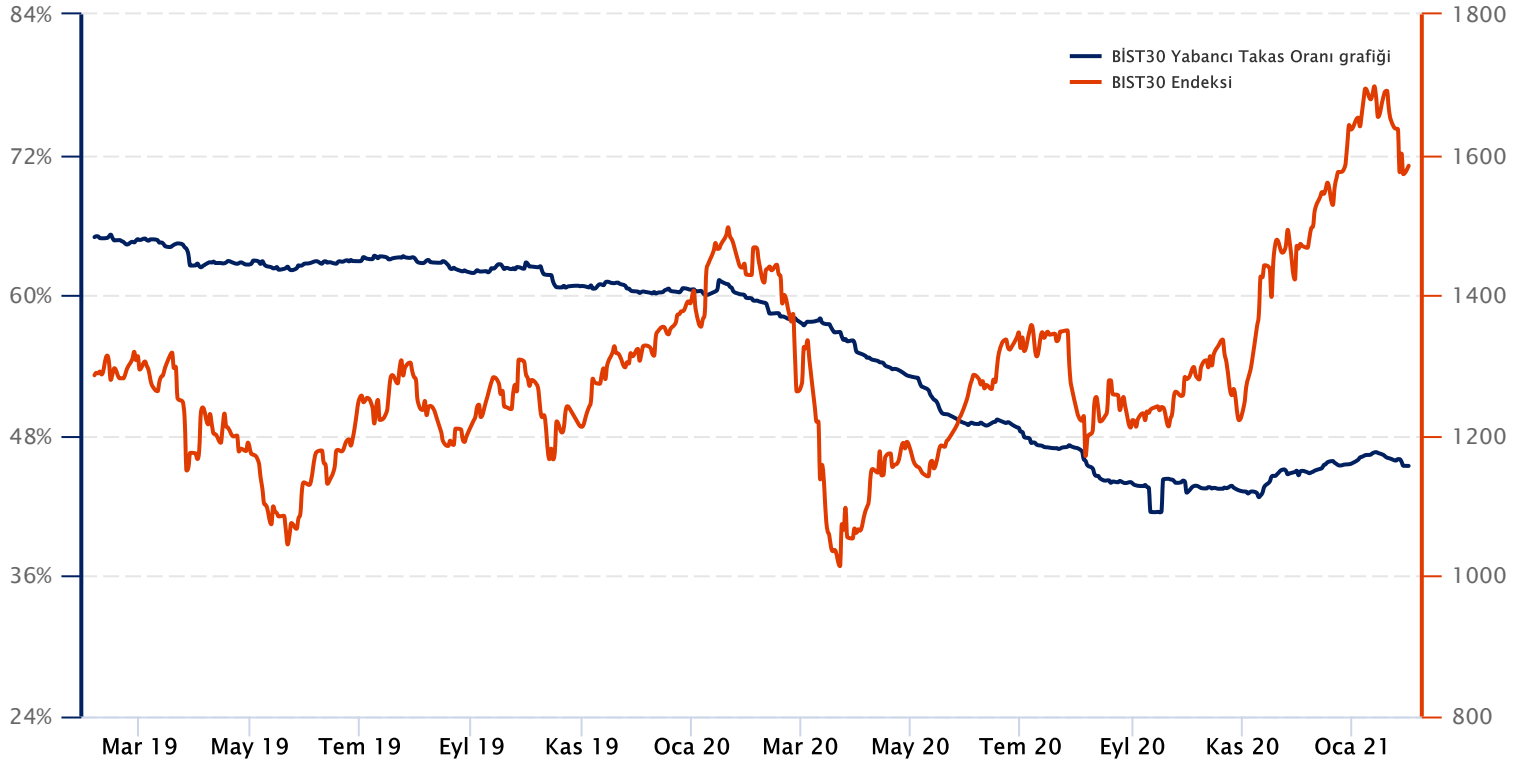
BIST 30 Şirketlerinin Son 3 Aylık Yabancı Takas Oranları

Aşağıdaki tabloda, BIST 30 şirketlerinin cari yabancı takas oranlarının son üç aylık dönemde gördükleri en yüksek ve en düşük yabancı takas oranlarına olan konumunu görebilirsiniz. Tablo, cari yabancı takas oranı en yüksek hisseden en düşük hisseye doğru sıralanmıştır.



Kaynak: Finnet, Matriks, HLY Yatırım Danışmanlığı ve Bireysel Portföy Yönetimi

BIST 30 Yabancı Takas Oranı

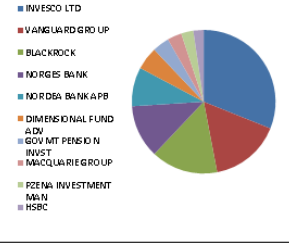


Not: BIST 30 Yabancı Takas Oranı, endeks kapsamındaki şirketlerin endeks ağırlıkları ve yabancı takas oranları esas alınarak hesaplanmış olup Takasbank tarafından açıklanan yabancı takas oranından farklılık göstermektedir.

BIST 30 - İlk 10 Yabancı Hissedar Pozisyonu

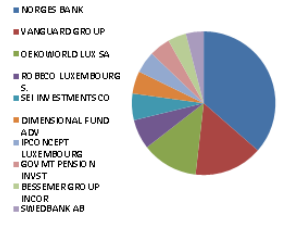
AKBNK TI

AKBNK TI - İlk 10 Yabancı Ortak	Pozisyon	Pozisyon Değişimi	Piyasa Değeri	Hisse Oranı	Bildirim Tarihi	Ülke
INVECO LTD	194,817,213	-3,906	3,280,721,897	3.75%	01.02.2021	United States
VANGUARD GROUP	99,886,450	987,410	1,682,087,833	1.92%	31.12.2020	United States
BLACKROCK	94,464,714	263,542	1,590,785,798	1.82%	01.02.2021	United States
NORGES BANK	74,635,608	0	1,256,863,650	1.44%	31.12.2019	Norway
NORDEA BANK APB	55,256,341	-171,405	930,516,791	1.06%	31.12.2020	Sweden
DIMENSIONAL FUND ADV	32,187,268	17,759,495	542,033,598	0.62%	01.02.2021	United States
GOVMT PENSION INVST	24,020,828	0	404,510,747	0.46%	31.03.2020	Japan
MACQUARIE GROUP	20,190,263	0	340,004,032	0.39%	31.12.2020	Australia
PZENA INVESTMENT MAN	17,162,588	1,978,695	289,017,985	0.33%	31.12.2020	United States
HSBC	14,317,866	-1,181,082	241,112,866	0.28%	28.01.2021	United Kingdom



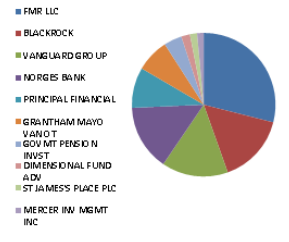
ARCLK TI

ARCLK TI - İlk 10 Yabancı Ortak	Pozisyon	Pozisyon Değişimi	Piyasa Değeri	Hisse Oranı	Bildirim Tarihi	Ülke
NORGES BANK	13,615,327	0	229,282,109	2.01%	31.12.2019	Norway
VANGUARD GROUP	5,733,397	73,978	96,550,406	0.85%	31.12.2020	United States
OEKOWORLD LUX SA	4,700,000	200,000	79,148,001	0.70%	30.10.2020	Luxembourg
ROBEKO LUXEMBOURG S.	2,508,507	0	42,243,258	0.37%	31.12.2020	Luxembourg
SEI INVESTMENTS CO	2,208,036	-38,922	37,183,327	0.33%	31.12.2020	United States
DIMENSIONAL FUND ADV	1,889,418	134,966	31,817,929	0.28%	01.02.2021	United States
IPCONCEPT LUXEMBOURG	1,805,951	286,500	30,412,215	0.27%	30.06.2020	Luxembourg
GOVMT PENSION INVST	1,772,683	0	29,851,982	0.26%	31.03.2020	Japan
BESSEMER GROUP INCOR	1,536,106	218,747	25,868,025	0.23%	30.10.2020	United States
SWEDBANK AB	1,468,066	407,716	24,722,232	0.22%	30.12.2020	Sweden



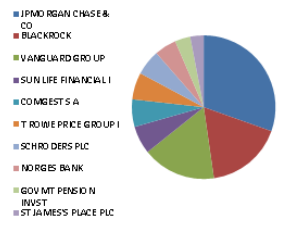
ASELS TI

ASELS TI - İlk 10 Yabancı Ortak	Pozisyon	Pozisyon Değişimi	Piyasa Değeri	Hisse Oranı	Bildirim Tarihi	Ülke
FMR LLC	40,683,215	1,294,641	685,105,347	1.78%	31.12.2020	United States
BLACKROCK	21,855,958	37,929	368,054,336	0.96%	29.01.2021	United States
VANGUARD GROUP	20,935,475	149,722	352,553,402	0.92%	31.12.2020	United States
NORGES BANK	20,734,392	0	349,167,164	0.91%	31.12.2019	Norway
PRINCIPAL FINANCIAL	12,802,900	2,657,500	215,600,838	0.56%	31.12.2020	United States
GRANTHAM MAYO VAN OT	10,480,724	1,570,810	176,495,394	0.46%	30.11.2020	United States
GOVMT PENSION INVST	5,770,368	0	97,172,988	0.25%	31.03.2020	Japan
DIMENSIONAL FUND ADV	2,798,865	638,918	47,132,887	0.12%	01.02.2021	United States
ST JAMES'S PLACE PLC	2,269,630	0	38,220,570	0.10%	31.03.2020	United Kingdom
MERCER INV MGMT INC	2,040,492	0	34,361,886	0.09%	31.12.2020	United States



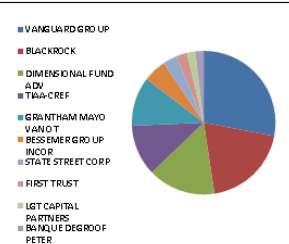
BIMAS TI

BIMAS TI - İlk 10 Yabancı Ortak	Pozisyon	Pozisyon Değişimi	Piyasa Değeri	Hisse Oranı	Bildirim Tarihi	Ülke
JPMORGAN CHASE & CO	29,897,194	-312,556	503,468,752	4.92%	01.02.2021	United States
BLACKROCK	17,016,174	27,244	286,552,373	2.80%	01.02.2021	United States
VANGUARD GROUP	16,290,574	114,485	274,333,269	2.68%	31.12.2020	United States
SUN LIFE FINANCIAL I	6,201,592	-4,057,406	104,434,810	1.02%	31.12.2020	Canada
COMGEST SA	6,078,870	-1,399,295	102,368,172	1.00%	30.09.2020	France
T ROWE PRICE GROUP I	5,921,576	-93,173	99,719,341	0.98%	31.12.2020	United States
SCHRODERS PLC	5,633,601	92,238	94,869,842	0.93%	31.12.2020	United Kingdom
NORGES BANK	4,849,646	0	81,668,039	0.80%	31.12.2019	Norway
GOVMT PENSION INVST	3,380,285	0	56,924,000	0.56%	31.03.2020	Japan
ST JAMES'S PLACE PLC	2,946,677	0	49,622,041	0.49%	31.03.2020	United Kingdom



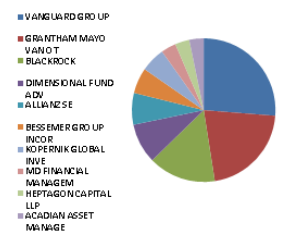
DOHOL TI

DOHOL TI - İlk 10 Yabancı Ortak	Pozisyon	Pozisyon Değişimi	Piyasa Değeri	Hisse Oranı	Bildirim Tarihi	Ülke
VANGUARD GROUP	35,141,174	-67,939	591,777,376	1.34%	31.12.2020	United States
BLACKROCK	24,507,468	87,456	412,705,765	0.94%	29.01.2021	United States
DIMENSIONAL FUND ADV	19,069,163	1,951,791	321,124,708	0.73%	30.11.2020	United States
TIAA-CREF	14,464,084	0	243,575,177	0.55%	30.11.2020	United States
GRANTHAM MAYO VAN OT	13,791,559	9,775,443	232,249,856	0.53%	30.11.2020	United States
BESSEMER GROUP INCOR	6,634,452	3,810,027	111,724,173	0.25%	30.10.2020	United States
STATE STREET CORP	4,018,537	0	67,672,164	0.15%	29.01.2021	United States
FIRST TRUST	3,250,313	0	54,735,271	0.12%	01.02.2021	United States
LGT CAPITAL PARTNERS	2,341,573	-1,883,358	39,432,090	0.09%	31.05.2019	Switzerland
BANQUE DEGROOF PETER	2,292,047	0	38,598,072	0.09%	30.09.2020	Belgium



EKGYO TI

EKGYO TI - İlk 10 Yabancı Ortak	Pozisyon	Pozisyon Değişimi	Piyasa Değeri	Hisse Oranı	Bildirim Tarihi	Ülke
VANGUARD GROUP	74,157,716	1,026,825	1,248,815,949	1.95%	31.12.2020	United States
GRANTHAM MAYO VAN OT	60,100,445	-2,295,037	1,012,091,503	1.58%	30.11.2020	United States
BLACKROCK	42,828,157	134,098	721,226,170	1.13%	29.01.2021	United States
DIMENSIONAL FUND ADV	25,385,015	7,815,350	427,483,656	0.67%	30.11.2020	United States
ALLIANZ SE	20,311,823	2,067,950	342,051,102	0.53%	01.02.2021	Germany
BESSEMER GROUP INCOR	16,225,567	3,318,890	273,238,551	0.43%	30.10.2020	United States
KOPERNIK GLOBAL INVE	15,421,899	0	259,704,782	0.41%	31.12.2020	United States
MD FINANCIAL MANAGEM	9,446,237	0	159,074,633	0.25%	31.12.2020	Canada
HEPTAGON CAPITAL LLP	8,986,240	0	151,328,283	0.24%	31.12.2020	United Kingdom
ACADIAN ASSET MANAGE	8,980,443	8,980,443	151,230,661	0.24%	30.11.2020	United States

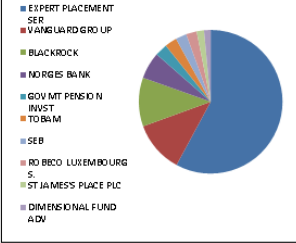


Kaynak : Bloomberg

BIST 30 - İlk 10 Yabancı Hissedar Pozisyonu

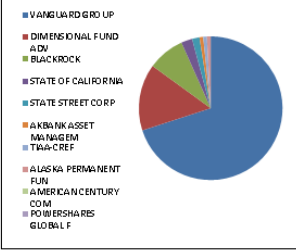
EREGL TI

EREGL TI - İlk 10 Yabancı Ortak	Pozisyon	Pozisyon Değişimi	Piyasa Değeri	Hisse Oranı	Bildirim Tarihi	Ülke
EXPERT PLACEMENT SER	245,349,997	0	4,131,693,987	7.01%	07.02.2019	Romania
VANGUARD GROUP	49,104,679	576,215	826,922,802	1.40%	31.12.2020	United States
BLACKROCK	46,689,416	4,565,542	786,249,773	1.33%	01.02.2021	United States
NORGES BANK	25,649,983	0	431,945,718	0.73%	31.12.2019	Norway
GOVMT PENSION INVST	11,863,198	0	199,776,256	0.34%	31.03.2020	Japan
TOBAM	11,387,253	0	191,761,342	0.33%	31.12.2020	France
SEB	10,670,562	-49,684	179,692,266	0.30%	30.06.2020	Sweden
ROBECO LUXEMBOURG S.	10,219,635	0	172,098,655	0.29%	31.12.2020	Luxembourg
ST JAMES'S PLACE PLC	6,920,393	0	116,539,419	0.20%	31.03.2020	United Kingdom
DIMENSIONAL FUND ADV	6,392,281	573,220	107,646,013	0.18%	01.02.2021	United States



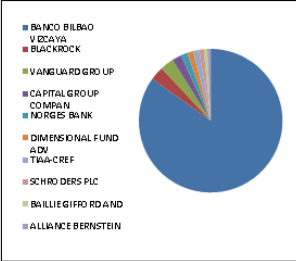
GUBRF TI

GUBRF TI - İlk 10 Yabancı Ortak	Pozisyon	Pozisyon Değişimi	Piyasa Değeri	Hisse Oranı	Bildirim Tarihi	Ülke
VANGUARD GROUP	2,792,064	41,574	47,018,358	0.84%	31.12.2020	United States
DIMENSIONAL FUND ADV	598,950	79	10,086,318	0.18%	01.02.2021	United States
BLACKROCK	350,355	3,806	5,899,978	0.10%	29.01.2021	United States
STATE OF CALIFORNIA	95,301	0	1,604,869	0.03%	30.06.2019	United States
STATE STREET CORP	60,587	0	1,020,285	0.02%	29.01.2021	United States
AKBANK ASSET MANAGEM	50,000	0	842,000	0.01%	30.06.2019	Luxembourg
TIAA-CREF	40,910	40,910	688,924	0.01%	30.11.2020	United States
ALASKA PERMANENT FUN	23,806	0	400,893	0.01%	30.06.2019	United States
AMERICAN CENTURY COM	10,872	0	183,084	0.00%	01.02.2021	United States
POWERSHARES GLOBAL F	6,405	0	107,860	0.00%	21.03.2017	Ireland



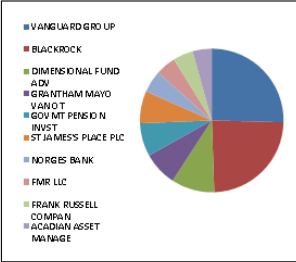
GARAN TI

GARAN TI - İlk 10 Yabancı Ortak	Pozisyon	Pozisyon Değişimi	Piyasa Değeri	Hisse Oranı	Bildirim Tarihi	Ülke
BANCO BILBAO VIZCAYA	2,093,700,000	0	35,257,908,319	49.85%	30.09.2020	Spain
BLACKROCK	77,439,211	94,645	1,304,076,325	1.84%	01.02.2021	United States
VANGUARD GROUP	75,245,612	520,665	1,267,136,118	1.79%	31.12.2020	United States
CAPITAL GROUPE COMPAN	52,537,929	-2,705,410	884,738,732	1.25%	31.12.2020	United States
NORGES BANK	37,497,811	0	631,463,143	0.89%	31.12.2019	Norway
DIMENSIONAL FUND ADV	33,358,273	19,826,234	561,753,322	0.79%	01.02.2021	United States
TIAA-CREF	33,054,213	3,723,126	556,632,952	0.79%	31.12.2020	United States
SCHROEDERS PLC	25,750,308	-4,731,711	433,635,191	0.61%	31.12.2020	United Kingdom
BAILLIE GIFFORD AND	19,832,042	0	333,971,590	0.47%	30.09.2020	United Kingdom
ALLIANCE BERNSTEIN	18,687,410	-5,749,870	314,695,987	0.44%	30.09.2020	United States



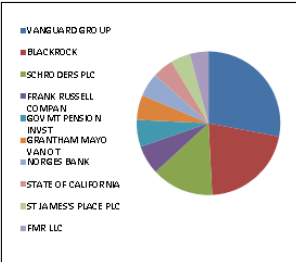
ISCTR TI

ISCTR TI - İlk 10 Yabancı Ortak	Pozisyon	Pozisyon Değişimi	Piyasa Değeri	Hisse Oranı	Bildirim Tarihi	Ülke
VANGUARD GROUP	50,565,518	-490,342	851,523,331	1.12%	31.12.2020	United States
BLACKROCK	47,506,793	72,548	800,014,401	1.06%	01.02.2021	United States
DIMENSIONAL FUND ADV	19,166,815	10,912,282	322,769,168	0.43%	01.02.2021	United States
GRANTHAM MAYO VAN OT	15,426,216	-48,085	259,777,480	0.34%	30.11.2020	United States
GOVMT PENSION INVST	14,634,506	0	246,445,083	0.33%	31.03.2020	Japan
ST JAMES'S PLACE PLC	14,334,871	0	241,399,230	0.32%	31.03.2020	United Kingdom
NORGES BANK	9,729,511	0	163,844,967	0.22%	31.12.2019	Norway
FMR LLC	9,111,040	33,928	153,429,915	0.20%	31.12.2020	United States
FRANK RUSSELL COMPAN	8,908,550	11	150,019,983	0.20%	31.12.2020	United States
ACADIAN ASSET MANAGE	8,762,624	0	147,562,589	0.19%	30.11.2020	United States



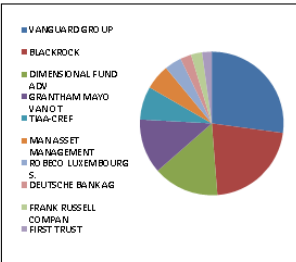
KCHOL TI

KCHOL TI - İlk 10 Yabancı Ortak	Pozisyon	Pozisyon Değişimi	Piyasa Değeri	Hisse Oranı	Bildirim Tarihi	Ülke
VANGUARD GROUP	30,314,851	-177,969	510,502,095	1.20%	31.12.2020	United States
BLACKROCK	22,974,989	45,593	386,898,818	0.91%	01.02.2021	United States
SCHROEDERS PLC	15,191,348	1,345,128	255,822,303	0.60%	31.12.2020	United Kingdom
FRANK RUSSELL COMPAN	7,180,911	18	120,926,542	0.28%	31.12.2020	United States
GOVMT PENSION INVST	6,635,519	0	111,742,141	0.26%	31.03.2020	Japan
GRANTHAM MAYO VAN OT	6,100,825	0	102,737,894	0.24%	31.08.2020	United States
NORGES BANK	5,841,621	0	98,372,899	0.23%	31.12.2019	Norway
STATE OF CALIFORNIA	5,137,031	0	86,507,603	0.20%	30.06.2019	United States
ST JAMES'S PLACE PLC	4,745,427	0	79,912,991	0.19%	31.03.2020	United Kingdom
FMR LLC	4,503,493	20,547	75,838,823	0.18%	31.12.2020	United States



KOZAA TI

KOZAA TI - İlk 10 Yabancı Ortak	Pozisyon	Pozisyon Değişimi	Piyasa Değeri	Hisse Oranı	Bildirim Tarihi	Ülke
VANGUARD GROUP	6,326,484	58,928	106,537,992	1.63%	31.12.2020	United States
BLACKROCK	5,052,734	27,600	85,088,041	1.30%	29.01.2021	United States
DIMENSIONAL FUND ADV	3,457,640	-140	58,226,658	0.89%	30.11.2020	United States
GRANTHAM MAYO VAN OT	2,862,149	-21,816	48,198,590	0.74%	30.11.2020	United States
TIAA-CREF	1,734,270	-60,576	29,205,107	0.45%	30.11.2020	United States
MAN ASSET MANAGEMENT	1,337,377	99,641	22,521,429	0.34%	30.09.2020	Ireland
ROBECO LUXEMBOURG S.	893,255	0	15,042,414	0.23%	31.12.2020	Luxembourg
DEUTSCHE BANK AG	600,000	0	10,104,000	0.15%	30.10.2020	Germany
FRANK RUSSELL COMPAN	564,799	0	9,511,215	0.15%	31.12.2020	United States
FIRST TRUST	495,775	0	8,348,851	0.13%	01.02.2021	United States



Kaynak : Bloomberg



BIST 30 - İlk 10 Yabancı Hissedar Pozisyonu

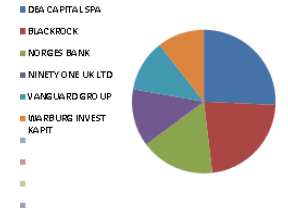
KOZAL TI	KOZAL TI - İlk 10 Yabancı Ortak	Pozisyon	Pozisyon Değişimi	Piyasa Değeri	Hisse Oranı	Bildirim Tarihi	Ülke	
	VAN ECK ASSOCIATES C	2,744,723	1,211	46,221,136	1.80%	01.02.2021	United States	
	VANGUARD GROUP	1,596,495	25,787	26,884,976	1.05%	31.12.2020	United States	
	BLACKROCK	1,216,218	3,107	20,481,111	0.80%	29.01.2021	United States	
	GRANTHAM MAYO VAN OT	814,491	151,268	13,716,029	0.53%	30.11.2020	United States	
	NN GROUP NV	696,634	259,076	11,731,317	0.46%	31.07.2020	Netherlands	
	SEB	609,111	-96,893	10,257,429	0.40%	30.06.2020	Sweden	
	ALPS ADVISORS INC	446,231	0	7,514,530	0.29%	01.02.2021	United States	
	DIMENSIONAL FUND ADV	403,328	67,300	6,792,044	0.26%	01.02.2021	United States	
	DEUTSCHE BANK AG	391,796	12,500	6,597,845	0.26%	30.10.2020	Germany	
	IPCONEPT LUXEMBOURG	300,894	300,894	5,067,055	0.20%	30.06.2020	Luxembourg	
	KRDMD TI - İlk 10 Yabancı Ortak	Pozisyon	Pozisyon Değişimi	Piyasa Değeri	Hisse Oranı	Bildirim Tarihi	Ülke	
	VANGUARD GROUP	31,776,076	555,211	535,109,125	4.07%	31.12.2020	United States	
	BLACKROCK	22,716,152	63,228	382,540,003	2.91%	29.01.2021	United States	
	DIMENSIONAL FUND ADV	13,624,041	-182,967	229,428,853	1.75%	01.02.2021	United States	
	GOLDMAN SACHS GROUP	9,201,905	0	154,960,082	1.18%	01.02.2021	United States	
	HSBC	4,600,000	1,900,000	77,464,001	0.59%	31.12.2020	United Kingdom	
	EATON VANCE CORP	1,440,515	0	24,258,273	0.18%	30.11.2020	United States	
	STATE STREET CORP	1,152,068	0	19,400,825	0.15%	29.01.2021	United States	
	OTP ALAPKEZELO ZRT	1,107,434	0	18,649,189	0.14%	28.06.2019	Hungary	
	PETKM TI - İlk 10 Yabancı Ortak	Pozisyon	Pozisyon Değişimi	Piyasa Değeri	Hisse Oranı	Bildirim Tarihi	Ülke	
	VANGUARD GROUP	40,198,942	452,848	676,950,189	1.59%	31.12.2020	United States	
	BLACKROCK	30,344,715	95,798	511,005,005	1.20%	29.01.2021	United States	
	DIMENSIONAL FUND ADV	12,209,165	1,681,340	205,602,340	0.48%	01.02.2021	United States	
	BESSEMER GROUP INCOR	7,551,154	1,472,455	127,161,433	0.30%	30.10.2020	United States	
	STATE OF CALIFORNIA	3,574,969	0	60,202,479	0.14%	30.06.2019	United States	
	STATE STREET CORP	2,884,105	0	48,568,329	0.11%	31.01.2021	United States	
	BNP PARIBAS	2,496,595	-431,000	42,042,660	0.10%	31.12.2020	France	
	BANQUE DEGROOF PETER	2,487,368	-74,920	41,887,277	0.10%	30.09.2020	Belgium	
	CANADA PENSION PLAN	2,320,800	0	39,082,272	0.09%	31.03.2020	Canada	
	CLARIDEN BANK	2,289,931	272,317	38,562,438	0.09%	31.07.2009	Switzerland	
	PGSUS TI - İlk 10 Yabancı Ortak	Pozisyon	Pozisyon Değişimi	Piyasa Değeri	Hisse Oranı	Bildirim Tarihi	Ülke	
	US GLOBAL INVESTORS	3,832,165	-48,035	64,533,659	3.75%	01.02.2021	United States	
	NORGES BANK	2,151,293	0	36,227,774	2.10%	31.12.2019	Norway	
	VANGUARD GROUP	1,191,671	-2,578	20,067,740	1.16%	31.12.2020	United States	
	BLACKROCK	875,697	2,686	14,746,738	0.86%	29.01.2021	United States	
	DIMENSIONAL FUND ADV	815,320	-3,305	13,729,989	0.80%	01.02.2021	United States	
	STATE OF CALIFORNIA	329,037	0	5,540,983	0.32%	30.06.2019	United States	
	DEKABANK DEUTSCHE GI	135,000	0	2,273,400	0.13%	30.09.2019	Germany	
	CASA 4 FUNDS LUX EUR	120,336	0	2,026,458	0.12%	29.03.2019	Luxembourg	
	BNP PARIBAS	112,912	-22,941	1,901,438	0.11%	31.12.2020	France	
	RAM (LUX) SYSTEMATIC	83,304	80,281	1,402,839	0.08%	31.12.2019	Luxembourg	
	SAHOL TI - İlk 10 Yabancı Ortak	Pozisyon	Pozisyon Değişimi	Piyasa Değeri	Hisse Oranı	Bildirim Tarihi	Ülke	
	INVESCO LTD	40,739,684	17,200	686,056,285	2.00%	01.02.2021	United States	
	NORDEA BANK APB	35,180,348	-241,597	592,437,066	1.72%	31.12.2020	Sweden	
	VANGUARD GROUP	32,333,381	185,007	544,494,141	1.58%	31.12.2020	United States	
	BLACKROCK	29,302,137	53,630	493,447,992	1.44%	01.02.2021	United States	
	SKAGEN AS	15,274,316	4,335,500	257,219,484	0.75%	31.12.2020	Norway	
	NINETY ONE UK LTD	15,133,450	670,525	254,847,300	0.74%	31.12.2020	United Kingdom	
	M&G PLC	14,846,672	266,317	250,017,959	0.73%	31.10.2020	United Kingdom	
	FRANK RUSSELL COMPAN	8,620,919	13	145,176,277	0.42%	31.12.2020	United States	
	GOVMT PENSION INVST	8,154,981	0	137,329,881	0.40%	31.03.2020	Japan	
	DANSKE BANK A/S	6,823,773	1,417,996	114,912,338	0.33%	31.12.2020	Denmark	
	SISE TI - İlk 10 Yabancı Ortak	Pozisyon	Pozisyon Değişimi	Piyasa Değeri	Hisse Oranı	Bildirim Tarihi	Ülke	
	BLACKROCK	43,918,309	1,113,877	739,584,330	1.43%	29.01.2021	United States	
	VANGUARD GROUP	37,401,794	-15,375,625	629,846,217	1.22%	31.12.2020	United States	
	NORGES BANK	24,933,762	0	419,884,556	0.81%	31.12.2019	Norway	
	DIMENSIONAL FUND ADV	16,265,002	10,154,922	273,902,636	0.53%	01.02.2021	United States	
	MACQUARIE GROUP	10,745,043	0	180,946,526	0.35%	31.12.2020	Australia	
	FRANKLIN RESOURCES	10,590,135	6,649,359	178,337,875	0.35%	31.12.2020	United States	
	LYXOR	4,060,099	-219	68,372,068	0.13%	02.02.2021	France	
	FMR LLC	3,619,612	3,516	60,954,267	0.12%	31.12.2020	United States	
	BNP PARIBAS	3,602,589	267,044	60,667,599	0.12%	31.12.2020	France	
	SEI INVESTMENTS CO	3,051,227	1,028,037	51,382,663	0.10%	31.12.2020	United States	

Kaynak : Bloomberg

BIST 30 - İlk 10 Yabancı Hissedar Pozisyonu

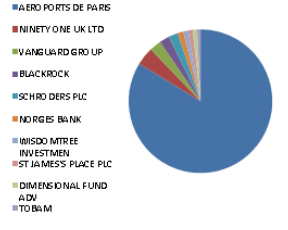
MGROSTI

MGROSTI - İlk 10 Yabancı Ortak	Pozisyon	Pozisyon Değişimi	Piyasa Değeri	Hisse Oranı	Bildirim Tarihi	Ülke
DEA CAPITAL SPA	3,706,368	3,706,368	62,415,238	2.05%	31.12.2019	Italy
BLACKROCK	3,214,813	175,469	54,137,451	1.78%	29.01.2021	United States
NORGES BANK	2,415,728	0	40,680,860	1.33%	31.12.2019	Norway
NINETY ONE UK LTD	1,873,388	-126,867	31,547,854	1.03%	31.12.2020	United Kingdom
VANGUARD GROUP	1,690,962	31,253	28,475,800	0.93%	31.12.2020	United States
WARBURG INVEST KAPIT	1,525,000	0	25,681,000	0.84%	31.03.2020	Germany



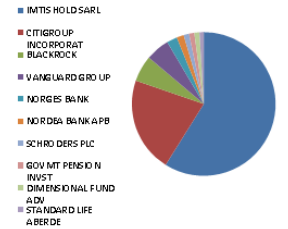
TAVHLTI

TAVHLTI - İlk 10 Yabancı Ortak	Pozisyon	Pozisyon Değişimi	Piyasa Değeri	Hisse Oranı	Bildirim Tarihi	Ülke
AEROPORTS DE PARIS	167,542,321	-2,992	2,821,412,711	46.12%	07.02.2019	France
NINETY ONE UK LTD	8,136,607	-218,536	137,020,463	2.24%	31.12.2020	United Kingdom
VANGUARD GROUP	5,288,517	-31,652	89,058,627	1.46%	31.12.2020	United States
BLACKROCK	4,448,318	10,255	74,909,676	1.22%	29.01.2021	United States
SCHRODERS PLC	4,272,859	208,175	71,954,946	1.18%	30.09.2020	United Kingdom
NORGES BANK	2,577,549	0	43,405,926	0.71%	31.12.2019	Norway
WISDOMTREE INVESTMEN	2,178,762	-8,666	36,690,352	0.60%	01.02.2021	United States
ST JAMES'S PLACE PLC	2,067,110	0	34,810,133	0.57%	31.03.2020	United Kingdom
DIMENSIONAL FUND ADV	1,977,329	264	33,298,221	0.54%	01.02.2021	United States
TOBAM	1,529,080	0	25,749,707	0.42%	31.12.2019	France



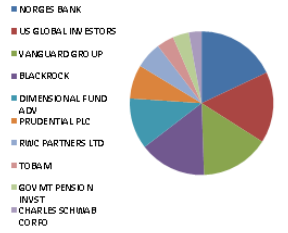
TCELLTI

TCELLTI - İlk 10 Yabancı Ortak	Pozisyon	Pozisyon Değişimi	Piyasa Değeri	Hisse Oranı	Bildirim Tarihi	Ülke
IMTIS HOLD SARL	435,600,000	435,600,000	7,335,504,066	19.80%	11.12.2020	Luxembourg
CITIGROUP INCORPORAT	157,954,388	1,889,560	2,659,951,918	7.18%	11.12.2020	United States
BLACKROCK	43,614,061	50,138	734,460,794	1.98%	01.02.2021	United States
VANGUARD GROUP	39,594,426	742,164	666,770,140	1.80%	31.12.2020	United States
NORGES BANK	17,430,356	0	293,527,198	0.79%	31.12.2019	Norway
NORDEA BANK APB	11,938,653	101,354	201,046,918	0.54%	31.12.2020	Sweden
SCHRODERS PLC	9,084,189	-111,908	152,977,744	0.41%	31.12.2020	United Kingdom
GOVMT PENSION INVST	8,886,470	0	149,648,156	0.40%	31.03.2020	Japan
DIMENSIONAL FUND ADV	8,660,072	1,064,394	145,835,614	0.39%	01.02.2021	United States
STANDARD LIFE ABERDE	6,971,118	578,661	117,393,628	0.32%	31.12.2020	United Kingdom



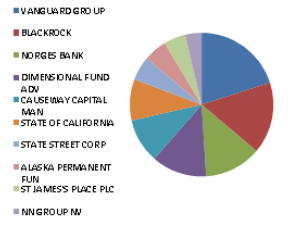
THYAO TI

THYAO TI - İlk 10 Yabancı Ortak	Pozisyon	Pozisyon Değişimi	Piyasa Değeri	Hisse Oranı	Bildirim Tarihi	Ülke
NORGES BANK	22,542,405	0	379,614,104	1.63%	31.12.2019	Norway
US GLOBAL INVESTORS	20,000,880	-203,098	336,814,822	1.45%	01.02.2021	United States
VANGUARD GROUP	19,270,117	115,185	324,508,773	1.40%	31.12.2020	United States
BLACKROCK	18,859,304	39,977	317,590,682	1.37%	01.02.2021	United States
DIMENSIONAL FUND ADV	14,356,332	6,621,537	241,760,633	1.04%	01.02.2021	United States
PRUDENTIAL PLC	9,536,250	0	160,590,451	0.69%	30.11.2020	United Kingdom
RWC PARTNERS LTD	7,476,664	227,569	125,907,023	0.54%	30.09.2020	United Kingdom
TOBAM	4,859,502	0	81,834,014	0.35%	31.12.2019	France
GOVMT PENSION INVST	4,580,593	0	77,137,187	0.33%	31.03.2020	Japan
CHARLES SCHWAB CORPO	3,598,102	60,575	60,592,038	0.26%	01.02.2021	United States



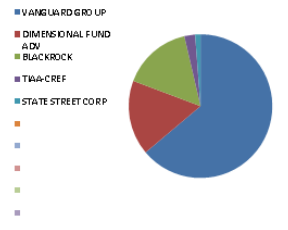
TKFEN TI

TKFEN TI - İlk 10 Yabancı Ortak	Pozisyon	Pozisyon Değişimi	Piyasa Değeri	Hisse Oranı	Bildirim Tarihi	Ülke
VANGUARD GROUP	5,847,843	71,768	98,477,677	1.58%	31.12.2020	United States
BLACKROCK	4,701,375	2,760	79,171,156	1.27%	29.01.2021	United States
NORGES BANK	3,752,082	0	63,185,061	1.01%	31.12.2019	Norway
DIMENSIONAL FUND ADV	3,613,612	2,010	60,853,227	0.98%	01.02.2021	United States
CAUSEWAY CAPITAL MAN	2,930,031	-6,801	49,341,722	0.79%	30.09.2020	United States
STATE OF CALIFORNIA	2,705,001	0	45,552,217	0.73%	30.06.2019	United States
STATE STREET CORP	1,607,729	0	27,074,157	0.43%	31.01.2021	United States
ALASKA PERMANENT FUN	1,518,738	0	25,575,548	0.41%	30.06.2019	United States
ST JAMES'S PLACE PLC	1,456,309	0	24,524,244	0.39%	31.03.2020	United Kingdom
NN GROUP NV	1,076,544	836,544	18,129,001	0.29%	31.12.2019	Netherlands



OYAKTI

OYAKTI - İlk 10 Yabancı Ortak	Pozisyon	Pozisyon Değişimi	Piyasa Değeri	Hisse Oranı	Bildirim Tarihi	Ülke
VANGUARD GROUP	6,201,904	17,016	104,440,064	0.53%	31.12.2020	United States
DIMENSIONAL FUND ADV	1,650,702	0	27,797,822	0.14%	31.10.2020	United States
BLACKROCK	1,493,460	20,192	25,149,867	0.13%	29.01.2021	United States
TIAA-CREF	191,003	191,003	3,216,491	0.02%	30.11.2020	United States
STATE STREET CORP	144,484	0	2,433,111	0.01%	29.01.2021	United States

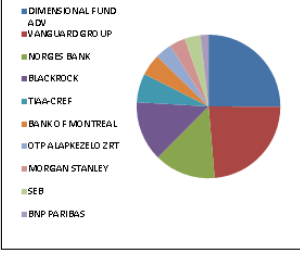


Kaynak : Bloomberg

BIST 30 - İlk 10 Yabancı Hissedar Pozisyonu

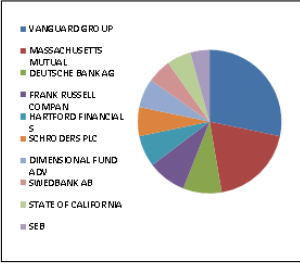
TSKB TI

TSKB TI - İlk 10 Yabancı Ortak	Pozisyon	Pozisyon Değişimi	Piyasa Değeri	Hisse Oranı	Bildirim Tarihi	Ülke
DIMENSIONAL FUND ADV	43,165,179	11,618,927	726,901,621	1.54%	01.02.2021	United States
VANGUARD GROUP	40,624,780	-124,315	684,121,301	1.45%	31.12.2020	United States
NORGES BANK	23,694,804	0	399,020,503	0.85%	31.12.2019	Norway
BLACKROCK	23,311,645	51,079	392,568,105	0.83%	29.01.2021	United States
TIAA-CREF	11,152,352	-13,580,579	187,805,609	0.40%	30.11.2020	United States
BANK OF MONTREAL	8,367,422	0	140,907,388	0.30%	30.09.2018	Canada
OTP ALAPKEZELŐ ZRT	6,476,554	0	109,065,170	0.23%	28.06.2019	Hungary
MORGAN STANLEY	6,173,756	16,621	103,966,052	0.22%	30.11.2017	United States
SEB	6,052,810	0	101,929,321	0.22%	31.12.2019	Sweden
BNP PARIBAS	3,209,903	0	54,054,767	0.11%	31.12.2020	France



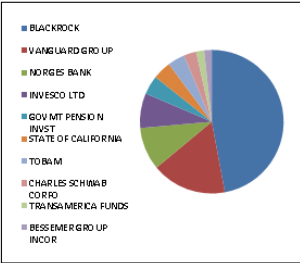
TTKOM TI

TTKOM TI - İlk 10 Yabancı Ortak	Pozisyon	Pozisyon Değişimi	Piyasa Değeri	Hisse Oranı	Bildirim Tarihi	Ülke
VANGUARD GROUP	18,254,073	76,484	307,398,592	0.52%	31.12.2020	United States
MASSACHUSETTS MUTUAL	12,257,907	0	206,423,156	0.35%	31.03.2020	United States
DEUTSCHE BANK AG	5,543,306	1,125,000	93,349,274	0.16%	30.11.2020	Germany
FRANK RUSSELL COMPAN	5,535,837	1,619,790	93,223,496	0.16%	31.12.2020	United States
HARTFORD FINANCIAL S	4,699,011	4,699,011	79,131,346	0.13%	31.12.2020	United States
SCHRODERS PLC	4,275,591	263,408	72,000,953	0.12%	31.12.2020	United Kingdom
DIMENSIONAL FUND ADV	4,057,067	562,816	68,321,009	0.12%	01.02.2021	United States
SWEDBANK AB	3,658,257	1,469,055	61,605,048	0.10%	30.12.2020	Sweden
STATE OF CALIFORNIA	3,480,359	0	58,609,246	0.10%	30.06.2019	United States
SEB	2,936,930	2,160,080	49,457,902	0.08%	30.06.2020	Sweden



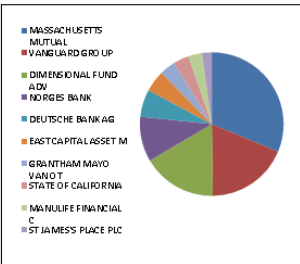
TUPRS TI

TUPRS TI - İlk 10 Yabancı Ortak	Pozisyon	Pozisyon Değişimi	Piyasa Değeri	Hisse Oranı	Bildirim Tarihi	Ülke
BLACKROCK	12,498,780	0	210,479,457	4.99%	30.01.2020	United States
VANGUARD GROUP	4,478,543	62,217	75,418,665	1.79%	31.12.2020	United States
NORGES BANK	2,566,542	0	43,220,568	1.02%	31.12.2019	Norway
INVESCO LTD	2,073,099	-839,746	34,910,987	0.83%	01.02.2021	United States
GOVMT PENSION INVST	1,128,015	0	18,995,773	0.45%	31.03.2020	Japan
STATE OF CALIFORNIA	1,101,036	0	18,541,446	0.44%	30.06.2019	United States
TOBAM	1,020,089	-15,467	17,178,299	0.41%	31.12.2020	France
CHARLES SCHWAB CORPO	745,511	14,163	12,554,405	0.30%	01.02.2021	United States
TRANSAMERICA FUNDS	483,687	-52,887	8,145,289	0.19%	31.12.2020	United States
BESSEMER GROUP INCOR	446,447	-703,745	7,518,168	0.18%	30.10.2020	United States



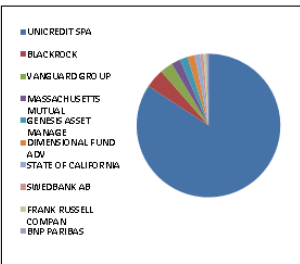
VAKBN TI

VAKBN TI - İlk 10 Yabancı Ortak	Pozisyon	Pozisyon Değişimi	Piyasa Değeri	Hisse Oranı	Bildirim Tarihi	Ülke
MASSACHUSETTS MUTUAL	27,921,391	-3,579,402	470,196,229	0.71%	31.03.2020	United States
VANGUARD GROUP	16,396,628	41,621	276,119,218	0.42%	31.12.2020	United States
DIMENSIONAL FUND ADV	14,712,255	7,667,843	247,754,376	0.38%	01.02.2021	United States
NORGES BANK	8,857,774	0	149,164,916	0.23%	31.12.2019	Norway
DEUTSCHE BANK AG	5,411,997	0	91,138,030	0.14%	30.10.2020	Germany
EAST CAPITAL ASSET M	4,112,121	-1,087,912	69,248,118	0.11%	28.12.2018	Luxembourg
GRANTHAM MAYO VAN OT	3,240,501	-182,739	54,570,037	0.08%	30.11.2020	United States
STATE OF CALIFORNIA	3,066,071	0	51,632,636	0.08%	30.06.2019	United States
MANULIFE FINANCIAL C	2,614,337	136,960	44,025,435	0.07%	31.12.2020	Canada
ST JAMES'S PLACE PLC	1,881,218	0	31,679,711	0.05%	31.03.2020	United Kingdom



YKBNK TI

YKBNK TI - İlk 10 Yabancı Ortak	Pozisyon	Pozisyon Değişimi	Piyasa Değeri	Hisse Oranı	Bildirim Tarihi	Ülke
UNICREDIT SPA	1,689,410,260	0	28,449,669,036	20.00%	31.03.2020	Italy
BLACKROCK	87,129,129	363,320	1,467,254,546	1.03%	29.01.2021	United States
VANGUARD GROUP	57,750,967	26,622	972,526,293	0.68%	31.12.2020	United States
MASSACHUSETTS MUTUAL	40,483,333	-16,217,071	681,739,334	0.48%	31.03.2020	United States
GENESIS ASSET MANAGE	36,476,254	0	614,260,123	0.43%	30.06.2020	Guemsey
DIMENSIONAL FUND ADV	33,109,791	19,270,301	557,568,885	0.39%	01.02.2021	United States
STATE OF CALIFORNIA	24,600,245	0	414,268,130	0.29%	30.06.2019	United States
SWEDBANK AB	14,695,374	3,888,100	247,470,100	0.17%	30.12.2020	Sweden
FRANK RUSSELL COMPAN	12,819,537	9	215,881,005	0.15%	31.12.2020	United States
BNP PARIBAS	9,833,813	-115,946	165,601,412	0.12%	31.12.2020	France



Kaynak : Bloomberg

Yatırım Danışmanlığı ve Bireysel Portföy Yönetimi

Gökçe ARSLAN
Direktör

Şafak AKDAŞ
Müdür

Tuba ŞAHİN
Yönetmen

Semih Can ÖZER
Uzman

ytrdanismanligibpy@halkyatirim.com.tr
0 (212) 314 81 81

Çekince : "Yatırım Danışmanlığı hizmeti; aracı kurumlar, portföy yönetim şirketleri, mevduat kabul etmeyen bankalar ile müşteri arasında imzalanacak Yatırım Danışmanlığı sözleşmesi çerçevesinde sunulmaktadır. Burada yer alan bilgi, yorum ve tavsiyeleri, kişilerin yerindelik testi ile belirlendiği risk seviyeleri dikkate alınarak, Halk Yatırım Yatırım Danışmanlığı ve Araştırma birimi nezdinde güvenilir olduğuna inanılan bilgi kaynaklarından yararlanarak hazırlanmakta ve kişiye özel sunulmaktadır. Verilen bu tavsiyeler mali durumunuz ile risk ve getiri tercihlerinize uygun olmayabilir. Bu nedenle, risk yapınıza uygun olmayan şekilde sadece burada yer alan bilgilere dayanılarak yatırım kararı verilmesi beklentilerinize uygun sonuçlar doğurmayabilir. Size özel olarak tahsis edilen Yatırım Danışmanınız ile irtibata geçmeniz ve mali durumunuz ve risk seviyelerinize uygun kararları birlikte almanız tavsiye edilir.

Veri ve grafikler güvenilirliğine inandığımız güvenilir kaynaklardan derlenmiş olup, yapılan yorumlar sadece HALK YATIRIM MENKUL DEĞERLER A.Ş. Yatırım Danışmanlığı'nın beklentilerini yansıtmaktadır. Bu bilgiler ışığında yapılan ve yapılacak olan ileriye dönük yatırımların sonuçlarından Şirketimiz hiçbir şekilde sorumlu tutulamaz. Ayrıca, Halk Yatırım Menkul Değerler A.Ş.'nin yazılı izni olmadıkça içeriği kısmen ya da tamamen üçüncü kişilerce hiç bir şekil ve ortamda yayınlanamaz, iktisap edilemez, alıntı yapılamaz, kullanılamaz. İleti, gönderilen kişiye özel ve münhasırdır. İlave olarak, bu raporun gönderildiği ve yukarıdaki açıklamalarımız doğrultusunda kullanıldığı ülkelerdeki yasal düzenlemelerden kaynaklı tüm talep ve dava haklarımız saklıdır.

Uyarı Notu: Bu e-posta'nın içerdiği bilgiler (ekleri dahil olmak üzere) gizlidir. Onayımız olmaksızın üçüncü kişilere açıklanamaz. Bu mesajın gönderilmek istendiği kişi değilseniz, lütfen mesajı sisteminizden derhal siliniz. Halk Yatırım Menkul Değerler A.Ş. bu mesajın içerdiği bilgilerin doğruluğu veya eksiksiz olduğu konusunda bir garanti vermemektedir. Bu nedenle bilgilerin ne şekilde olursa olsun, içeriğinden, iletilmesinden, alınmasından, saklanmasından sorumlu değildir. Bu mesajın içeriği yazarına ait olup, Halk Yatırım Menkul Değerler A.Ş.'nin görüşlerini içermeyebilir.

