

Aşağıdaki tabloda BIST 30 şirketlerinin son üç aylık yabancı takas oranlarını, oran değişimlerini, bu dönemki en düşük ve en yüksek yabancı takas oranlarını ve ilgili tarihlere dair fiyatlar ile yabancı yatırımcıların son dönem aktivitelerini görebilirsiniz.

Tablodaki verilere baktığımızda, yüksek yabancı takas oranına karşın KOZAL ve TCELL hisselerinde son dönemde yabancıların pozisyon azaltması, PGSUS ve KRDM D hisselerinde ise pozisyon artışı dikkat çekiyor.

XU030 Yabancı Takas Oranları (YTO), Son 3 Ay

15 Ocak 2021 Cuma işlemleri sonucu oluşan,
19 Ocak 2021 Salı takas verileri kullanılmıştır.

Kod	Son Fiyat	Son Yab. Tks. Oranı	Δ (Oran, bp)			Son 3 Ay En Yüksek / En Düşük Yabancı Takas Oranı(YTO)	Δ (Oran, bp)	Tks.Tarihi ve YTO Eğilimi	Fiyat (T-2)	Δ (Fiyat,%)	Yabancı Aksiyonu
			1 hafta	1 ay	3 ay						
TCELL	16.81	76.86	-20	-59	-548	En Düşük 76.86 En Yüksek 82.45	0 -559	19/01/2021 21/10/2020	▲ 16.58 16.83	1.4 -0.1	Son Dönemde Satıcılar
KCHOL	22.20	68.99	17	56	768	En Düşük 61.31 En Yüksek 69.15	768 -16	19/10/2020 18/01/2021	▼ 14.99 22.12	48.1 0.4	Son Dönemde Alıcılar
SAHOL	11.36	65.18	45	52	379	En Düşük 61.38 En Yüksek 65.31	380 -13	21/10/2020 18/01/2021	▼ 8.77 11.51	29.5 -1.3	Dengeli
BIMAS	75.05	60.36	20	44	16	En Düşük 59.62 En Yüksek 60.64	75 -27	16/11/2020 26/10/2020	▲ 66.72 71.05	12.5 5.6	Son Dönemde Alıcılar
GARAN	10.15	60.12	-104	217	1,851	En Düşük 38.96 En Yüksek 61.16	2,115 -104	09/11/2020 12/01/2021	▼ 6.96 10.76	45.8 -5.7	Dengeli
AKBNK	7.03	59.98	-90	370	1,047	En Düşük 49.51 En Yüksek 60.88	1,047 -90	19/10/2020 12/01/2021	▼ 5.09 7.51	38.1 -6.4	Dengeli
ARCLK	33.84	56.22	151	87	-245	En Düşük 53.33 En Yüksek 60.85	288 -463	22/12/2020 10/11/2020	▲ 29.56 28.44	14.5 19.0	Son Dönemde Alıcılar
TTKOM	8.60	55.14	-27	241	811	En Düşük 44.95 En Yüksek 56.42	1,019 -128	06/11/2020 06/01/2021	▼ 6.75 8.90	27.4 -3.4	Dengeli
TAVHL	24.72	51.08	46	64	1,063	En Düşük 40.37 En Yüksek 53.35	1,071 -227	20/10/2020 09/12/2020	▼ 15.31 20.54	61.5 20.4	Dengeli
ISCTR	6.95	47.57	-36	154	532	En Düşük 42.25 En Yüksek 47.93	532 -36	19/10/2020 12/01/2021	▼ 5.31 7.38	30.9 -5.8	Dengeli
KOZAA	16.56	46.21	-339	-291	-728	En Düşük 46.14 En Yüksek 53.85	7 -763	18/01/2021 21/10/2020	▲ 16.27 13.47	1.8 22.9	Dengeli
TUPRS	109.80	42.79	-16	47	1,167	En Düşük 30.85 En Yüksek 43.31	1,194 -52	10/11/2020 07/01/2021	▼ 77.35 111.00	42.0 -1.1	Dengeli
ASELS	18.44	37.38	-53	47	-92	En Düşük 36.51 En Yüksek 39.70	87 -231	15/12/2020 04/11/2020	▲ 17.49 17.58	5.4 4.9	Dengeli
EREGL	15.74	34.16	10	-84	133	En Düşük 32.67 En Yüksek 35.15	149 -99	21/10/2020 21/12/2020	▼ 9.61 14.34	63.8 9.8	Dengeli
MGROS	44.40	34.07	-5	77	-884	En Düşük 33.08 En Yüksek 42.91	99 -884	14/12/2020 19/10/2020	▲ 40.12 44.00	10.7 0.9	Dengeli
EKGYO	2.49	34.05	-191	-71	159	En Düşük 31.90 En Yüksek 36.64	215 -259	21/10/2020 07/01/2021	▼ 1.92 2.38	29.7 4.6	Dengeli
DOHOL	3.72	33.40	76	-210	-850	En Düşük 32.64 En Yüksek 44.61	76 -1,121	12/01/2021 18/11/2020	▲ 3.39 2.64	9.7 40.9	Dengeli
PGSUS	80.20	32.47	301	352	1,989	En Düşük 12.19 En Yüksek 32.47	2,029 0	20/10/2020 19/01/2021	▲ 46.50 76.65	72.5 4.6	Dengeli
THYAO	13.55	32.17	74	149	517	En Düşük 25.67 En Yüksek 32.91	650 -73	04/11/2020 24/11/2020	▼ 9.41 11.88	44.0 14.1	Dengeli
KOZAL	119.00	31.80	-605	-917	-1,652	En Düşük 31.80 En Yüksek 48.73	0 -1,693	19/01/2021 23/10/2020	▲ 116.10 80.90	2.5 47.1	Son Dönemde Satıcılar
SISE	8.16	29.26	242	402	344	En Düşük 24.62 En Yüksek 29.54	465 -27	29/12/2020 15/01/2021	▼ 7.19 7.98	13.5 2.3	Son Dönemde Alıcılar
KRDM D	7.21	27.48	202	458	1,158	En Düşük 12.38 En Yüksek 27.48	1,510 0	05/11/2020 19/01/2021	▲ 3.27 6.61	120.5 9.1	Alıcılar
YKBNK	3.22	23.33	14	159	663	En Düşük 16.70 En Yüksek 23.47	663 -14	19/10/2020 14/01/2021	▼ 2.14 3.25	50.5 -0.9	Son Dönemde Alıcılar
PETKM	5.17	23.28	-9	246	321	En Düşük 19.74 En Yüksek 24.26	354 -98	30/11/2020 07/01/2021	▼ 4.13 5.28	25.2 -2.1	Dengeli
TKFEN	18.63	22.83	138	658	461	En Düşük 15.92 En Yüksek 22.96	690 -13	23/12/2020 13/01/2021	▼ 15.29 18.60	21.8 0.2	Son Dönemde Alıcılar
TSKB	1.89	15.45	385	557	-227	En Düşük 9.25 En Yüksek 17.72	620 -227	24/12/2020 19/10/2020	▲ 1.85 1.18	2.2 60.2	Son Dönemde Alıcılar
GUBRF	67.35	7.31	-19	-1	-17	En Düşük 7.27 En Yüksek 12.58	4 -527	07/01/2021 25/11/2020	▲ 69.75 50.25	-3.4 34.0	Dengeli
VAKBN	4.74	5.97	-87	-15	119	En Düşük 4.78 En Yüksek 6.84	119 -87	19/10/2020 12/01/2021	▼ 4.05 4.97	17.0 -4.6	Dengeli
OYAKC	8.77	1.92	-12	-15	-58	En Düşük 1.80 En Yüksek 2.60	12 -69	18/01/2021 02/12/2020	▲ 8.62 8.05	1.7 8.9	Son Dönemde Satıcılar

- * Yabancıların görece daha çok tercih ettikleri (yabancı takas oranı yüksek) hisseler
- * Yabancıların görece daha az tercih ettikleri (yabancı takas oranı düşük) hisseler

BIST 100 Şirketlerinin periyodik yabancı takas oranı değişimleri

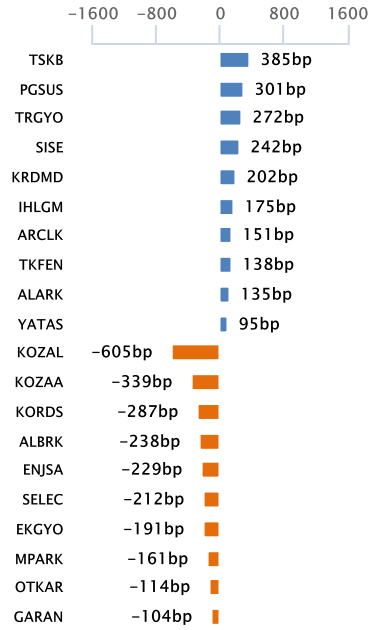
Aşağıdaki tabloda BIST 100 şirketlerinin son bir hafta, iki hafta, bir ay, üç ay ve altı aylık dönemlerde yabancı takas oranlarındaki değişimleri takası en çok artan ve azalan ilk on şirket bazında görebilirsiniz.

PGSUS, KRDM ve YATAS son 6 Aylık dönemde yabancı takas oranında devam eden düzenli artış ile ;KOZAL ve SELEC ise son 6 Aylık dönemde yabancı takas oranında devam eden düzenli azalış ile dikkat çekmektedir.

YABANCI TAKAS ORANI EN ÇOK ARTAN İLK 10 HİSSE (BIST - 100, bp)

	Haftalık	2 Haftalık	Aylık	3 Aylık	6 Aylık
1	TSKB 385 bp	TKFEN 649 bp	TKFEN 658 bp	PGSUS 1,989 bp	PGSUS 2,184 bp
2	PGSUS 301 bp	TSKB 503 bp	TSKB 557 bp	GARAN 1,851 bp	KRDM 1,591 bp
3	TRGYO 272 bp	KRDM 348 bp	KRDM 458 bp	YATAS 1,813 bp	YATAS 1,508 bp
4	SISE 242 bp	SISE 330 bp	SISE 402 bp	TUPRS 1,167 bp	ALKIM 1,171 bp
5	KRDM 202 bp	TRGYO 311 bp	AKBNK 370 bp	KRDM 1,158 bp	SISE 1,034 bp
6	IHLGM 175 bp	YATAS 256 bp	AKSA 355 bp	TAVHL 1,063 bp	GARAN 891 bp
7	ARCLK 151 bp	PGSUS 253 bp	PGSUS 352 bp	AKBNK 1,047 bp	TTRAK 743 bp
8	TKFEN 138 bp	BRISA 251 bp	BRISA 337 bp	TTKOM 811 bp	AKBNK 604 bp
9	ALARK 135 bp	BRISAN 218 bp	İPEKE 324 bp	KCHOL 768 bp	ARCLK 574 bp
10	YATAS 95 bp	GSDHO 213 bp	YATAS 309 bp	BRISA 715 bp	PETKM 570 bp

Haftalık Yabancı Takas Değişimleri

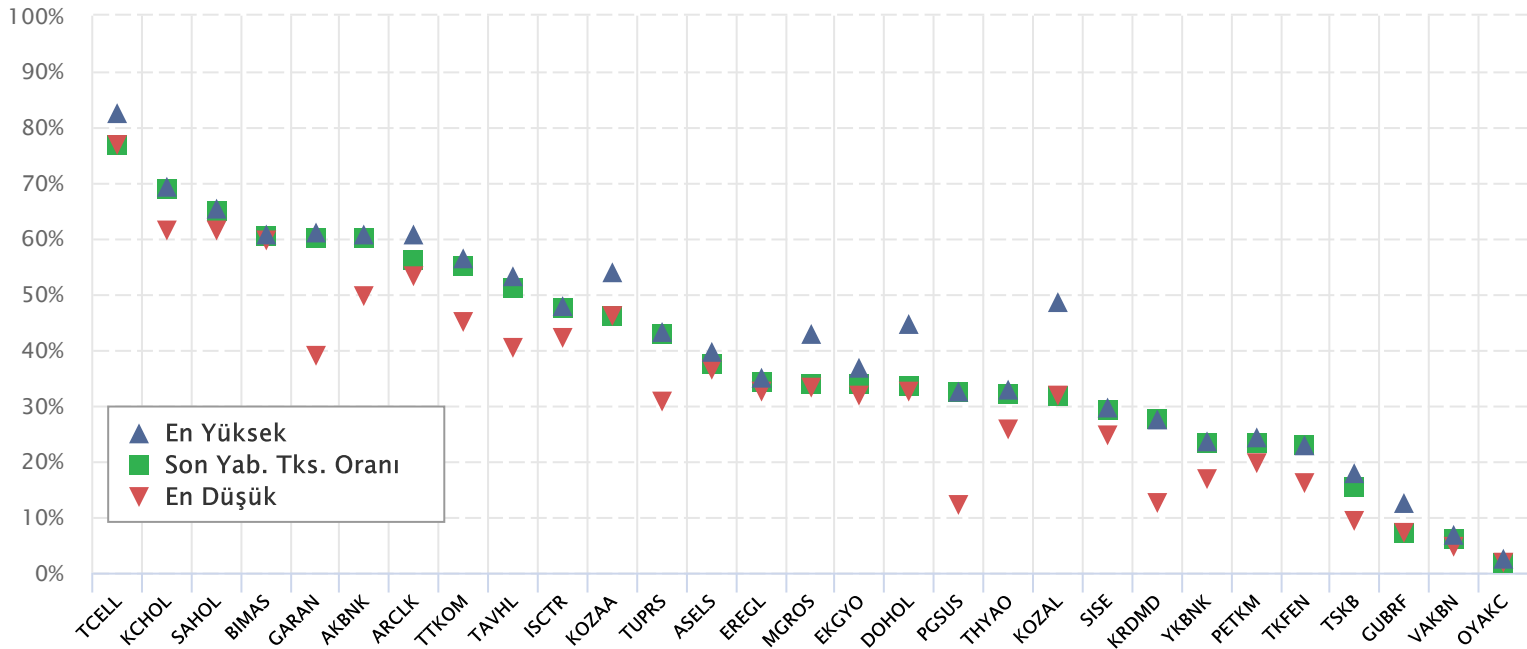


YABANCI TAKAS ORANI EN ÇOK AZALAN İLK 10 HİSSE (BIST - 100, bp)

	Haftalık	2 Haftalık	Aylık	3 Aylık	6 Aylık
1	KOZAL -605 bp	KOZAL -688 bp	KOZAL -917 bp	KOZAL -1,652 bp	KOZAL -2,431 bp
2	KOZAA -339 bp	ENJSA -481 bp	ISGYO -622 bp	SELEC -1,334 bp	SELEC -1,905 bp
3	KORDS -287 bp	KORDS -473 bp	AKSGY -554 bp	BIZIM -1,044 bp	İPEKE -1,856 bp
4	ALBRK -238 bp	OZKGY -338 bp	ENJSA -547 bp	MGROS -884 bp	ALGYO -1,846 bp
5	ENJSA -229 bp	KOZAA -323 bp	KORDS -457 bp	DOHOL -850 bp	AKGRT -1,221 bp
6	SELEC -212 bp	TTRAK -289 bp	ALBRK -391 bp	OZKGY -736 bp	OZKGY -1,220 bp
7	EKGYO -191 bp	ALBRK -231 bp	OZKGY -372 bp	KOZAA -728 bp	ISGYO -1,125 bp
8	MPARK -161 bp	SELEC -217 bp	OTKAR -359 bp	İNDES -674 bp	BIZIM -1,079 bp
9	OTKAR -114 bp	ISGYO -203 bp	AKCNS -338 bp	PNSUT -598 bp	PNSUT -1,060 bp
10	GARAN -104 bp	AKCNS -189 bp	SELEC -309 bp	AKSGY -572 bp	DOHOL -920 bp

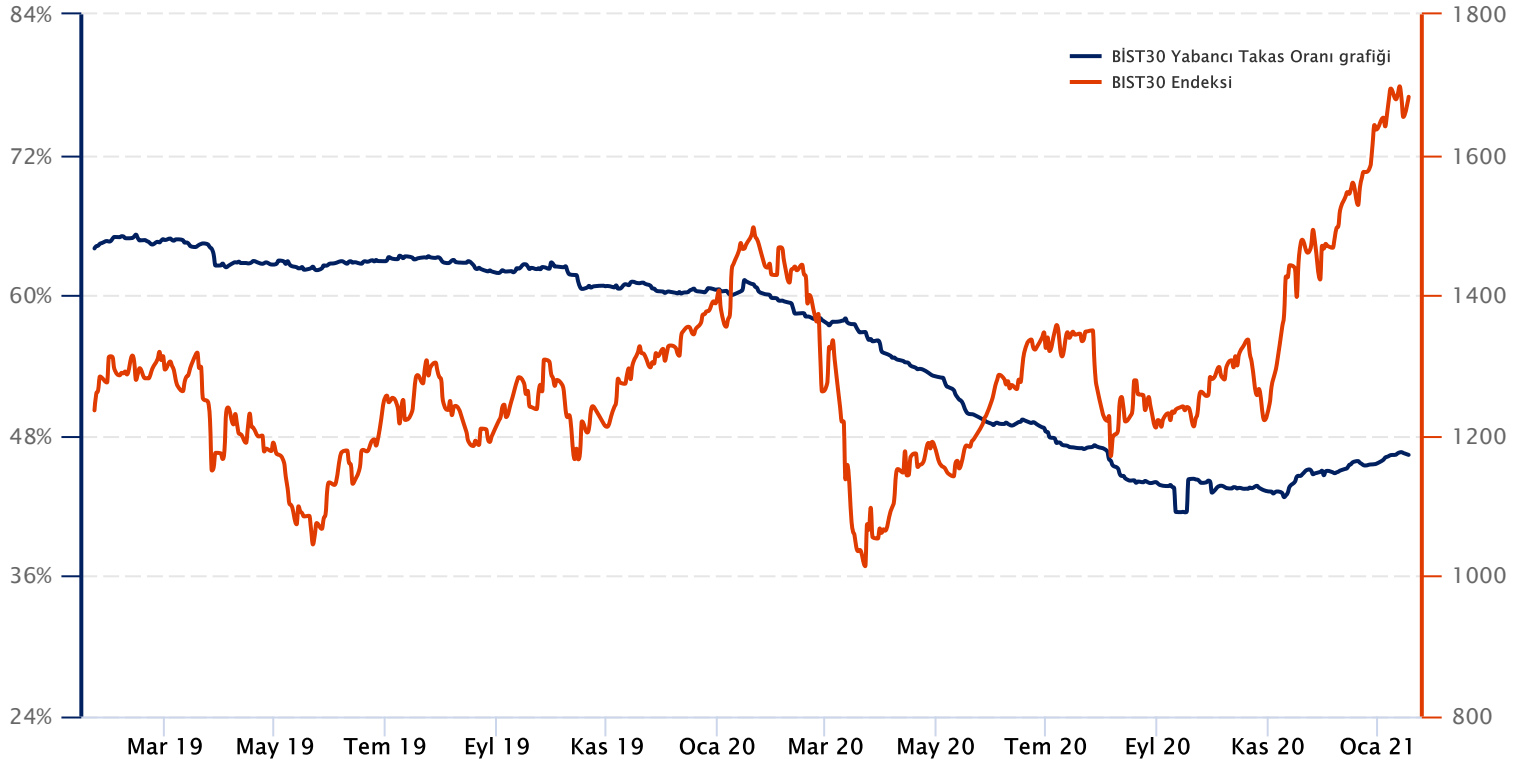
BIST 30 Şirketlerinin Son 3 Aylık Yabancı Takas Oranları

Aşağıdaki tabloda, BIST 30 şirketlerinin cari yabancı takas oranlarının son üç aylık dönemde gördükleri en yüksek ve en düşük yabancı takas oranlarına olan konumunu görebilirsiniz. Tablo, cari yabancı takas oranı en yüksek hisseden en düşük hisseye doğru sıralanmıştır.



Kaynak: Finnet, Matriks, HLY Yatırım Danışmanlığı ve Bireysel Portföy Yönetimi

BIST 30 Yabancı Takas Oranı



Not: BIST 30 Yabancı Takas Oranı, endeks kapsamındaki şirketlerin endeks ağırlıkları ve yabancı takas oranları esas alınarak hesaplanmış olup Takasbank tarafından açıklanan yabancı takas oranından farklılık göstermektedir.

BIST 30 - İlk 10 Yabancı Hissedar Pozisyonu

AKBNK TI

AKBNK TI - İlk 10 Yabancı Ortak	Pozisyon	Pozisyon Değişimi	Piyasa Değeri	Hisse Oranı	Bildirim Tarihi	Ülke
INVECO LTD	194,817,213	-3,906	3,280,721,897	3.75%	18.01.2021	United States
VANGUARD GROUP	99,542,792	733,439	1,676,300,632	1.91%	31.12.2020	United States
BLACKROCK	93,770,289	-349,124	1,579,091,681	1.80%	18.01.2021	United States
NORGES BANK	74,635,608	0	1,256,863,650	1.44%	31.12.2019	Norway
NORDEA BANK APB	55,256,341	-236,418	930,516,791	1.06%	30.11.2020	Sweden
GOVMT PENSION INVST	24,020,828	0	404,510,747	0.46%	31.03.2020	Japan
MACQUARIE GROUP	20,190,263	0	340,004,032	0.39%	30.11.2020	Australia
PZENA INVESTMENT MAN	14,805,970	7,965,763	249,332,537	0.28%	31.12.2020	United States
DEUTSCHE BANK AG	13,247,391	748,365	223,086,066	0.25%	19.01.2021	Germany
FRANK RUSSELL COMPAN	12,300,852	0	207,146,350	0.24%	31.12.2020	United States



ARCLK TI

ARCLK TI - İlk 10 Yabancı Ortak	Pozisyon	Pozisyon Değişimi	Piyasa Değeri	Hisse Oranı	Bildirim Tarihi	Ülke
NORGES BANK	13,615,327	0	229,282,109	2.01%	31.12.2019	Norway
VANGUARD GROUP	5,733,366	74,199	96,549,884	0.85%	31.12.2020	United States
OEKOWORLD LUX SA	4,500,000	1,250,000	75,780,001	0.67%	30.09.2020	Luxembourg
ROBECO LUXEMBOURG S.	2,508,507	0	42,243,258	0.37%	30.11.2020	Luxembourg
SEI INVESTMENTS CO	2,208,036	-38,922	37,183,327	0.33%	30.11.2020	United States
IPCONEPT LUXEMBOURG	1,805,951	286,500	30,412,215	0.27%	30.06.2020	Luxembourg
GOVMT PENSION INVST	1,772,683	0	29,851,982	0.26%	31.03.2020	Japan
BESSEMER GROUP INCOR	1,536,106	218,747	25,868,025	0.23%	30.10.2020	United States
SWEDBANK AB	1,468,066	407,716	24,722,232	0.22%	30.12.2020	Sweden
BLACKROCK	1,354,700	38,038	22,813,148	0.20%	30.11.2020	United States



ASELS TI

ASELS TI - İlk 10 Yabancı Ortak	Pozisyon	Pozisyon Değişimi	Piyasa Değeri	Hisse Oranı	Bildirim Tarihi	Ülke
FMR LLC	40,580,072	1,462,189	683,368,419	1.78%	30.11.2020	United States
BLACKROCK	21,776,712	-72,182	366,719,833	0.96%	15.01.2021	United States
VANGUARD GROUP	20,935,513	150,676	352,554,042	0.92%	31.12.2020	United States
NORGES BANK	20,734,392	0	349,167,164	0.91%	31.12.2019	Norway
PRINCIPAL FINANCIAL	10,145,400	0	170,848,538	0.44%	30.11.2020	United States
GRANTHAM MAYO VAN OT	8,909,914	6,038,037	150,042,953	0.39%	31.08.2020	United States
GOVMT PENSION INVST	5,770,368	0	97,172,998	0.25%	31.03.2020	Japan
BNP PARIBAS	2,338,792	191,508	39,385,258	0.10%	30.11.2020	France
ST JAMES'S PLACE PLC	2,269,630	0	38,220,570	0.10%	31.03.2020	United Kingdom
MERCER INV MGMT INC	2,040,492	0	34,361,886	0.09%	31.12.2020	United States



BIMAS TI

BIMAS TI - İlk 10 Yabancı Ortak	Pozisyon	Pozisyon Değişimi	Piyasa Değeri	Hisse Oranı	Bildirim Tarihi	Ülke
JPMORGAN CHASE & CO	30,200,576	643,731	508,577,704	4.97%	18.01.2021	United States
BLACKROCK	16,982,061	-54,172	285,977,910	2.80%	18.01.2021	United States
VANGUARD GROUP	16,288,403	113,000	274,296,709	2.68%	31.12.2020	United States
SUN LIFE FINANCIAL I	10,128,480	5,982,140	170,563,605	1.67%	30.11.2020	Canada
T ROWE PRICE GROUP I	5,921,576	-93,173	99,719,341	0.98%	31.12.2020	United States
SCHRODERS PLC	5,376,092	170,084	90,533,390	0.89%	30.11.2020	United Kingdom
COMGEST SA	5,229,658	-1,585,746	88,067,442	0.86%	31.08.2020	France
NORGES BANK	4,849,646	0	81,668,039	0.80%	31.12.2019	Norway
GOVMT PENSION INVST	3,380,285	0	56,924,000	0.56%	31.03.2020	Japan
ST JAMES'S PLACE PLC	2,946,677	0	49,622,041	0.49%	31.03.2020	United Kingdom



DOHOL TI

DOHOL TI - İlk 10 Yabancı Ortak	Pozisyon	Pozisyon Değişimi	Piyasa Değeri	Hisse Oranı	Bildirim Tarihi	Ülke
VANGUARD GROUP	35,142,011	-65,705	591,791,471	1.34%	31.12.2020	United States
BLACKROCK	24,752,193	-192,806	416,826,934	0.95%	15.01.2021	United States
TIAA-CREF	14,464,084	0	243,575,177	0.55%	30.11.2020	United States
BESSEMER GROUP INCOR	6,634,452	3,810,027	111,724,173	0.25%	30.10.2020	United States
GRANTHAM MAYO VAN OT	4,016,116	1,471,180	67,631,394	0.15%	31.08.2020	United States
STATE STREET CORP	4,009,766	0	67,524,460	0.15%	15.01.2021	United States
SCHRODERS PLC	3,549,300	-545,332	59,770,213	0.14%	30.09.2020	United Kingdom
FIRST TRUST	3,230,796	0	54,406,605	0.12%	15.01.2021	United States
DIMENSIONAL FUND ADV	3,198,683	-8,450,859	53,865,822	0.12%	31.10.2020	United States
LGT CAPITAL PARTNERS	2,341,573	-1,883,358	39,432,090	0.09%	31.05.2019	Switzerland



EKGYO TI

EKGYO TI - İlk 10 Yabancı Ortak	Pozisyon	Pozisyon Değişimi	Piyasa Değeri	Hisse Oranı	Bildirim Tarihi	Ülke
VANGUARD GROUP	74,157,191	1,028,955	1,248,807,108	1.95%	31.12.2020	United States
GRANTHAM MAYO VAN OT	62,638,852	42,001,616	1,054,838,277	1.65%	31.08.2020	United States
BLACKROCK	43,039,163	-529,145	724,779,511	1.13%	15.01.2021	United States
DIMENSIONAL FUND ADV	25,385,015	7,815,350	427,483,656	0.67%	30.11.2020	United States
ALLIANZ SE	20,311,823	2,067,950	342,051,102	0.53%	15.01.2021	Germany
BESSEMER GROUP INCOR	16,225,567	3,318,890	273,238,551	0.43%	30.10.2020	United States
KOPERNIK GLOBAL INVE	15,421,899	0	259,704,782	0.41%	30.11.2020	United States
MD FINANCIAL MANAGEM	9,446,237	0	159,074,633	0.25%	31.12.2020	Canada
HEPTAGON CAPITAL LLP	8,986,240	0	151,328,283	0.24%	30.11.2020	United Kingdom
ACADIAN ASSET MANAGE	8,980,443	8,980,443	151,230,661	0.24%	30.11.2020	United States



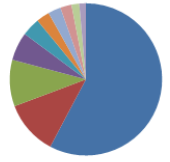
Kaynak : Bloomberg

BIST 30 - İlk 10 Yabancı Hissedar Pozisyonu

EREGL TI

EREGL TI - İlk 10 Yabancı Ortak	Pozisyon	Pozisyon Değişimi	Piyasa Değeri	Hisse Oranı	Bildirim Tarihi	Ülke
EXPERT PLACEMENT SER	245,349,997	0	4,131,693,987	7.01%	07.02.2019	Romania
VANGUARD GROUP	48,868,832	342,408	822,951,138	1.40%	31.12.2020	United States
BLACKROCK	41,841,394	-96,612	704,609,081	1.20%	18.01.2021	United States
NORGES BANK	25,649,983	0	431,945,718	0.73%	31.12.2019	Norway
SEB	16,293,491	-49,684	274,382,391	0.47%	30.06.2020	Sweden
GOVMT PENSION INVST	11,863,198	0	199,776,256	0.34%	31.03.2020	Japan
TOBAM	11,387,253	0	191,761,342	0.33%	30.10.2020	France
ROBECO LUXEMBOURG S.	10,219,635	0	172,098,655	0.29%	30.11.2020	Luxembourg
ST JAMES'S PLACE PLC	6,920,393	0	116,539,419	0.20%	31.03.2020	United Kingdom
CHARLES SCHWAB CORPO	6,029,815	6,077	101,542,086	0.17%	15.01.2021	United States

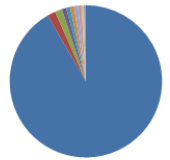
- EXPERT PLACEMENT SER
- VANGUARD GRO UP
- BLACKROCK
- NORGES BANK
- SEB
- GOV MT PENSIO N INVST
- TOBAM
- RO BECO LUXEMBOURG S.
- ST JAMES'S PLACE PLC
- CHARLES SCHWAB CO RPO



FROTO TI

FROTO TI - İlk 10 Yabancı Ortak	Pozisyon	Pozisyon Değişimi	Piyasa Değeri	Hisse Oranı	Bildirim Tarihi	Ülke
FORD MOTOR CO	143,997,037	0	2,424,910,125	41.04%	31.12.2019	United States
VANGUARD GROUP	2,690,543	12,825	45,308,745	0.77%	31.12.2020	United States
BLACKROCK	2,379,716	-8,908	40,074,418	0.68%	15.01.2021	United States
PZEN A INVESTMENT MAN	1,472,419	803,123	24,795,536	0.42%	31.12.2020	United States
JPMORGAN CHASE & CO	1,322,974	4,464	22,278,882	0.38%	15.01.2021	United States
STATE STREET CORP	1,312,241	-11,364	22,098,139	0.37%	15.01.2021	United States
SCHRODERS PLC	1,294,136	1,114,135	21,793,250	0.37%	30.11.2020	United Kingdom
NORGES BANK	1,184,399	0	19,945,279	0.34%	31.12.2019	Norway
ALLIANCE BERNSTEIN	793,779	399,019	12,356,838	0.21%	31.10.2020	United States
AVIVA GROUP	688,070	0	11,587,099	0.20%	30.10.2020	United States

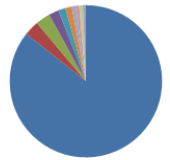
- RO RD MOTOR CO
- VANGUARD GRO UP
- BLACKROCK
- PZEN A INVESTMENT MAN
- JPMORGAN CHASE & CO
- STATE STREET CORP
- SCHRO DERS PLC
- NORGES BANK
- ALLIANCE BERNSTEIN
- AVIVA GROUP



GARAN TI

GARAN TI - İlk 10 Yabancı Ortak	Pozisyon	Pozisyon Değişimi	Piyasa Değeri	Hisse Oranı	Bildirim Tarihi	Ülke
BANCO BILBAO VIZCAYA	2,093,700,000	0	35,257,908,319	49.85%	07.02.2019	Spain
BLACKROCK	77,054,679	-3,367,491	1,297,600,806	1.83%	18.01.2021	United States
VANGUARD GROUP	75,472,774	750,998	1,270,961,526	1.80%	31.12.2020	United States
CAPITAL GROUP COMPAN	52,776,205	-2,467,264	888,751,300	1.26%	31.12.2020	United States
NORGES BANK	37,497,811	0	631,463,143	0.89%	31.12.2019	Norway
TIAA-CREF	33,054,213	3,723,126	556,632,952	0.79%	30.11.2020	United States
BAILLIE GIFFORD AND	19,892,042	0	333,971,590	0.47%	30.09.2020	United Kingdom
ALLIANCE BERNSTEIN	18,687,410	-8,008,610	314,695,987	0.44%	31.10.2020	United States
GOVMT PENSION INVST	18,484,285	0	311,275,362	0.44%	31.03.2020	Japan
FRANK RUSSELL COMPAN	16,014,078	648,481	269,677,076	0.38%	31.12.2020	United States

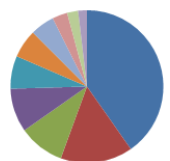
- BANCO BILBAO VIZCAYA
- BLACKROCK
- VANGUARD GRO UP
- CAPITAL GRO UP COMPAN
- NORGES BANK
- TIAA-CREF
- BAILLIE GIFFORD AND
- ALLIANCE BERNSTEIN
- GOV MT PENSIO N INVST
- FRANK RUSSELL CO MPAN



HALKB TI

HALKB TI - İlk 10 Yabancı Ortak	Pozisyon	Pozisyon Değişimi	Piyasa Değeri	Hisse Oranı	Bildirim Tarihi	Ülke
VANGUARD GROUP	21,428,186	10,359	360,850,656	0.87%	31.12.2020	United States
CHARLES SCHWAB CORPO	8,279,276	287,850	139,423,009	0.33%	15.01.2021	United States
KOPERNIK GLOBAL INVE	5,206,296	5,206,296	87,674,025	0.21%	30.11.2020	United States
BLACKROCK	4,983,881	2,830	83,928,557	0.20%	18.01.2021	United States
ALLIANZ SE	3,777,396	-2,233,610	63,611,349	0.15%	15.01.2021	Germany
DIMENSIONAL FUND ADV	3,310,277	-2,993,179	55,745,065	0.13%	15.01.2021	United States
HEPTAGON CAPITAL LLP	2,620,179	0	44,123,815	0.11%	30.11.2020	United Kingdom
INVESCO LTD	1,706,649	0	28,739,969	0.07%	18.01.2021	United States
CANADA PENSION PLAN	1,144,000	0	19,264,960	0.05%	31.03.2020	Canada
ALASKA PERMANENT FUN	972,819	0	16,382,272	0.04%	30.06.2019	United States

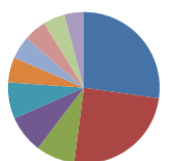
- VANGUARD GRO UP
- CHARLES SCHWAB CO RPO
- KOPERNIK GLOBAL INVE
- BLACKROCK
- ALLIANZ SE
- DIMENSIONAL FUND ADV
- HEPTAGON CAPITAL LLP
- INVESCO LTD
- CANADA PENSION PLAN
- ALASKA PERMANENT FUN



ISCTR TI

ISCTR TI - İlk 10 Yabancı Ortak	Pozisyon	Pozisyon Değişimi	Piyasa Değeri	Hisse Oranı	Bildirim Tarihi	Ülke
VANGUARD GROUP	50,565,816	-487,842	851,528,349	1.12%	31.12.2020	United States
BLACKROCK	46,027,699	-170,582	775,106,458	1.02%	18.01.2021	United States
GRANTHAM MAYO VAN OT	15,451,069	-8,165	260,196,004	0.34%	31.08.2020	United States
GOVMT PENSION INVST	14,634,506	0	246,445,083	0.33%	31.03.2020	Japan
ST JAMES'S PLACE PLC	14,334,871	0	241,399,230	0.32%	31.03.2020	United Kingdom
NORGES BANK	9,729,511	0	163,844,967	0.22%	31.12.2019	Norway
FMR LLC	9,077,112	0	152,858,567	0.20%	30.11.2020	United States
FRANK RUSSELL COMPAN	8,908,550	11	150,019,983	0.20%	31.12.2020	United States
ACADIAN ASSET MANAGE	8,762,624	0	147,562,589	0.19%	30.11.2020	United States
CHARLES SCHWAB CORPO	7,753,595	112,178	130,570,541	0.17%	15.01.2021	United States

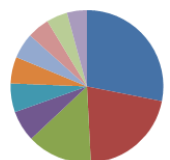
- VANGUARD GRO UP
- BLACKROCK
- GRANTHAM MAYO VAN OT
- GOV MT PENSIO N INVST
- ST JAMES'S PLACE PLC
- NORGES BANK
- FMR LLC
- FRANK RUSSELL CO MPAN
- ACADIAN ASSET MANAGE
- CHARLES SCHWAB CO RPO



KCHOL TI

KCHOL TI - İlk 10 Yabancı Ortak	Pozisyon	Pozisyon Değişimi	Piyasa Değeri	Hisse Oranı	Bildirim Tarihi	Ülke
VANGUARD GROUP	30,815,020	-176,504	510,504,941	1.20%	31.12.2020	United States
BLACKROCK	22,869,775	-87,680	385,127,014	0.90%	18.01.2021	United States
SCHRODERS PLC	15,011,147	2,261,927	252,787,718	0.59%	30.11.2020	United Kingdom
FRANK RUSSELL COMPAN	7,180,911	18	120,926,542	0.28%	31.12.2020	United States
GOVMT PENSION INVST	6,635,519	0	111,742,141	0.26%	31.03.2020	Japan
GRANTHAM MAYO VAN OT	6,100,825	0	102,737,894	0.24%	31.08.2020	United States
NORGES BANK	5,841,621	0	98,372,899	0.23%	31.12.2019	Norway
STATE OF CALIFORNIA	5,137,031	0	86,507,603	0.20%	30.06.2019	United States
ST JAMES'S PLACE PLC	4,745,427	0	79,912,991	0.19%	31.03.2020	United Kingdom
FMR LLC	4,482,946	15,158	75,492,811	0.18%	30.11.2020	United States

- VANGUARD GRO UP
- BLACKROCK
- SCHRO DERS PLC
- FRANK RUSSELL CO MPAN
- GOV MT PENSIO N INVST
- GRANTHAM MAYO VAN OT
- NORGES BANK
- STATE OF CALIFORNIA
- ST JAMES'S PLACE PLC
- FMR LLC



Kaynak : Bloomberg

BIST 30 - İlk 10 Yabancı Hissedar Pozisyonu

KOZAA TI

KOZAA TI - İlk 10 Yabancı Ortak	Pozisyon	Pozisyon Değişimi	Piyasa Değeri	Hisse Oranı	Bildirim Tarihi	Ülke
VANGUARD GROUP	6,326,399	59,137	106,536,560	1.63%	31.12.2020	United States
BLACKROCK	4,969,439	-32,505	83,685,354	1.28%	15.01.2021	United States
GRANTHAM MAYO VAN OT	2,883,965	839,051	48,565,971	0.74%	31.08.2020	United States
TIAA-CREF	1,734,270	-60,576	29,205,107	0.45%	30.11.2020	United States
MAN ASSET MANAGEMENT	1,337,377	99,641	22,521,429	0.34%	30.09.2020	Ireland
NEUFUZE OBC ASSET M	927,137	-60,608	15,612,987	0.24%	31.12.2020	France
ROBECO LUXEMBOURG S.	893,255	0	15,042,414	0.23%	30.11.2020	Luxembourg
DEUTSCHE BANK AG	600,000	0	10,104,000	0.15%	30.10.2020	Germany
FRANK RUSSELL COMPAN	564,799	-387,365	9,511,215	0.15%	31.12.2020	United States
FIRST TRUST	492,116	0	8,287,234	0.13%	15.01.2021	United States



KOZAL TI

KOZAL TI - İlk 10 Yabancı Ortak	Pozisyon	Pozisyon Değişimi	Piyasa Değeri	Hisse Oranı	Bildirim Tarihi	Ülke
VAN ECK ASSOCIATES C	2,773,357	1,017	46,703,332	1.82%	15.01.2021	United States
VANGUARD GROUP	1,596,486	25,842	26,884,824	1.05%	31.12.2020	United States
BLACKROCK	1,222,326	-5,991	20,583,970	0.80%	15.01.2021	United States
NN GROUP NV	696,634	259,076	11,731,317	0.46%	31.07.2020	Netherlands
GRANTHAM MAYO VAN OT	660,870	457,703	11,129,051	0.43%	31.08.2020	United States
SEB	609,111	-96,893	10,257,429	0.40%	30.06.2020	Sweden
ALPS ADVISORS INC	446,231	0	7,514,530	0.29%	15.01.2021	United States
DEUTSCHE BANK AG	391,796	12,500	6,597,845	0.26%	30.10.2020	Germany
IPCONEPT LUXEMBOURG	300,894	300,894	5,067,055	0.20%	30.06.2020	Luxembourg
VICTORY CAPITAL MANA	298,319	0	5,023,692	0.20%	31.12.2020	United States



KRDM TI

KRDM TI - İlk 10 Yabancı Ortak	Pozisyon	Pozisyon Değişimi	Piyasa Değeri	Hisse Oranı	Bildirim Tarihi	Ülke
VANGUARD GROUP	31,775,719	556,148	535,103,113	4.07%	31.12.2020	United States
BLACKROCK	22,810,218	-92,425	384,124,075	2.92%	15.01.2021	United States
GOLDMAN SACHS GROUP	9,201,905	0	154,960,082	1.18%	15.01.2021	United States
HSBC	2,700,000	2,700,000	45,468,000	0.35%	30.11.2020	United Kingdom
DIMENSIONAL FUND ADV	1,759,008	-4,875,330	29,621,695	0.23%	15.01.2021	United States
EATON VANCE CORP	1,440,515	0	24,258,273	0.18%	30.11.2020	United States
STATE STREET CORP	1,160,842	0	19,548,579	0.15%	15.01.2021	United States
OTP ALAPKEZELO ZRT	1,107,434	0	18,649,189	0.14%	28.06.2019	Hungary



PETKM TI

PETKM TI - İlk 10 Yabancı Ortak	Pozisyon	Pozisyon Değişimi	Piyasa Değeri	Hisse Oranı	Bildirim Tarihi	Ülke
VANGUARD GROUP	40,198,970	454,771	676,950,661	1.59%	31.12.2020	United States
BLACKROCK	30,349,071	-175,036	511,078,360	1.20%	15.01.2021	United States
BESSEMER GROUP INCOR	7,551,154	1,472,455	127,161,435	0.30%	30.10.2020	United States
DIMENSIONAL FUND ADV	5,326,979	-498,710	89,706,327	0.21%	15.01.2021	United States
STATE OF CALIFORNIA	3,574,969	0	60,202,479	0.14%	30.06.2019	United States
BNP PARIBAS	2,927,595	431,000	49,300,700	0.12%	30.11.2020	France
STATE STREET CORP	2,888,239	0	48,637,945	0.11%	15.01.2021	United States
BANQUE DEGROOF PETER	2,487,368	-74,920	41,887,277	0.10%	30.09.2020	Belgium
HSBC	2,360,890	899,999	39,757,388	0.09%	30.11.2020	United Kingdom
CANADA PENSION PLAN	2,320,800	0	39,082,272	0.09%	31.03.2020	Canada



PGSUS TI

PGSUS TI - İlk 10 Yabancı Ortak	Pozisyon	Pozisyon Değişimi	Piyasa Değeri	Hisse Oranı	Bildirim Tarihi	Ülke
US GLOBAL INVESTORS	3,778,700	-14,800	63,633,309	3.69%	14.01.2021	United States
NORGES BANK	2,151,293	0	36,227,774	2.10%	31.12.2019	Norway
VANGUARD GROUP	1,191,704	-2,487	20,068,296	1.16%	31.12.2020	United States
BLACKROCK	886,095	-6,005	14,921,840	0.87%	15.01.2021	United States
STATE OF CALIFORNIA	329,037	0	5,540,983	0.32%	30.06.2019	United States
DIMENSIONAL FUND ADV	153,066	-226,929	2,577,631	0.15%	15.01.2021	United States
DEKABANK DEUTSCHE GI	135,000	0	2,273,400	0.13%	30.09.2019	Germany
BNP PARIBAS	134,912	2,059	2,271,918	0.13%	30.11.2020	France
CASA 4 FUNDS LUX EUR	120,336	0	2,026,458	0.12%	29.03.2019	Luxembourg
RAM (LUX) SYSTEMATIC	83,304	80,281	1,402,839	0.08%	31.12.2019	Luxembourg



SAHOL TI

SAHOL TI - İlk 10 Yabancı Ortak	Pozisyon	Pozisyon Değişimi	Piyasa Değeri	Hisse Oranı	Bildirim Tarihi	Ülke
INVESCO LTD	40,759,468	17,200	686,389,447	2.00%	18.01.2021	United States
NORDEA BANK APB	35,180,348	-255,391	592,437,066	1.72%	30.11.2020	Sweden
VANGUARD GROUP	32,333,862	186,817	544,502,241	1.58%	31.12.2020	United States
BLACKROCK	29,178,018	-78,869	491,357,828	1.43%	18.01.2021	United States
NINETY ONE UK LTD	16,053,408	6,187,221	270,339,393	0.79%	30.11.2020	United Kingdom
M&G PLC	15,545,012	367,457	261,778,004	0.76%	30.09.2020	United Kingdom
SKAGEN AS	15,274,316	4,335,500	257,219,484	0.75%	31.12.2020	Norway
FRANK RUSSELL COMPAN	8,620,919	13	145,176,277	0.42%	31.12.2020	United States
GOVMT PENSION INVST	8,154,981	0	137,329,881	0.40%	31.03.2020	Japan
DANSKE BANK A/S	6,823,773	1,417,996	114,912,338	0.33%	31.12.2020	Denmark



Kaynak : Bloomberg

BIST 30 - İlk 10 Yabancı Hissedar Pozisyonu


SİSETİ

SİSETİ - İlk 10 Yabancı Ortak	Pozisyon	Pozisyon Değişimi	Piyasa Değeri	Hisse Oranı	Bildirim Tarihi	Ülke
BLACKROCK	43,091,074	2,799,577	725,653,693	1.41%	15.01.2021	United States
VANGUARD GROUP	37,469,364	-15,305,806	630,984,095	1.22%	31.12.2020	United States
NORGES BANK	24,933,762	0	419,884,556	0.81%	31.12.2019	Norway
MACQUARIE GROUP	10,745,043	0	180,946,526	0.35%	30.11.2020	Australia
DIMENSIONAL FUND ADV	5,303,778	-1,814,568	89,315,622	0.17%	15.01.2021	United States
LYXOR	4,005,326	1,797	67,449,690	0.13%	19.01.2021	France
FRANKLIN RESOURCES	3,940,776	0	66,362,668	0.13%	30.11.2020	United States
BNP PARIBAS	3,367,966	134,034	56,716,548	0.11%	30.11.2020	France
FMR LLC	3,086,244	0	51,972,349	0.10%	30.11.2020	United States
SEI INVESTMENTS CO	3,051,227	1,028,037	51,382,663	0.10%	31.12.2020	United States



SODATI

SODATI - İlk 10 Yabancı Ortak	Pozisyon	Pozisyon Değişimi	Piyasa Değeri	Hisse Oranı	Bildirim Tarihi	Ülke
NORGES BANK	8,563,988	0	144,217,559	0.86%	31.12.2019	Norway
FRANKLIN RESOURCES	5,732,350	0	96,532,775	0.57%	30.09.2020	United States
STATE OF CALIFORNIA	4,528,722	0	76,263,679	0.45%	30.06.2019	United States
SEB	2,183,093	0	36,763,286	0.22%	31.05.2019	Sweden
GRANTHAM MAYO VAN OT	1,991,286	1,224,635	33,533,257	0.20%	31.08.2020	United States
PICET FUNDS	1,789,959	0	30,142,910	0.18%	30.09.2020	Switzerland
EAST CAPITAL ASSET M	1,744,009	-35,000	29,369,112	0.17%	28.12.2018	Luxembourg
NN GROUP NV	1,692,880	302,154	28,508,099	0.17%	30.06.2020	Netherlands
NORDEA BANK APB	1,588,276	-55,568	26,746,568	0.16%	30.09.2020	Sweden
DANSKE BANK A/S	1,459,145	546,428	24,572,002	0.15%	31.07.2019	Denmark



TAVHL TI

TAVHL TI - İlk 10 Yabancı Ortak	Pozisyon	Pozisyon Değişimi	Piyasa Değeri	Hisse Oranı	Bildirim Tarihi	Ülke
AEROPORTS DE PARIS	167,542,321	-2,992	2,821,412,711	46.12%	07.02.2019	France
NINETY ONE UK LTD	8,414,791	700,783	141,705,082	2.32%	30.11.2020	United Kingdom
VANGUARD GROUP	5,288,667	-31,248	89,061,153	1.46%	31.12.2020	United States
BLACKROCK	4,474,661	-119,235	75,353,292	1.23%	15.01.2021	United States
SCHRODERS PLC	4,272,859	208,175	71,954,946	1.18%	30.09.2020	United Kingdom
NORGES BANK	2,577,549	0	43,405,926	0.71%	31.12.2019	Norway
WISDOMTREE INVESTMEN	2,171,104	12,744	36,561,392	0.60%	15.01.2021	United States
ST JAMES'S PLACE PLC	2,067,110	0	34,810,133	0.57%	31.03.2020	United Kingdom
TOBAM	1,529,080	0	25,749,707	0.42%	31.12.2019	France
QUILTER PLC	1,325,604	-60,532	22,323,172	0.36%	30.11.2020	United Kingdom



TCELL TI

TCELL TI - İlk 10 Yabancı Ortak	Pozisyon	Pozisyon Değişimi	Piyasa Değeri	Hisse Oranı	Bildirim Tarihi	Ülke
IMTIS HOLD SARL	435,600,000	435,600,000	7,335,504,066	19.80%	11.12.2020	Luxembourg
CITIGROUP INCORPORAT	157,954,388	1,889,560	2,659,951,918	7.18%	11.12.2020	United States
BLACKROCK	43,295,640	257,198	729,098,584	1.97%	18.01.2021	United States
VANGUARD GROUP	39,584,365	733,752	666,600,713	1.80%	31.12.2020	United States
NORGES BANK	17,430,356	0	293,527,198	0.79%	31.12.2019	Norway
NORDEA BANK APB	11,964,979	118,243	201,490,248	0.54%	30.11.2020	Sweden
SCHRODERS PLC	9,519,396	390,451	160,306,630	0.43%	30.11.2020	United Kingdom
GOVMT PENSION INVST	8,886,470	0	149,648,156	0.40%	31.03.2020	Japan
ROBECO LUXEMBOURG S.	7,814,340	-3,621,192	131,593,487	0.36%	30.11.2020	Luxembourg
STANDARD LIFE ABERDE	6,965,368	579,127	11,729,798	0.32%	31.12.2020	United Kingdom



THYAO TI

THYAO TI - İlk 10 Yabancı Ortak	Pozisyon	Pozisyon Değişimi	Piyasa Değeri	Hisse Oranı	Bildirim Tarihi	Ülke
NORGES BANK	22,542,405	0	379,614,104	1.63%	31.12.2019	Norway
US GLOBAL INVESTORS	19,722,418	-30,000	332,125,522	1.43%	14.01.2021	United States
VANGUARD GROUP	19,270,230	116,123	324,510,676	1.40%	31.12.2020	United States
BLACKROCK	18,735,539	-46,150	315,506,480	1.36%	18.01.2021	United States
PRUDENTIAL PLC	9,536,250	0	160,590,451	0.69%	30.11.2020	United Kingdom
RWC PARTNERS LTD	7,476,664	227,569	125,907,023	0.54%	30.09.2020	United Kingdom
TOBAM	4,859,502	0	81,834,014	0.35%	31.12.2019	France
DIMENSIONAL FUND ADV	4,810,162	-3,469,259	81,003,129	0.35%	15.01.2021	United States
GOVMT PENSION INVST	4,580,593	0	77,137,187	0.33%	31.03.2020	Japan
CHARLES SCHWAB CORPO	3,598,102	60,575	60,592,038	0.26%	15.01.2021	United States



TKFEN TI

TKFEN TI - İlk 10 Yabancı Ortak	Pozisyon	Pozisyon Değişimi	Piyasa Değeri	Hisse Oranı	Bildirim Tarihi	Ülke
VANGUARD GROUP	5,847,749	71,921	98,476,094	1.58%	31.12.2020	United States
BLACKROCK	4,738,575	-41,275	79,797,604	1.28%	15.01.2021	United States
NORGES BANK	3,752,082	0	63,185,061	1.01%	31.12.2019	Norway
CAUSEWAY CAPITAL MAN	2,930,031	-6,801	49,341,722	0.79%	30.09.2020	United States
STATE OF CALIFORNIA	2,705,001	0	45,552,217	0.73%	30.06.2019	United States
STATE STREET CORP	1,608,683	0	27,090,222	0.43%	15.01.2021	United States
ALASKA PERMANENT FUN	1,518,738	0	25,575,548	0.41%	30.06.2019	United States
ST JAMES'S PLACE PLC	1,456,309	0	24,524,244	0.39%	31.03.2020	United Kingdom
NN GROUP NV	1,076,544	896,544	18,129,001	0.29%	31.12.2019	Netherlands
SCHRODERS PLC	931,468	-219,808	15,685,921	0.25%	30.09.2020	United Kingdom



Kaynak : Bloomberg

BIST 30 - İlk 10 Yabancı Hissedar Pozisyonu

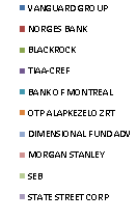
TOASO TI

TOASO TI - İlk 10 Yabancı Ortak	Pozisyon	Pozisyon Değişimi	Piyasa Değeri	Hisse Oranı	Bildirim Tarihi	Ülke
FIAT AUTO SPA	189,279,857	0	3,187,472,821	37.86%	15.02.2019	Italy
BLACKROCK	4,555,010	22,985	76,706,369	0.91%	18.01.2021	United States
VANGUARD GROUP	4,432,780	31,338	74,648,016	0.89%	31.12.2020	United States
VAN ECK ASSOCIATES C	3,984,200	2,864,541	67,093,929	0.80%	30.09.2020	United States
ARTEMIS INVESTMENT M	3,394,125	91,637	57,157,066	0.68%	30.09.2020	United Kingdom
MASSACHUSETTS MUTUAL	2,918,317	0	49,144,459	0.58%	31.03.2020	United States
NORGES BANK	2,674,807	0	45,043,750	0.53%	31.12.2019	Norway
ROBECO LUXEMBOURG S.	2,641,267	0	44,478,937	0.53%	30.11.2020	Luxembourg
CAISSE DE DEPOT ET P	1,953,469	0	32,896,418	0.39%	31.12.2019	Canada
WISDOMTREE INVESTMEN	1,776,591	9,881	29,917,793	0.36%	15.01.2021	United States



TSKB TI

TSKB TI - İlk 10 Yabancı Ortak	Pozisyon	Pozisyon Değişimi	Piyasa Değeri	Hisse Oranı	Bildirim Tarihi	Ülke
VANGUARD GROUP	40,625,753	-121,815	694,137,687	1.45%	31.12.2020	United States
NORGES BANK	23,694,804	0	399,020,503	0.85%	31.12.2019	Norway
BLACKROCK	23,419,799	-72,498	394,389,419	0.84%	15.01.2021	United States
TIAA-CREF	11,152,352	-13,580,579	187,805,609	0.40%	30.11.2020	United States
BANK OF MONTREAL	8,367,422	0	140,907,388	0.30%	30.09.2018	Canada
OTP ALAPKEZELŐ ZRT	6,476,554	0	109,065,170	0.23%	28.06.2019	Hungary
DIMENSIONAL FUND ADV	6,460,586	-22,044,470	108,796,269	0.23%	15.01.2021	United States
MORGAN STANLEY	6,173,756	16,621	103,966,052	0.22%	30.11.2017	United States
SEB	6,052,810	0	101,929,321	0.22%	31.12.2019	Sweden
STATE STREET CORP	4,766,902	0	80,274,630	0.17%	15.01.2021	United States



TTKOM TI

TTKOM TI - İlk 10 Yabancı Ortak	Pozisyon	Pozisyon Değişimi	Piyasa Değeri	Hisse Oranı	Bildirim Tarihi	Ülke
VANGUARD GROUP	18,254,168	77,442	307,400,192	0.52%	31.12.2020	United States
MASSACHUSETTS MUTUAL	12,257,907	0	206,423,156	0.35%	31.03.2020	United States
DEUTSCHE BANK AG	5,543,306	1,125,000	93,349,274	0.16%	30.11.2020	Germany
SCHRODDERS PLC	4,275,914	694,736	72,000,953	0.12%	30.11.2020	United Kingdom
FRANK RUSSELL COMPAN	3,916,047	0	65,946,232	0.11%	31.12.2020	United States
SWEDBANK AB	3,658,257	1,469,055	61,605,048	0.10%	30.12.2020	Sweden
STATE OF CALIFORNIA	3,480,359	0	58,609,246	0.10%	30.06.2019	United States
SEB	2,936,930	2,160,080	49,457,902	0.08%	30.06.2020	Sweden
CANADIAN IMPERIAL BA	2,801,951	2,532,285	47,184,855	0.08%	31.08.2020	Canada
BNP PARIBAS	2,341,581	-48,535	39,432,224	0.07%	30.11.2020	France



TUPRS TI

TUPRS TI - İlk 10 Yabancı Ortak	Pozisyon	Pozisyon Değişimi	Piyasa Değeri	Hisse Oranı	Bildirim Tarihi	Ülke
BLACKROCK	12,498,780	0	210,479,457	4.99%	30.01.2020	United States
VANGUARD GROUP	4,478,559	62,430	75,418,934	1.79%	31.12.2020	United States
NORGES BANK	2,566,542	0	43,220,568	1.02%	31.12.2019	Norway
INVESCO LTD	2,073,086	-839,746	34,910,769	0.83%	18.01.2021	United States
GOVMT PENSION INVST	1,128,015	0	18,995,773	0.45%	31.03.2020	Japan
STATE OF CALIFORNIA	1,101,036	0	18,541,446	0.44%	30.06.2019	United States
TOBAM	1,035,556	0	17,438,763	0.41%	30.10.2020	France
CHARLES SCHWAB CORPO	739,999	14,163	12,461,583	0.30%	15.01.2021	United States
WELLINGTON MANAGEMENT	555,434	218,562	9,353,509	0.22%	31.10.2020	United States
TRANSAMERICA FUNDS	483,687	-52,887	8,145,289	0.19%	31.12.2020	United States



VAKBN TI

VAKBN TI - İlk 10 Yabancı Ortak	Pozisyon	Pozisyon Değişimi	Piyasa Değeri	Hisse Oranı	Bildirim Tarihi	Ülke
MASSACHUSETTS MUTUAL	27,921,391	-3,579,402	470,196,229	0.71%	31.03.2020	United States
VANGUARD GROUP	16,445,645	90,797	276,944,664	0.42%	31.12.2020	United States
NORGES BANK	8,857,774	0	149,164,916	0.23%	31.12.2019	Norway
DEUTSCHE BANK AG	5,411,997	0	91,138,030	0.14%	30.10.2020	Germany
DIMENSIONAL FUND ADV	4,913,268	-4,875,644	82,739,434	0.13%	15.01.2021	United States
EAST CAPITAL ASSET M	4,112,121	-1,087,912	69,248,118	0.11%	28.12.2018	Luxembourg
GRANTHAM MAYO VAN OT	3,309,347	-113,842	55,729,404	0.08%	31.08.2020	United States
STATE OF CALIFORNIA	3,066,071	0	51,632,636	0.08%	30.06.2019	United States
MANULIFE FINANCIAL C	2,614,337	136,960	44,025,435	0.07%	31.12.2020	Canada
ST JAMES'S PLACE PLC	1,881,218	0	31,679,711	0.05%	31.03.2020	United Kingdom



YKBNK TI

YKBNK TI - İlk 10 Yabancı Ortak	Pozisyon	Pozisyon Değişimi	Piyasa Değeri	Hisse Oranı	Bildirim Tarihi	Ülke
UNICREDIT SPA	1,689,410,260	0	28,449,669,036	20.00%	31.03.2020	Italy
BLACKROCK	87,212,858	-390,141	1,468,664,542	1.03%	15.01.2021	United States
VANGUARD GROUP	57,752,341	30,392	972,549,431	0.68%	31.12.2020	United States
MASSACHUSETTS MUTUAL	40,483,333	-16,217,071	681,739,334	0.48%	31.03.2020	United States
GENESIS ASSET MANAGE	36,476,254	0	614,260,123	0.43%	30.06.2020	Guernsey
STATE OF CALIFORNIA	24,600,245	0	414,268,130	0.29%	30.06.2019	United States
SWEDBANK AB	14,695,374	3,888,100	247,470,100	0.17%	30.12.2020	Sweden
FRANK RUSSELL COMPAN	12,819,537	9	215,881,005	0.15%	31.12.2020	United States
DIMENSIONAL FUND ADV	10,506,429	-12,701,897	176,928,266	0.12%	15.01.2021	United States
BNP PARIBAS	10,460,813	1,389,054	176,160,093	0.12%	30.11.2020	France



Kaynak : Bloomberg

Yatırım Danışmanlığı ve Bireysel Portföy Yönetimi

Gökçe ARSLAN
Direktör

Şafak AKDAŞ
Müdür

Tuba ŞAHİN
Yönetmen

Semih Can ÖZER
Uzman

ytrdanismanligibpy@halkyatirim.com.tr
0 (212) 314 81 81

Çekince : "Yatırım Danışmanlığı hizmeti; aracı kurumlar, portföy yönetim şirketleri, mevduat kabul etmeyen bankalar ile müşteri arasında imzalanacak Yatırım Danışmanlığı sözleşmesi çerçevesinde sunulmaktadır. Burada yer alan bilgi, yorum ve tavsiyeleri, kişilerin yerindelik testi ile belirlendiği risk seviyeleri dikkate alınarak, Halk Yatırım Yatırım Danışmanlığı ve Araştırma birimi nezdinde güvenilir olduğuna inanılan bilgi kaynaklarından yararlanarak hazırlanmakta ve kişiye özel sunulmaktadır. Verilen bu tavsiyeler mali durumunuz ile risk ve getiri tercihlerinize uygun olmayabilir. Bu nedenle, risk yapınıza uygun olmayan şekilde sadece burada yer alan bilgilere dayanılarak yatırım kararı verilmesi beklentilerinize uygun sonuçlar doğurmayabilir. Size özel olarak tahsis edilen Yatırım Danışmanınız ile irtibata geçmeniz ve mali durumunuz ve risk seviyelerinize uygun kararları birlikte almanız tavsiye edilir.

Veri ve grafikler güvenilirliğine inandığımız güvenilir kaynaklardan derlenmiş olup, yapılan yorumlar sadece HALK YATIRIM MENKUL DEĞERLER A.Ş. Yatırım Danışmanlığı'nın beklentilerini yansıtmaktadır. Bu bilgiler ışığında yapılan ve yapılacak olan ileriye dönük yatırımların sonuçlarından Şirketimiz hiçbir şekilde sorumlu tutulamaz. Ayrıca, Halk Yatırım Menkul Değerler A.Ş.'nin yazılı izni olmadıkça içeriği kısmen ya da tamamen üçüncü kişilerce hiç bir şekil ve ortamda yayınlanamaz, iktisap edilemez, alıntı yapılamaz, kullanılamaz. İletim, gönderilen kişiye özel ve münhasırdır. İlave olarak, bu raporun gönderildiği ve yukarıdaki açıklamalarımız doğrultusunda kullanıldığı ülkelerdeki yasal düzenlemelerden kaynaklı tüm talep ve dava haklarımız saklıdır.

Uyarı Notu: Bu e-posta'nın içerdiği bilgiler (ekleri dahil olmak üzere) gizlidir. Onayımız olmaksızın üçüncü kişilere açıklanamaz. Bu mesajın gönderilmek istendiği kişi değilseniz, lütfen mesajı sisteminizden derhal siliniz. Halk Yatırım Menkul Değerler A.Ş. bu mesajın içerdiği bilgilerin doğruluğu veya eksiksiz olduğu konusunda bir garanti vermemektedir. Bu nedenle bilgilerin ne şekilde olursa olsun, içeriğinden, iletilmesinden, alınmasından, saklanmasından sorumlu değildir. Bu mesajın içeriği yazarına ait olup, Halk Yatırım Menkul Değerler A.Ş.'nin görüşlerini içermeyebilir.

