

Aşağıdaki tabloda BIST 30 şirketlerinin son üç aylık yabancı takas oranlarını, oran değişimlerini, bu dönemki en düşük ve en yüksek yabancı takas oranlarını ve ilgili tarihlere dair fiyatlar ile yabancı yatırımcıların son dönem aktivitelerini görebilirsiniz.

Tablodaki verilere baktığımızda, yüksek yabancı takas oranına karşın SAHOL, TAVHL, EREGL, KOZAL ve AKBNK'da son dönemde yabancıların pozisyon azaltması dikkat çekiyor.

XU030 Yabancı Takas Oranları (YTO), Son 3 Ay											4 Eylül 2020 Cuma işlemleri sonucu oluşan 8 Eylül 2020 Salı takas verileri kullanılmıştır.		
Şirket *	Son Fiyat	Son Yab. Tks. Oranı	Δ (Oran, bp)			Son 3 Ay En Yüksek / En Düşük Yabancı Takas Oranı (YTO)		Δ (Oran, bp)	Tks. Tarihi ve YTO Eğilimi	Fiyat (T-2)	Δ (Fiyat,%)	Yabancı Aksiyonu	
			1 hafta	1 ay	3 ay	En Düşük	En Yüksek						
TCELL	14.86	76.3%	9 bp	12 bp	-654 bp	En Düşük 75.8%	En Yüksek 82.8%	53 bp -654 bp	18.08.2020 16.06.2020	▲ ▲	14.78 14.22	0.5% 4.5%	Dengeli
KCHOL	14.91	70.5%	-89 bp	-366 bp	-560 bp	En Düşük 69.6%	En Yüksek 76.1%	85 bp -560 bp	25.08.2020 16.06.2020	▲ ▲	15.70 17.18	-5.0% -13.2%	Dengeli
SAHOL	7.89	64.1%	-16 bp	-84 bp	-94 bp	En Düşük 64.1%	En Yüksek 65.2%	0 bp -108 bp	08.09.2020 14.07.2020	▲ ▲	7.81 9.10	1.0% -13.3%	Son Dönemde Satıcılar
BIMAS	67.70	62.4%	-21 bp	-114 bp	-277 bp	En Düşük 62.1%	En Yüksek 65.7%	33 bp -326 bp	18.08.2020 30.06.2020	▲ ▲	67.20 69.80	0.7% -3.0%	Dengeli
TAVHL	15.38	58.7%	-376 bp	-789 bp	-1318 bp	En Düşük 58.7%	En Yüksek 72.0%	0 bp -1323 bp	08.09.2020 23.06.2020	▲ ▲	15.10 19.27	1.9% -20.2%	Son Dönemde Satıcılar
ARCLK	21.86	58.4%	-84 bp	155 bp	1277 bp	En Düşük 45.2%	En Yüksek 59.4%	1321 bp -101 bp	23.06.2020 25.08.2020	▼ ▼	17.45 22.56	25.3% -3.1%	Son Dönemde Satıcılar
EREGL	8.94	57.7%	-83 bp	-83 bp	-566 bp	En Düşük 57.7%	En Yüksek 63.4%	0 bp -566 bp	08.09.2020 16.06.2020	▲ ▲	8.78 8.28	1.8% 7.9%	Dengeli
KOZAA	12.95	53.9%	0 bp	34 bp	340 bp	En Düşük 50.1%	En Yüksek 55.4%	377 bp -152 bp	07.07.2020 04.08.2020	▼ ▼	13.11 14.53	-1.2% -10.9%	Son Dönemde Alıcılar
KOZAL	77.20	51.3%	-156 bp	-362 bp	-384 bp	En Düşük 51.3%	En Yüksek 58.6%	0 bp -724 bp	08.09.2020 04.08.2020	▲ ▲	76.70 88.60	0.7% -12.9%	Son Dönemde Satıcılar
AKBNK	4.93	50.4%	-51 bp	-15 bp	-865 bp	En Düşük 50.4%	En Yüksek 59.1%	0 bp -865 bp	08.09.2020 16.06.2020	▲ ▲	4.92 5.81	0.2% -15.1%	Dengeli
GARAN	6.82	46.6%	-39 bp	-83 bp	-1164 bp	En Düşük 46.6%	En Yüksek 58.3%	0 bp -1171 bp	08.09.2020 30.06.2020	▲ ▲	6.80 8.22	0.3% -17.0%	Son Dönemde Satıcılar
ISCTR	5.05	44.4%	-5 bp	22 bp	-309 bp	En Düşük 43.6%	En Yüksek 47.5%	82 bp -309 bp	25.08.2020 16.06.2020	▲ ▲	5.02 5.15	0.6% -1.9%	Dengeli
TTKOM	6.97	43.8%	43 bp	-525 bp	-1218 bp	En Düşük 43.4%	En Yüksek 57.3%	43 bp -1344 bp	01.09.2020 30.06.2020	▲ ▲	6.94 7.92	0.4% -12.0%	Dengeli
MGROS	38.30	42.4%	-21 bp	28 bp	323 bp	En Düşük 39.2%	En Yüksek 44.1%	323 bp -168 bp	16.06.2020 14.07.2020	▼ ▼	36.36 41.88	5.3% -8.5%	Son Dönemde Satıcılar
DOHOL	2.15	41.9%	93 bp	189 bp	167 bp	En Düşük 40.0%	En Yüksek 43.6%	189 bp -170 bp	11.08.2020 14.07.2020	▲ ▲	1.97 2.20	9.1% -2.3%	Son Dönemde Alıcılar
EKGYO	1.82	40.5%	1 bp	174 bp	379 bp	En Düşük 36.0%	En Yüksek 40.5%	453 bp 0 bp	21.07.2020 08.09.2020	▲ ▲	2.27 1.74	-19.8% 4.6%	Son Dönemde Alıcılar
ASELS	16.90	35.4%	64 bp	75 bp	72 bp	En Düşük 33.9%	En Yüksek 36.7%	152 bp -126 bp	18.08.2020 28.07.2020	▲ ▲	17.27 17.54	-2.1% -3.6%	Son Dönemde Alıcılar
TUPRS	80.35	33.2%	-33 bp	-925 bp	-1847 bp	En Düşük 33.2%	En Yüksek 51.7%	0 bp -1847 bp	08.09.2020 16.06.2020	▲ ▲	80.15 87.45	0.2% -8.1%	Dengeli
THYAO	10.76	29.6%	-233 bp	5 bp	-249 bp	En Düşük 29.6%	En Yüksek 33.6%	5 bp -395 bp	11.08.2020 23.06.2020	▲ ▲	10.75 12.52	0.1% -14.1%	Dengeli
SODA	7.03	26.2%	6 bp	204 bp	-332 bp	En Düşük 24.2%	En Yüksek 29.6%	204 bp -332 bp	11.08.2020 16.06.2020	▲ ▲	6.69 5.85	5.1% 20.2%	Son Dönemde Alıcılar
YKBNK	2.04	21.7%	-15 bp	-142 bp	-412 bp	En Düşük 21.7%	En Yüksek 25.8%	0 bp -412 bp	08.09.2020 16.06.2020	▲ ▲	2.04 2.37	0.0% -13.9%	Son Dönemde Satıcılar
PETKM	4.01	20.3%	68 bp	194 bp	100 bp	En Düşük 18.1%	En Yüksek 20.3%	222 bp 0 bp	21.07.2020 08.09.2020	▲ ▲	4.23 3.92	-5.2% 2.3%	Dengeli
TKFEN	15.47	20.2%	-62 bp	-199 bp	-1367 bp	En Düşük 20.2%	En Yüksek 33.9%	0 bp -1367 bp	08.09.2020 16.06.2020	▲ ▲	15.03 15.56	2.9% -0.6%	Dengeli
TSKB	1.10	20.1%	-2 bp	64 bp	-199 bp	En Düşük 19.3%	En Yüksek 22.1%	82 bp -199 bp	07.07.2020 16.06.2020	▲ ▲	1.29 1.25	-14.7% -12.0%	Dengeli
TRKCM	4.08	17.5%	51 bp	-705 bp	-1142 bp	En Düşük 16.8%	En Yüksek 29.4%	68 bp -1194 bp	25.08.2020 04.08.2020	▲ ▲	4.03 3.82	1.2% 6.8%	Son Dönemde Alıcılar
SISE	6.29	14.7%	-42 bp	-369 bp	-730 bp	En Düşük 14.7%	En Yüksek 22.0%	0 bp -730 bp	08.09.2020 23.06.2020	▲ ▲	6.26 5.18	0.5% 21.4%	Yoğun Satıcılar
KRDMD	3.02	13.7%	-74 bp	84 bp	-76 bp	En Düşük 9.6%	En Yüksek 14.9%	409 bp -115 bp	30.06.2020 25.08.2020	▼ ▼	3.04 3.04	-0.7% -0.7%	Son Dönemde Satıcılar
PGSUS	46.18	12.2%	23 bp	110 bp	-237 bp	En Düşük 11.1%	En Yüksek 14.6%	110 bp -237 bp	11.08.2020 16.06.2020	▲ ▲	45.40 58.45	1.7% -21.0%	Son Dönemde Alıcılar
VAKBN	4.11	6.8%	7 bp	-60 bp	-559 bp	En Düşük 6.8%	En Yüksek 12.4%	7 bp -559 bp	01.09.2020 16.06.2020	▲ ▲	4.17 4.74	-1.4% -13.3%	Dengeli
HALKB	5.08	6.5%	-77 bp	-60 bp	-383 bp	En Düşük 6.5%	En Yüksek 10.3%	0 bp -383 bp	08.09.2020 16.06.2020	▲ ▲	5.08 5.51	0.0% -7.8%	Son Dönemde Satıcılar

* Yabancıların görece daha çok tercih ettikleri (yabancı takas oranı yüksek) hisseler

* Yabancıların görece daha az tercih ettikleri (yabancı takas oranı düşük) hisseler

Kaynak: Matriks, HLY Yatırım Danışmanlığı ve Bireysel Portföy Yönetimi



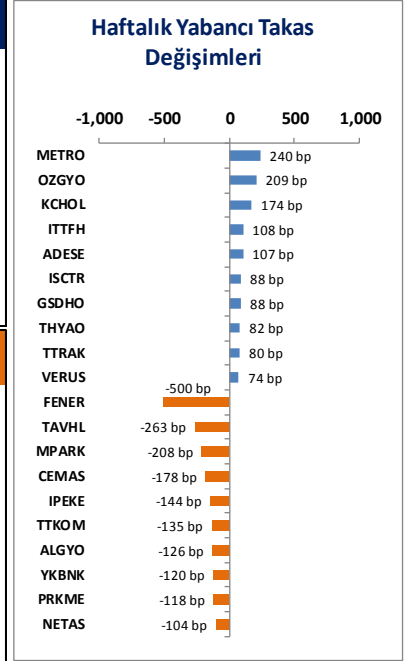
Yabancı Takas Oranları

BIST 100 Şirketlerinin periyodik yabancı takas oranı değişimleri

Aşağıdaki tabloda BIST 100 şirketlerinin son bir hafta, iki hafta, bir ay, üç ay ve altı aylık dönemlerde yabancı takas oranlarındaki değişimleri takası en çok artan ve azalan ilk on şirket bazında görebilirsiniz.

AEFES son 3 aylık dönemde, **ICBCT**, **ITTFH** ve **DOHOL** ise son 1 aylık dönemde yabancı takas oranında devam eden düzenli artış ile ; **TAVHL** son 6 aylık dönemde, **IPEKE** ise son 3 aylık dönemde yabancı takas oranında devam eden düzenli azalış ile dikkat çekmektedir.

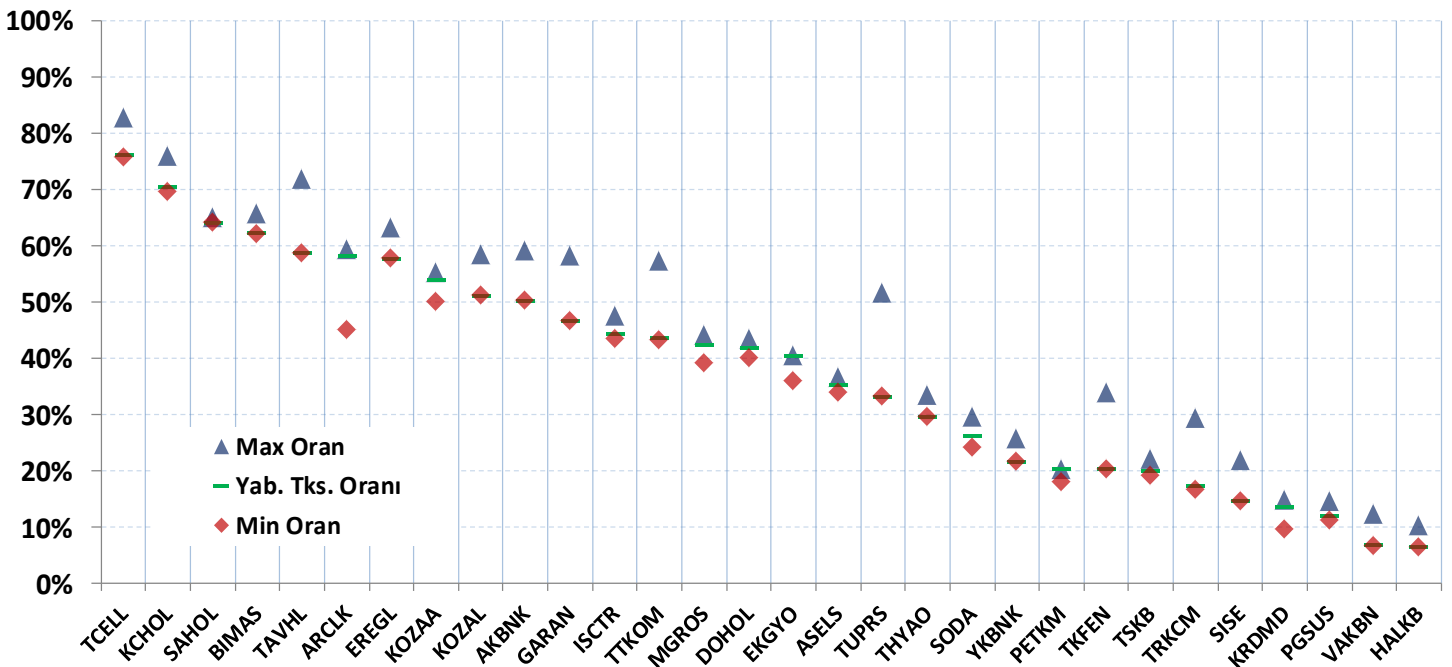
YABANCI TAKAS ORANI EN ÇOK ARTAN İLK 10 HİSSE (BIST - 100, bp)										
	Haftalık		2 Haftalık		Aylık		3 Aylık		6 Aylık	
1	ICBCT	281 bp	ICBCT	268 bp	METRO	373 bp	TTRAK	1404 bp	OZGYO	1235 bp
2	ITTFH	138 bp	METRO	267 bp	ICBCT	287 bp	OZGYO	1163 bp	TTRAK	973 bp
3	DOHOL	93 bp	ITTFH	246 bp	ITTFH	239 bp	ARCLK	1147 bp	MGROS	891 bp
4	PETKM	68 bp	DOHOL	141 bp	AEFES	217 bp	AEFES	719 bp	IEYHO	618 bp
5	ASELS	64 bp	AEFES	128 bp	SODA	204 bp	IEYHO	613 bp	PETKM	560 bp
6	AEFES	62 bp	ADESE	102 bp	PETKM	194 bp	MGROS	573 bp	ASELS	551 bp
7	TRKCM	51 bp	OZGYO	100 bp	CCOLA	194 bp	ENJSA	527 bp	POLHO	550 bp
8	TTKOM	43 bp	PGSUS	87 bp	DOHOL	189 bp	KOZAA	484 bp	ECILC	328 bp
9	EGEEN	42 bp	KCHOL	85 bp	EKGYO	174 bp	FROTO	366 bp	TMSN	301 bp
10	HEKTS	40 bp	ISCTR	82 bp	ARCLK	155 bp	METRO	322 bp	ICBCT	287 bp



YABANCI TAKAS ORANI EN ÇOK AZALAN İLK 10 HİSSE (BIST - 100, bp)										
	Haftalık		2 Haftalık		Aylık		3 Aylık		6 Aylık	
1	TAVHL	-376 bp	TAVHL	-639 bp	TUPRS	-925 bp	TUPRS	-1999 bp	VAKBN	-5906 bp
2	PRKME	-290 bp	FENER	-556 bp	TAVHL	-789 bp	TKFEN	-1463 bp	HALKB	-3584 bp
3	THYAO	-233 bp	PRKME	-408 bp	IPEKE	-721 bp	TAVHL	-1354 bp	TUPRS	-3139 bp
4	MAVI	-186 bp	IPEKE	-258 bp	TRKCM	-705 bp	CLEBI	-1250 bp	İNDES	-2896 bp
5	TMSN	-180 bp	TMSN	-255 bp	TTKOM	-525 bp	TRKCM	-1212 bp	TAVHL	-2783 bp
6	KOZAL	-156 bp	KOZAL	-223 bp	PRKME	-493 bp	TTKOM	-1197 bp	PGSUS	-2607 bp
7	ALARK	-122 bp	CEMAS	-221 bp	ALGYO	-424 bp	GEREL	-1185 bp	TTKOM	-2515 bp
8	IPEKE	-114 bp	MAVI	-207 bp	NETAS	-400 bp	GARAN	-1109 bp	GARAN	-2489 bp
9	OZGYO	-109 bp	ALGYO	-206 bp	CEMTS	-371 bp	IPEKE	-1089 bp	TKFEN	-2474 bp
10	AKSA	-93 bp	MPARK	-189 bp	SISE	-369 bp	MPARK	-883 bp	MPARK	-2174 bp

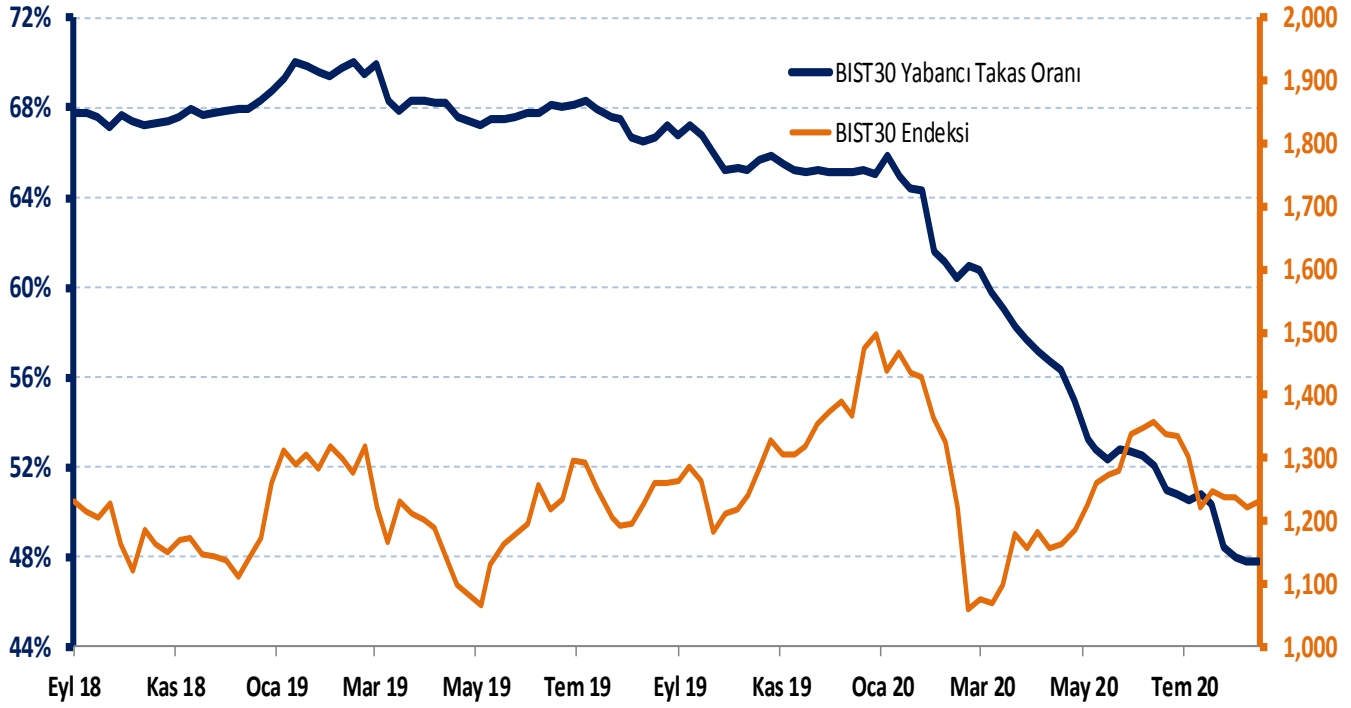
BIST 30 Şirketlerinin Son 3 Aylık Yabancı Takas Oranları

Aşağıdaki tabloda, BIST 30 şirketlerinin cari yabancı takas oranlarının son üç aylık dönemde gördükleri en yüksek ve en düşük yabancı takas oranlarına olan konumunu görebilirsiniz. Tablo, cari yabancı takas oranı en yüksek hisseden en düşük hisseye doğru sıralanmıştır.



Kaynak: Matriks, HLY Yatırım Danışmanlığı ve Bireysel Portföy Yönetimi

BIST 30 Yabancı Takas Oranı



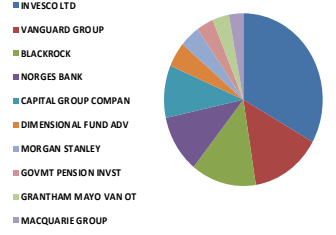
Kaynak: HLY Yatırım Danışmanlığı & Bireysel Portföy Yönetimi

Not: BIST 30 Yabancı Takas Oranı, endeks kapsamındaki şirketlerin endeks ağırlıkları ve yabancı takas oranları esas alınarak hesaplanmış olup Takasbank tarafından açıklanan yabancı takas oranından farklılık göstermektedir.

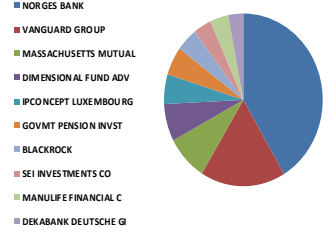
Yabancı Takas Oranları

BIST 30 - İlk 10 Yabancı Hissedar Pozisyonu

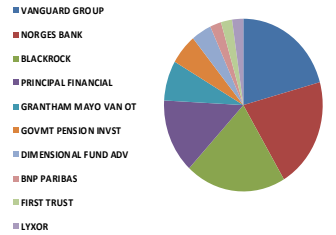
AKBNK TI - İlk 10 Yabancı Ortak	Pozisyon	Pozisyon Değişimi	Piyasa Değeri	Hisse Oranı	Bildirim Tarihi	Ülke
INVESCO LTD	229,125,298	-13,729	3,858,470,053	4.41%	07.09.2020	United States
VANGUARD GROUP	99,327,726	-1,745,986	1,672,678,921	1.91%	31.07.2020	United States
BLACKROCK	91,903,811	31,404	1,547,660,191	1.77%	03.09.2020	United States
NORGES BANK	74,635,608	0	1,256,863,650	1.44%	31.12.2019	Norway
CAPITAL GROUP COMPAN	67,993,906	-105,801,792	1,145,017,387	1.31%	30.06.2020	United States
DIMENSIONAL FUND ADV	32,071,711	256,043	540,087,618	0.62%	30.06.2020	United States
MORGAN STANLEY	28,405,186	-1,654,490	478,343,337	0.55%	31.07.2020	United States
GOVMT PENSION INVST	24,020,828	0	404,510,747	0.46%	31.03.2020	Japan
GRANTHAM MAYO VAN OT	23,608,473	-8,806	397,566,689	0.45%	30.11.2018	United States
MACQUARIE GROUP	20,095,697	0	338,411,541	0.39%	31.07.2020	Australia



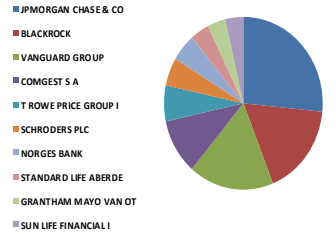
ARCLK TI - İlk 10 Yabancı Ortak	Pozisyon	Pozisyon Değişimi	Piyasa Değeri	Hisse Oranı	Bildirim Tarihi	Ülke
NORGES BANK	13,615,327	0	229,282,109	2.01%	31.12.2019	Norway
VANGUARD GROUP	5,670,056	-514,257	95,483,744	0.84%	31.07.2020	United States
MASSACHUSETTS MUTUAL	2,758,542	225,037	46,453,848	0.41%	29.02.2020	United States
DIMENSIONAL FUND ADV	2,280,864	33,542	38,409,750	0.34%	30.06.2020	United States
IPCONCEPT LUXEMBOURG	1,805,951	286,500	30,412,215	0.27%	30.06.2020	Luxembourg
GOVMT PENSION INVST	1,772,683	0	29,851,982	0.26%	31.03.2020	Japan
BLACKROCK	1,447,044	-249,463	24,368,221	0.21%	31.07.2020	United States
SEI INVESTMENTS CO	1,200,039	420,550	20,208,657	0.18%	31.07.2020	United States
MANULIFE FINANCIAL C	1,190,635	485,943	20,050,294	0.18%	31.07.2020	Canada
DEKABANK DEUTSCHE GI	1,000,000	0	16,840,000	0.15%	30.09.2019	Germany



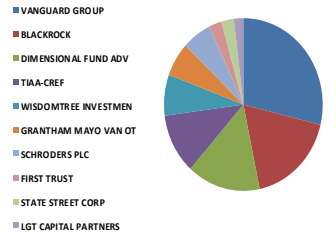
ASELS TI - İlk 10 Yabancı Ortak	Pozisyon	Pozisyon Değişimi	Piyasa Değeri	Hisse Oranı	Bildirim Tarihi	Ülke
VANGUARD GROUP	20,821,109	-96,697	350,627,479	0.91%	31.07.2020	United States
NORGES BANK	20,734,392	0	349,167,164	0.91%	31.12.2019	Norway
BLACKROCK	20,477,694	-159,305	344,844,370	0.90%	04.09.2020	United States
PRINCIPAL FINANCIAL	13,795,400	0	232,314,538	0.61%	31.07.2020	United States
GRANTHAM MAYO VAN OT	7,479,344	0	125,952,154	0.33%	30.11.2018	United States
GOVMT PENSION INVST	5,770,368	0	97,172,998	0.25%	31.03.2020	Japan
DIMENSIONAL FUND ADV	4,136,624	1,400,654	69,660,749	0.18%	30.06.2020	United States
BNP PARIBAS	2,298,705	-102,471	38,710,193	0.10%	31.07.2020	France
FIRST TRUST	2,188,945	0	36,861,834	0.10%	07.09.2020	United States
LYXOR	2,173,858	859	36,607,769	0.10%	08.09.2020	France



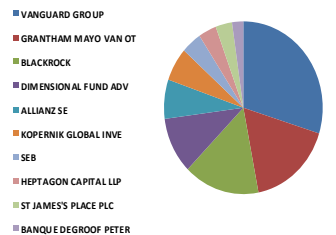
BIMAS TI - İlk 10 Yabancı Ortak	Pozisyon	Pozisyon Değişimi	Piyasa Değeri	Hisse Oranı	Bildirim Tarihi	Ülke
JPMORGAN CHASE & CO	24,993,658	10,960,441	420,893,205	4.12%	04.09.2020	United States
BLACKROCK	16,349,869	-45,298	275,331,796	2.69%	03.09.2020	United States
VANGUARD GROUP	16,305,453	-221,664	274,583,831	2.69%	31.07.2020	United States
COMGEST S A	9,747,422	-274,153	164,146,588	1.61%	29.05.2020	France
T ROWE PRICE GROUP I	6,330,812	-1,242,237	106,610,875	1.04%	30.06.2020	United States
SCHROEDERS PLC	4,967,830	-821,424	83,658,258	0.82%	31.07.2020	United Kingdom
NORGES BANK	4,849,646	0	81,668,039	0.80%	31.12.2019	Norway
STANDARD LIFE ABERDE	3,627,299	-920,470	61,083,716	0.60%	31.07.2020	United Kingdom
GRANTHAM MAYO VAN OT	3,474,812	0	58,515,835	0.57%	30.11.2018	United States
SUN LIFE FINANCIAL I	3,462,091	-37,701	58,301,613	0.57%	31.07.2020	Canada



DOHOL TI - İlk 10 Yabancı Ortak	Pozisyon	Pozisyon Değişimi	Piyasa Değeri	Hisse Oranı	Bildirim Tarihi	Ülke
VANGUARD GROUP	35,276,260	-2,262,122	594,052,224	1.35%	31.07.2020	United States
BLACKROCK	22,095,392	3,145	372,086,405	0.84%	03.09.2020	United States
DIMENSIONAL FUND ADV	18,287,661	-3,561,939	307,964,214	0.70%	30.06.2020	United States
TIAA-CREF	13,757,160	0	231,670,576	0.53%	30.06.2020	United States
WISDOMTREE INVESTMEN	9,437,330	0	158,924,639	0.36%	04.09.2020	United States
GRANTHAM MAYO VAN OT	7,846,691	0	132,138,278	0.30%	30.11.2018	United States
SCHROEDERS PLC	7,340,701	0	123,617,406	0.28%	31.07.2020	United Kingdom
FIRST TRUST	3,049,354	0	51,351,122	0.12%	04.09.2020	United States
STATE STREET CORP	3,010,810	0	50,702,041	0.12%	04.09.2020	United States
LGT CAPITAL PARTNERS	2,341,573	-1,883,358	39,432,090	0.09%	31.05.2019	Switzerland



EKGYO TI - İlk 10 Yabancı Ortak	Pozisyon	Pozisyon Değişimi	Piyasa Değeri	Hisse Oranı	Bildirim Tarihi	Ülke
VANGUARD GROUP	73,941,550	1,845,169	1,245,175,713	1.95%	31.07.2020	United States
GRANTHAM MAYO VAN OT	42,386,805	243,370	713,793,803	1.12%	30.11.2018	United States
BLACKROCK	38,233,217	14,794	643,847,380	1.01%	03.09.2020	United States
DIMENSIONAL FUND ADV	26,111,042	-2,456,460	439,709,951	0.69%	30.06.2020	United States
ALLIANZ SE	18,243,873	-7,485,030	307,226,824	0.48%	03.09.2020	Germany
KOPERNIK GLOBAL INVE	15,421,899	-3,009,836	259,704,782	0.41%	31.07.2020	United States
SEB	10,159,910	-5,300,000	171,092,886	0.27%	31.05.2019	Sweden
HEPTAGON CAPITAL LLP	8,986,240	0	151,328,283	0.24%	31.07.2020	United Kingdom
ST JAMES'S PLACE PLC	8,174,034	0	137,650,734	0.22%	30.09.2018	United Kingdom
BANQUE DEGROOF PETER	5,829,000	3,095,700	98,160,361	0.15%	31.03.2020	Belgium




Kaynak: Bloomberg

Yabancı Takas Oranları

BIST 30 - İlk 10 Yabancı Hissedar Pozisyonu


EREGL TI - İlk 10 Yabancı Ortak	Pozisyon	Pozisyon Değişimi	Piyasa Değeri	Hisse Oranı	Bildirim Tarihi	Ülke
EXPERT PLACEMENT SER	245,349,997	0	4,131,693,987	7.01%	07.02.2019	Romania
VANGUARD GROUP	48,954,506	-798,841	824,393,889	1.40%	31.07.2020	United States
BLACKROCK	44,003,532	-396,272	741,019,486	1.26%	03.09.2020	United States
SEB	27,782,264	-21,226,593	467,853,330	0.79%	31.05.2019	Sweden
NORGES BANK	25,649,983	0	431,945,718	0.73%	31.12.2019	Norway
GRANTHAM MAYO VAN OT	14,888,926	31,515	250,729,516	0.43%	30.11.2018	United States
SCHROEDERS PLC	13,162,343	240,210	221,653,858	0.38%	31.07.2020	United Kingdom
JPMORGAN CHASE & CO	12,670,659	-4,236,128	213,373,899	0.36%	04.09.2020	United States
DIMENSIONAL FUND ADV	12,318,475	312,156	207,443,121	0.35%	30.06.2020	United States
GOVMT PENSION INVST	11,863,198	0	199,776,256	0.34%	31.03.2020	Japan



FROTO TI - İlk 10 Yabancı Ortak	Pozisyon	Pozisyon Değişimi	Piyasa Değeri	Hisse Oranı	Bildirim Tarihi	Ülke
FORD MOTOR CO	143,997,037	0	2,424,910,125	41.04%	31.12.2019	United States
VANGUARD GROUP	2,713,722	-34,529	45,699,079	0.77%	31.07.2020	United States
BLACKROCK	2,263,523	11	38,117,728	0.65%	03.09.2020	United States
PZENA INVESTMENT MAN	1,788,140	-62,127	30,112,278	0.51%	31.07.2020	United States
JPMORGAN CHASE & CO	1,375,359	-55,511	23,161,046	0.39%	04.09.2020	United States
SCHROEDERS PLC	1,328,737	1,224,619	22,375,931	0.38%	31.07.2020	United Kingdom
NORGES BANK	1,184,399	0	19,945,279	0.34%	31.12.2019	Norway
STATE STREET CORP	958,038	-689	16,133,360	0.27%	04.09.2020	United States
AVIVA GROUP	659,747	0	11,110,140	0.19%	31.07.2020	United States
DIMENSIONAL FUND ADV	600,226	4,408	10,107,806	0.17%	30.06.2020	United States




GARAN TI - İlk 10 Yabancı Ortak	Pozisyon	Pozisyon Değişimi	Piyasa Değeri	Hisse Oranı	Bildirim Tarihi	Ülke
BANCO BILBAO VIZCAYA	2,093,700,000	0	35,257,908,319	49.85%	07.02.2019	Spain
CAPITAL GROUP COMPAN	133,730,383	-37,073,428	2,252,019,670	3.18%	30.06.2020	United States
BLACKROCK	82,903,142	8,638,755	1,396,088,924	1.97%	03.09.2020	United States
VANGUARD GROUP	75,588,008	-45,807,566	1,272,902,066	1.80%	31.07.2020	United States
FMR LLC	57,902,318	126,141	975,075,044	1.38%	03.09.2020	United States
NORGES BANK	37,497,811	0	631,463,143	0.89%	31.12.2019	Norway
GRANTHAM MAYO VAN OT	35,368,628	54,543	595,607,701	0.84%	30.11.2018	United States
DIMENSIONAL FUND ADV	33,349,216	35,310	561,600,803	0.79%	30.06.2020	United States
FRANK RUSSELL COMPAN	30,355,579	826,236	511,187,955	0.72%	31.07.2020	United States
ALLIANCE BERNSTEIN	21,634,430	-5,061,590	364,323,805	0.52%	31.07.2020	United States



HALKB TI - İlk 10 Yabancı Ortak	Pozisyon	Pozisyon Değişimi	Piyasa Değeri	Hisse Oranı	Bildirim Tarihi	Ülke
VANGUARD GROUP	21,315,188	-683,017	358,947,769	0.86%	31.07.2020	United States
DIMENSIONAL FUND ADV	9,236,322	-1,744,961	155,539,664	0.37%	31.07.2020	United States
CHARLES SCHWAB CORPO	7,267,040	148,339	122,376,955	0.29%	03.09.2020	United States
ALLIANZ SE	6,011,006	-6,361,100	101,225,342	0.24%	03.09.2020	Germany
KOPERNIK GLOBAL INVE	5,952,173	0	100,234,594	0.24%	31.07.2020	United States
GRANTHAM MAYO VAN OT	3,441,006	0	57,946,542	0.14%	30.11.2018	United States
HEPTAGON CAPITAL LLP	2,620,179	0	44,123,815	0.11%	31.07.2020	United Kingdom
ST JAMES'S PLACE PLC	1,953,422	0	32,895,627	0.08%	30.09.2018	United Kingdom
INVESCO LTD	1,685,738	0	28,387,828	0.07%	07.09.2020	United States
AEGON NV	1,284,000	-136,000	21,622,560	0.05%	29.05.2020	Netherlands



ISCTR TI - İlk 10 Yabancı Ortak	Pozisyon	Pozisyon Değişimi	Piyasa Değeri	Hisse Oranı	Bildirim Tarihi	Ülke
VANGUARD GROUP	51,795,672	-619,203	872,239,124	1.15%	31.07.2020	United States
BLACKROCK	44,492,742	-71,601	749,257,782	0.99%	03.09.2020	United States
DIMENSIONAL FUND ADV	20,181,695	100,640	339,859,747	0.45%	30.06.2020	United States
ST JAMES'S PLACE PLC	19,273,018	0	324,557,626	0.43%	30.09.2018	United Kingdom
GOVMT PENSION INVST	14,634,506	0	246,445,083	0.33%	31.03.2020	Japan
FRANK RUSSELL COMPAN	13,078,399	4	220,240,241	0.29%	31.07.2020	United States
NORGES BANK	9,729,511	0	163,844,967	0.22%	31.12.2019	Norway
GRANTHAM MAYO VAN OT	9,185,509	-23,232	154,683,973	0.20%	30.11.2018	United States
FMR LLC	9,096,525	-188,468	153,185,482	0.20%	31.07.2020	United States
ACADIAN ASSET MANAGE	8,762,624	0	147,562,589	0.19%	31.07.2020	United States



KCHOL TI - İlk 10 Yabancı Ortak	Pozisyon	Pozisyon Değişimi	Piyasa Değeri	Hisse Oranı	Bildirim Tarihi	Ülke
VANGUARD GROUP	31,459,301	-562,917	529,774,634	1.24%	31.07.2020	United States
BLACKROCK	22,369,403	-264,602	376,700,750	0.88%	04.09.2020	United States
LAZARD LTD	20,605,631	-11,987,820	346,998,829	0.81%	30.06.2020	Bermuda
CAPITAL GROUP COMPAN	17,195,250	0	289,568,013	0.68%	30.06.2020	United States
SCHROEDERS PLC	9,963,089	5,119,071	167,778,420	0.39%	31.07.2020	United Kingdom
GOVMT PENSION INVST	6,635,519	0	111,742,141	0.26%	31.03.2020	Japan
FRANK RUSSELL COMPAN	6,578,725	-46,101	110,785,730	0.26%	31.07.2020	United States
NORGES BANK	5,841,621	0	98,372,899	0.23%	31.12.2019	Norway
STATE OF CALIFORNIA	5,137,031	0	86,507,603	0.20%	30.06.2019	United States
ST JAMES'S PLACE PLC	4,525,621	0	76,211,458	0.18%	30.09.2018	United Kingdom

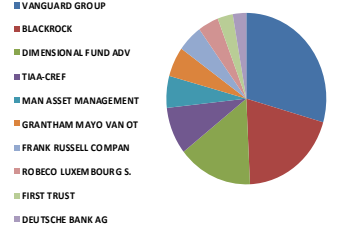


Kaynak: Bloomberg

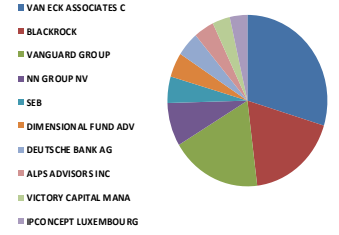
Yabancı Takas Oranları

BIST 30 - İlk 10 Yabancı Hissedar Pozisyonu

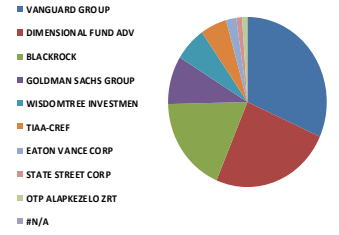
KOZAA TI - İlk 10 Yabancı Ortak	Pozisyon	Pozisyon Değişimi	Piyasa Değeri	Hisse Oranı	Bildirim Tarihi	Ülke
VANGUARD GROUP	6,302,570	-244,758	106,135,280	1.62%	31.07.2020	United States
BLACKROCK	4,237,870	-44,776	71,365,731	1.09%	03.09.2020	United States
DIMENSIONAL FUND ADV	3,228,483	-728,706	54,367,654	0.83%	30.06.2020	United States
TIAA-CREF	1,887,447	0	31,784,608	0.49%	30.06.2020	United States
MAN ASSET MANAGEMENT	1,288,106	85,820	21,691,705	0.33%	30.06.2020	Ireland
GRANTHAM MAYO VAN OT	1,198,966	0	20,190,588	0.31%	30.11.2018	United States
FRANK RUSSELL COMPAN	1,090,102	0	18,357,318	0.28%	31.07.2020	United States
ROBECO LUXEMBOURG S.	893,255	0	15,042,414	0.23%	31.07.2020	Luxembourg
FIRST TRUST	642,279	0	10,815,978	0.17%	04.09.2020	United States
DEUTSCHE BANK AG	600,000	0	10,104,000	0.15%	31.07.2020	Germany



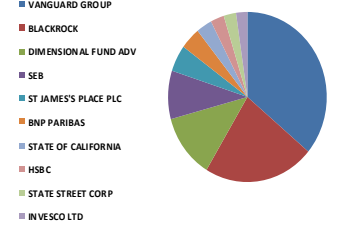
KOZAL TI - İlk 10 Yabancı Ortak	Pozisyon	Pozisyon Değişimi	Piyasa Değeri	Hisse Oranı	Bildirim Tarihi	Ülke
VAN ECK ASSOCIATES C	2,544,281	-3,267	42,845,692	1.67%	04.09.2020	United States
BLACKROCK	1,576,044	-10,607	26,540,581	1.03%	03.09.2020	United States
VANGUARD GROUP	1,570,330	-15,534	26,444,357	1.03%	31.07.2020	United States
NN GROUP NV	697,151	260,330	11,740,023	0.46%	30.06.2020	Netherlands
SEB	422,119	-379,801	7,108,484	0.28%	31.05.2019	Sweden
DIMENSIONAL FUND ADV	396,155	6,512	6,671,250	0.26%	30.06.2020	United States
DEUTSCHE BANK AG	394,296	0	6,639,945	0.26%	31.07.2020	Germany
ALPS ADVISORS INC	347,347	0	5,849,324	0.23%	04.09.2020	United States
VICTORY CAPITAL MANA	304,421	0	5,126,450	0.20%	04.09.2020	United States
IPCONCEPT LUXEMBOURG	300,894	300,894	5,067,055	0.20%	30.06.2020	Luxembourg



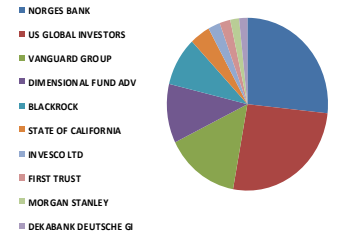
KRDM TI - İlk 10 Yabancı Ortak	Pozisyon	Pozisyon Değişimi	Piyasa Değeri	Hisse Oranı	Bildirim Tarihi	Ülke
VANGUARD GROUP	31,839,271	-134,735	536,173,328	4.08%	31.07.2020	United States
DIMENSIONAL FUND ADV	24,795,047	-719,809	417,548,595	3.18%	31.07.2020	United States
BLACKROCK	18,318,499	11,628	308,483,526	2.35%	03.09.2020	United States
GOLDMAN SACHS GROUP	9,197,497	0	154,885,851	1.18%	30.09.2018	United States
WISDOMTREE INVESTMEN	6,523,178	0	109,850,319	0.84%	04.09.2020	United States
TIAA-CREF	5,391,967	0	90,800,725	0.69%	30.04.2020	United States
EATON VANCE CORP	2,093,457	0	35,253,816	0.27%	30.06.2020	United States
STATE STREET CORP	1,165,261	0	19,622,995	0.15%	04.09.2020	United States
OTP ALAPKEZELO ZRT	1,107,434	0	18,649,189	0.14%	28.06.2019	Hungary
#N/A	#N/A	#N/A	#N/A	#N/A	#N/A	#N/A



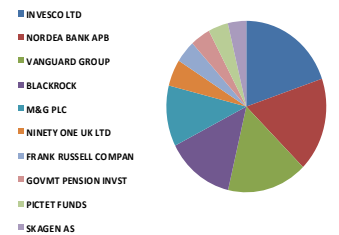
PETKM TI - İlk 10 Yabancı Ortak	Pozisyon	Pozisyon Değişimi	Piyasa Değeri	Hisse Oranı	Bildirim Tarihi	Ülke
VANGUARD GROUP	33,123,243	-365,563	557,795,417	1.57%	31.07.2020	United States
BLACKROCK	20,768,070	-220	349,734,302	0.98%	03.09.2020	United States
DIMENSIONAL FUND ADV	11,248,844	51,204	189,430,535	0.53%	30.06.2020	United States
SEB	8,495,150	-13,014,827	143,058,327	0.40%	31.05.2019	Sweden
ST JAMES'S PLACE PLC	4,555,431	0	76,713,459	0.22%	30.09.2018	United Kingdom
BNP PARIBAS	3,740,496	1,660,000	62,989,953	0.18%	30.07.2020	France
STATE OF CALIFORNIA	2,979,141	0	50,168,735	0.14%	30.06.2019	United States
HSBC	2,567,409	1,800,000	43,235,168	0.12%	31.07.2020	United Kingdom
STATE STREET CORP	2,407,329	0	40,539,421	0.11%	04.09.2020	United States
INVESCO LTD	2,098,751	0	35,342,967	0.10%	03.09.2020	United States



PGSUS TI - İlk 10 Yabancı Ortak	Pozisyon	Pozisyon Değişimi	Piyasa Değeri	Hisse Oranı	Bildirim Tarihi	Ülke
NORGES BANK	2,151,293	0	36,227,774	2.10%	31.12.2019	Norway
US GLOBAL INVESTORS	2,110,539	25,956	35,541,477	2.06%	04.09.2020	United States
VANGUARD GROUP	1,194,021	-14,053	20,107,314	1.17%	31.07.2020	United States
DIMENSIONAL FUND ADV	892,292	-26,972	15,026,197	0.87%	31.07.2020	United States
BLACKROCK	736,928	8	12,409,868	0.72%	03.09.2020	United States
STATE OF CALIFORNIA	329,037	0	5,540,983	0.32%	30.06.2019	United States
INVESCO LTD	194,563	101,232	3,276,441	0.19%	31.03.2020	United States
FIRST TRUST	170,523	0	2,871,607	0.17%	04.09.2020	United States
MORGAN STANLEY	146,467	0	2,466,504	0.14%	31.07.2020	United States
DEKABANK DEUTSCHE GI	135,000	0	2,273,400	0.13%	30.09.2019	Germany



SAHOL TI - İlk 10 Yabancı Ortak	Pozisyon	Pozisyon Değişimi	Piyasa Değeri	Hisse Oranı	Bildirim Tarihi	Ülke
INVESCO LTD	39,892,776	73,239	671,794,354	1.96%	07.09.2020	United States
NORDEA BANK APB	35,840,098	-382,691	603,547,256	1.76%	31.07.2020	Sweden
VANGUARD GROUP	32,776,875	-470,714	551,962,580	1.61%	31.07.2020	United States
BLACKROCK	28,021,915	-22,593	471,889,053	1.37%	03.09.2020	United States
M&G PLC	23,342,400	835,853	393,086,020	1.14%	31.05.2020	United Kingdom
NINETY ONE UK LTD	10,252,546	-323,834	172,652,876	0.50%	31.07.2020	United Kingdom
FRANK RUSSELL COMPAN	8,615,755	5	145,089,316	0.42%	31.07.2020	United States
GOVMT PENSION INVST	8,154,981	0	137,329,881	0.40%	31.03.2020	Japan
PICTET FUNDS	8,072,796	-1,765,526	135,945,886	0.40%	31.03.2020	Switzerland
SKAGEN AS	7,555,000	2,524,000	127,226,201	0.37%	31.07.2020	Norway

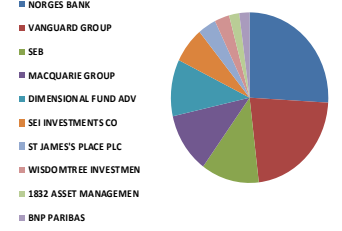


Kaynak: Bloomberg

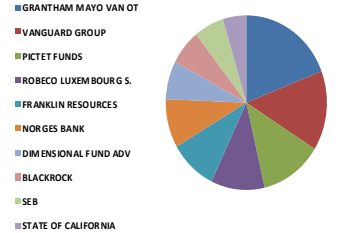
Yabancı Takas Oranları

BIST 30 - İlk 10 Yabancı Hissedar Pozisyonu

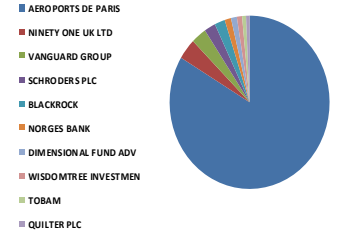
SISE TI - İlk 10 Yabancı Ortak	Pozisyon	Pozisyon Değişimi	Piyasa Değeri	Hisse Oranı	Bildirim Tarihi	Ülke
NORGES BANK	24,933,762	0	419,884,556	1.11%	31.12.2019	Norway
VANGUARD GROUP	21,339,990	-675,110	359,365,435	0.95%	31.07.2020	United States
SEB	11,418,995	-223,994	192,295,878	0.51%	31.05.2019	Sweden
MACQUARIE GROUP	10,979,905	-574,083	184,901,602	0.49%	31.07.2020	Australia
DIMENSIONAL FUND ADV	10,371,273	26,917	174,652,239	0.46%	31.07.2020	United States
SEI INVESTMENTS CO	6,594,362	4,416,369	111,049,057	0.29%	31.07.2020	United States
ST JAMES'S PLACE PLC	3,660,988	0	61,651,038	0.16%	30.09.2018	United Kingdom
WISDOMTREE INVESTMEN	2,949,874	0	49,675,879	0.13%	04.09.2020	United States
1832 ASSET MANAGEMEN	2,105,473	0	35,456,166	0.09%	31.07.2020	Canada
BNP PARIBAS	2,078,572	237,336	35,003,153	0.09%	31.07.2020	France



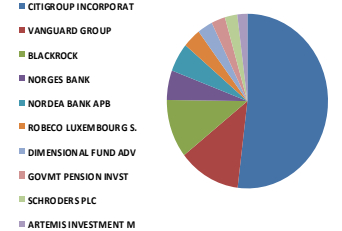
SODA TI - İlk 10 Yabancı Ortak	Pozisyon	Pozisyon Değişimi	Piyasa Değeri	Hisse Oranı	Bildirim Tarihi	Ülke
GRANTHAM MAYO VAN OT	18,274,302	0	307,739,248	1.83%	30.11.2018	United States
VANGUARD GROUP	14,149,985	-21,774	238,285,750	1.41%	31.07.2020	United States
PICTET FUNDS	11,855,052	-37,863	199,639,077	1.19%	31.03.2020	Switzerland
ROBECO LUXEMBOURG S.	10,345,359	0	174,215,847	1.03%	31.07.2020	Luxembourg
FRANKLIN RESOURCES	9,129,656	0	153,743,408	0.91%	30.06.2020	United States
NORGES BANK	8,563,988	0	144,217,559	0.86%	31.12.2019	Norway
DIMENSIONAL FUND ADV	6,843,525	-160,428	115,244,962	0.68%	31.07.2020	United States
BLACKROCK	6,318,718	762	106,407,212	0.63%	03.09.2020	United States
SEB	5,688,011	2,038,110	95,786,106	0.57%	31.05.2019	Sweden
STATE OF CALIFORNIA	4,528,722	0	76,263,679	0.45%	30.06.2019	United States



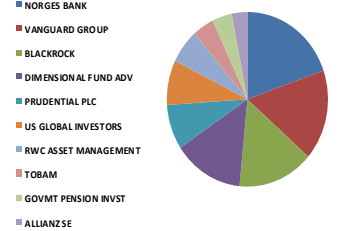
TAVHL TI - İlk 10 Yabancı Ortak	Pozisyon	Pozisyon Değişimi	Piyasa Değeri	Hisse Oranı	Bildirim Tarihi	Ülke
AEROPORTS DE PARIS	167,542,321	-2,992	2,821,412,711	46.12%	07.02.2019	France
NINETY ONE UK LTD	7,761,477	-3,140,178	130,703,274	2.14%	31.07.2020	United Kingdom
VANGUARD GROUP	6,218,716	-232,653	104,723,178	1.71%	31.07.2020	United States
SCHRODERS PLC	4,562,106	153,439	76,825,866	1.26%	30.06.2020	United Kingdom
BLACKROCK	4,198,993	-50,560	70,711,043	1.16%	03.09.2020	United States
NORGES BANK	2,577,549	0	43,405,926	0.71%	31.12.2019	Norway
DIMENSIONAL FUND ADV	2,407,116	-437,210	40,535,834	0.66%	31.07.2020	United States
WISDOMTREE INVESTMEN	2,118,293	75,285	35,672,054	0.58%	04.09.2020	United States
TOBAM	1,590,318	0	26,780,955	0.44%	31.07.2020	France
QUILTER PLC	1,433,342	1,433,342	24,137,479	0.39%	31.07.2020	United Kingdom



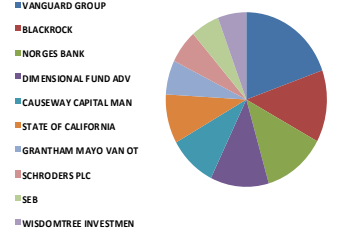
TCELL TI - İlk 10 Yabancı Ortak	Pozisyon	Pozisyon Değişimi	Piyasa Değeri	Hisse Oranı	Bildirim Tarihi	Ülke
CITIGROUP INCORPORAT	164,649,738	-371,310	2,772,701,613	7.48%	01.04.2020	United States
VANGUARD GROUP	39,308,928	-399,864	661,962,354	1.79%	31.07.2020	United States
BLACKROCK	34,364,596	-400,967	578,699,802	1.56%	04.09.2020	United States
NORGES BANK	17,430,356	0	293,527,198	0.79%	31.12.2019	Norway
NORDEA BANK APB	16,867,900	-386,623	284,055,439	0.77%	31.07.2020	Sweden
ROBECO LUXEMBOURG S.	11,435,532	89,885	192,574,361	0.52%	31.07.2020	Luxembourg
DIMENSIONAL FUND ADV	9,712,144	-42,560	163,552,506	0.44%	30.06.2020	United States
GOVMT PENSION INVST	8,886,470	0	149,648,156	0.40%	31.03.2020	Japan
SCHRODERS PLC	7,992,767	628,141	134,598,197	0.36%	31.07.2020	United Kingdom
ARTEMIS INVESTMENT M	6,350,364	667,302	106,940,131	0.29%	30.04.2020	United Kingdom



THYAO TI - İlk 10 Yabancı Ortak	Pozisyon	Pozisyon Değişimi	Piyasa Değeri	Hisse Oranı	Bildirim Tarihi	Ülke
NORGES BANK	22,542,405	0	379,614,104	1.63%	31.12.2019	Norway
VANGUARD GROUP	19,129,223	532,389	322,136,118	1.39%	31.07.2020	United States
BLACKROCK	17,374,796	-140,939	292,591,567	1.26%	04.09.2020	United States
DIMENSIONAL FUND ADV	16,195,079	72,741	272,725,133	1.17%	30.06.2020	United States
PRUDENTIAL PLC	9,536,250	0	160,590,451	0.69%	31.07.2020	United Kingdom
US GLOBAL INVESTORS	9,516,562	132,904	160,258,906	0.69%	04.09.2020	United States
RWC ASSET MANAGEMENT	7,134,896	1,404,996	120,151,650	0.52%	30.09.2019	United Kingdom
TOBAM	4,975,782	0	83,792,170	0.36%	31.07.2020	France
GOVMT PENSION INVST	4,580,593	0	77,137,187	0.33%	31.03.2020	Japan
ALLIANZ SE	3,549,571	-909,915	59,774,776	0.26%	03.09.2020	Germany



TKFEN TI - İlk 10 Yabancı Ortak	Pozisyon	Pozisyon Değişimi	Piyasa Değeri	Hisse Oranı	Bildirim Tarihi	Ülke
VANGUARD GROUP	5,799,142	-243,693	97,657,552	1.57%	31.07.2020	United States
BLACKROCK	3,949,079	-12,685	66,502,491	1.07%	03.09.2020	United States
NORGES BANK	3,752,082	0	63,185,061	1.01%	31.12.2019	Norway
DIMENSIONAL FUND ADV	3,464,871	24,587	58,348,428	0.94%	31.07.2020	United States
CAUSEWAY CAPITAL MAN	2,860,048	-792,078	48,163,209	0.77%	30.06.2020	United States
STATE OF CALIFORNIA	2,705,001	0	45,552,217	0.73%	30.06.2019	United States
GRANTHAM MAYO VAN OT	1,875,701	0	31,586,805	0.51%	30.11.2018	United States
SCHRODERS PLC	1,846,818	-20,081	31,100,415	0.50%	31.07.2020	United Kingdom
SEB	1,712,498	-2,542,974	28,838,467	0.46%	31.05.2019	Sweden
WISDOMTREE INVESTMEN	1,712,431	0	28,837,338	0.46%	04.09.2020	United States

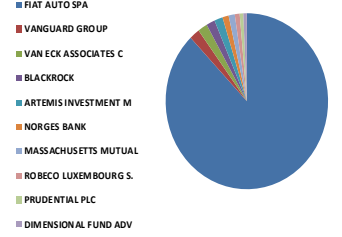


Kaynak: Bloomberg

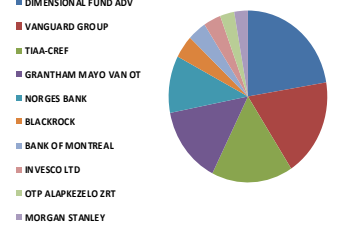
Yabancı Takas Oranları

BIST 30 - İlk 10 Yabancı Hissedar Pozisyonu

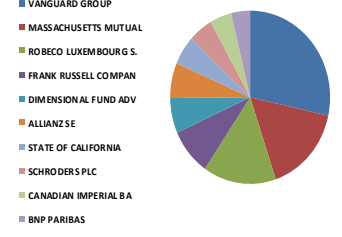
TOASO TI - İlk 10 Yabancı Ortak	Pozisyon	Pozisyon Değişimi	Piyasa Değeri	Hisse Oranı	Bildirim Tarihi	Ülke
FIAT AUTO SPA	189,279,857	0	3,187,472,821	37.86%	15.02.2019	Italy
VANGUARD GROUP	4,400,659	-124,826	74,107,098	0.88%	31.07.2020	United States
VAN ECK ASSOCIATES C	4,100,000	-930,000	69,044,001	0.82%	30.06.2020	United States
BLACKROCK	3,721,876	0	62,676,392	0.74%	03.09.2020	United States
ARTEMIS INVESTMENT M	3,605,321	201,515	60,713,606	0.72%	30.04.2020	United Kingdom
NORGES BANK	2,674,807	0	45,043,750	0.53%	31.12.2019	Norway
MASSACHUSETTS MUTUAL	2,654,514	197,120	44,702,016	0.53%	29.02.2020	United States
ROBECO LUXEMBOURG S.	2,111,010	0	35,549,409	0.42%	31.07.2020	Luxembourg
PRUDENTIAL PLC	1,551,590	0	26,128,776	0.31%	28.02.2019	United Kingdom
DIMENSIONAL FUND ADV	1,508,386	16,100	25,401,220	0.30%	30.06.2020	United States



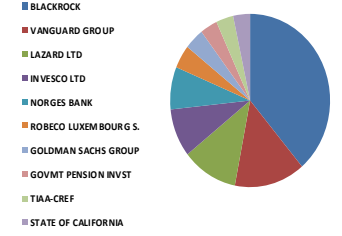
TSKB TI - İlk 10 Yabancı Ortak	Pozisyon	Pozisyon Değişimi	Piyasa Değeri	Hisse Oranı	Bildirim Tarihi	Ülke
DIMENSIONAL FUND ADV	49,691,095	-3,241,937	836,798,047	1.77%	31.07.2020	United States
VANGUARD GROUP	40,838,817	-1,962,067	687,725,685	1.46%	31.07.2020	United States
TIAA-CREF	36,548,677	-504,000	615,479,726	1.31%	30.06.2020	United States
GRANTHAM MAYO VAN OT	32,260,900	0	543,273,561	1.15%	30.11.2018	United States
NORGES BANK	23,694,804	0	399,020,503	0.85%	31.12.2019	Norway
BLACKROCK	9,608,702	-250	161,810,543	0.34%	03.09.2020	United States
BANK OF MONTREAL	8,367,422	0	140,907,388	0.30%	30.09.2018	Canada
INVESCO LTD	7,860,742	987,843	132,374,896	0.28%	31.03.2020	United States
OTP ALAPKEZELŐ ZRT	6,476,554	0	109,065,170	0.23%	28.06.2019	Hungary
MORGAN STANLEY	6,173,756	16,621	103,966,052	0.22%	30.11.2017	United States



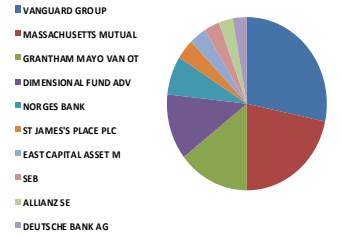
TTKOM TI - İlk 10 Yabancı Ortak	Pozisyon	Pozisyon Değişimi	Piyasa Değeri	Hisse Oranı	Bildirim Tarihi	Ülke
VANGUARD GROUP	18,214,858	-239,531	306,738,211	0.52%	31.07.2020	United States
MASSACHUSETTS MUTUAL	10,444,988	0	175,893,600	0.30%	29.02.2020	United States
ROBECO LUXEMBOURG S.	9,364,785	0	157,702,981	0.27%	31.07.2020	Luxembourg
FRANK RUSSELL COMPAN	5,748,333	7	96,801,929	0.16%	31.07.2020	United States
DIMENSIONAL FUND ADV	4,175,469	130,974	70,314,899	0.12%	30.06.2020	United States
ALLIANZ SE	4,171,707	-2,686,448	70,251,547	0.12%	03.09.2020	Germany
STATE OF CALIFORNIA	3,480,359	0	58,609,246	0.10%	30.06.2019	United States
SCHROEDERS PLC	3,009,899	1,057,758	50,686,700	0.09%	31.07.2020	United Kingdom
CANADIAN IMPERIAL BA	2,955,917	2,955,917	49,777,643	0.08%	30.06.2020	Canada
BNP PARIBAS	2,555,744	181,665	43,038,729	0.07%	31.07.2020	France



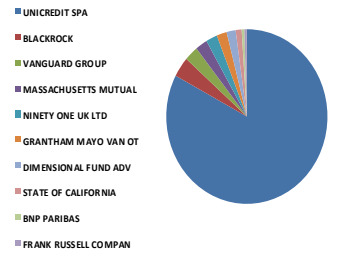
TUPRS TI - İlk 10 Yabancı Ortak	Pozisyon	Pozisyon Değişimi	Piyasa Değeri	Hisse Oranı	Bildirim Tarihi	Ülke
BLACKROCK	12,498,780	0	210,479,457	4.99%	30.01.2020	United States
VANGUARD GROUP	4,602,381	24,393	77,504,097	1.84%	31.07.2020	United States
LAZARD LTD	3,634,810	-2,699,748	61,210,201	1.45%	30.06.2020	Bermuda
INVESCO LTD	2,913,597	1,833	49,064,974	1.16%	07.09.2020	United States
NORGES BANK	2,566,542	0	43,220,568	1.02%	31.12.2019	Norway
ROBECO LUXEMBOURG S.	1,410,892	0	23,759,421	0.56%	31.07.2020	Luxembourg
GOLDMAN SACHS GROUP	1,282,672	200	21,600,197	0.51%	04.09.2020	United States
GOVMT PENSION INVST	1,128,015	0	18,995,773	0.45%	31.03.2020	Japan
TIAA-CREF	1,124,079	-1,904	18,929,491	0.45%	30.06.2020	United States
STATE OF CALIFORNIA	1,101,036	0	18,541,446	0.44%	30.06.2019	United States



VAKBN TI - İlk 10 Yabancı Ortak	Pozisyon	Pozisyon Değişimi	Piyasa Değeri	Hisse Oranı	Bildirim Tarihi	Ülke
VANGUARD GROUP	35,190,020	-661,013	592,599,942	0.90%	31.07.2020	United States
MASSACHUSETTS MUTUAL	26,989,338	0	454,500,456	0.69%	29.02.2020	United States
GRANTHAM MAYO VAN OT	17,948,619	-113,893	302,254,747	0.46%	30.11.2018	United States
DIMENSIONAL FUND ADV	15,083,959	-201,771	254,013,872	0.39%	30.06.2020	United States
NORGES BANK	8,857,774	0	149,164,916	0.23%	31.12.2019	Norway
ST JAMES'S PLACE PLC	4,756,823	0	80,104,900	0.12%	30.09.2018	United Kingdom
EAST CAPITAL ASSET M	4,112,121	-1,087,912	69,248,118	0.11%	28.12.2018	Luxembourg
SEB	3,898,870	-151,114	65,656,971	0.10%	31.05.2019	Sweden
ALLIANZ SE	3,560,593	-6,295,860	59,960,387	0.09%	03.09.2020	Germany
DEUTSCHE BANK AG	3,417,697	200,000	57,554,018	0.09%	31.07.2020	Germany



YKBNK TI - İlk 10 Yabancı Ortak	Pozisyon	Pozisyon Değişimi	Piyasa Değeri	Hisse Oranı	Bildirim Tarihi	Ülke
UNICREDIT SPA	1,689,410,260	0	28,449,669,036	20.00%	31.03.2020	Italy
BLACKROCK	76,285,016	162,450	1,284,639,681	0.90%	03.09.2020	United States
VANGUARD GROUP	56,294,322	-4,639,573	947,996,391	0.67%	31.07.2020	United States
MASSACHUSETTS MUTUAL	48,958,518	0	824,461,451	0.58%	29.02.2020	United States
NINETY ONE UK LTD	46,193,613	-3,270,614	777,900,450	0.55%	31.07.2020	United Kingdom
GRANTHAM MAYO VAN OT	41,209,907	0	693,974,840	0.49%	30.11.2018	United States
DIMENSIONAL FUND ADV	37,095,359	235,464	624,685,851	0.44%	30.06.2020	United States
STATE OF CALIFORNIA	24,600,245	0	414,268,130	0.29%	30.06.2019	United States
BNP PARIBAS	10,917,117	374,057	183,844,252	0.13%	31.07.2020	France
FRANK RUSSELL COMPAN	10,311,331	-7,600,766	173,642,816	0.12%	31.07.2020	United States



Kaynak: Bloomberg

Yatırım Danışmanlığı ve Bireysel Portföy Yönetimi

Gökçe ARSLAN

Müdür

Tuba ŞAHİN
Yönetmen

Gözde ODABAŞI AĞBABA
Uzman

Semih Can ÖZER
Uzman

ytrdanismanligibpy@halkyatirim.com.tr

0 (212) 314 81 81

ÇEKİNCE

"Yatırım Danışmanlığı" hizmeti; aracı kurumlar, portföy yönetim şirketleri, mevduat kabul etmeyen bankalar ile müşteri arasında imzalanacak Yatırım Danışmanlığı sözleşmesi çerçevesinde sunulmaktadır. Burada yer alan bilgi, yorum ve tavsiyeleri, kişilerin yerindelik testi ile belirlediği risk seviyeleri dikkate alınarak, Halk Yatırım Yatırım Danışmanlığı ve Araştırma birimi nezdinde güvenilir olduğuna inanılan bilgi kaynaklarından yararlanarak hazırlanmakta ve kişiye özel sunulmaktadır. Verilen bu tavsiyeler mali durumunuz ile risk ve getiri tercihlerinize uygun olmayabilir. Bu nedenle, risk yapınıza uygun olmayan şekilde sadece burada yer alan bilgilere dayanılarak yatırım kararı verilmesi beklentilerinize uygun sonuçlar doğurmayabilir. Size özel olarak tahsis edilen Yatırım Danışmanınız ile irtibata geçmeniz ve mali durumunuz ve risk seviyelerinize uygun kararları birlikte almanız tavsiye edilir.

Veri ve grafikler güvenilirliğine inandığımız güvenilir kaynaklardan derlenmiş olup, yapılan yorumlar sadece HALK YATIRIM MENKUL DEĞERLER A.Ş. Yatırım Danışmanlığı'nın beklentilerini yansıtmaktadır. Bu bilgiler ışığında yapılan ve yapılacak olan ileriye dönük yatırımların sonuçlarından Şirketimiz hiçbir şekilde sorumlu tutulamaz. Ayrıca, Halk Yatırım Menkul Kıymetler A.Ş.'nin yazılı izni olmadıkça içeriği kısmen ya da tamamen üçüncü kişilerce hiç bir şekil ve ortamda yayınlanamaz, iktisap edilemez, alıntı yapılamaz, kullanılamaz. İleti, gönderilen kişiye özel ve münhasırdır. İlave olarak, bu raporun gönderildiği ve yukarıdaki açıklamalarımız doğrultusunda kullanıldığı ülkelerdeki yasal düzenlemelerden kaynaklı tüm talep ve dava haklarımız saklıdır.

Uyarı Notu: Bu e-posta'nın içerdiği bilgiler (ekleri dahil olmak üzere) gizlidir. Onayımız olmaksızın üçüncü kişilere açıklanamaz. Bu mesajın gönderilmek istendiği kişi değilse, lütfen mesajı sisteminizden derhal siliniz. Halk Yatırım Menkul Değerler A.Ş. bu mesajın içerdiği bilgilerin doğruluğu veya eksiksiz olduğu konusunda bir garanti vermemektedir. Bu nedenle bilgilerin ne şekilde olursa olsun, içeriğinden, iletilmesinden, alınmasından, saklanmasından sorumlu değildir. Bu mesajın içeriği yazarına ait olup, Halk Yatırım Menkul Değerler A.Ş.'nin görüşlerini içermeyebilir.

