

Aşağıdaki tabloda BIST 30 şirketlerinin son üç aylık yabancı takas oranlarını, oran değişimlerini, bu dönemki en düşük ve en yüksek yabancı takas oranlarını ve ilgili tarihlere dair fiyatlar ile yabancı yatırımcıların son dönem aktivitelerini görebilirsiniz.

Tablodaki verilere baktığımızda, yüksek yabancı takas oranına karşın KCHOL, SAHOL ve KOZAL'da son dönemde yabancıların pozisyon azaltması, TCELL'de ise pozisyon artışı dikkat çekiyor.

XU030 Yabancı Takas Oranları (YTO), Son 3 Ay										25 Eylül 2020 Cuma işlemleri sonucu oluşan 29 Eylül 2020 Salı takas verileri kullanılmıştır.		
Şirket *	Son Fiyat	Son Yab. Tks. Oranı	Δ (Oran, bp)			Son 3 Ay En Yüksek / En Düşük Yabancı Takas Oranı (YTO)		Δ (Oran, bp)	Tks. Tarihi ve YTO Eğilimi	Fiyat (T-2)	Δ (Fiyat,%)	Yabancı Aksiyonu
			1 hafta	1 ay	3 ay	En Düşük	En Yüksek					
TCELL	15.00	84.3%	29 bp	808 bp	487 bp	En Düşük 84.3%	50.3%	3398 bp	15.09.2020	14.32	4.7%	Son Dönemde
KCHOL	14.30	66.6%	-250 bp	-471 bp	-888 bp	En Düşük 66.6%	75.7%	0 bp	29.09.2020	14.54	-1.7%	Son Dönemde
SAHOL	7.88	62.8%	-54 bp	-146 bp	-197 bp	En Düşük 62.8%	65.2%	0 bp	29.09.2020	7.96	-1.0%	Satıcılar
BIMAS	68.40	62.2%	-29 bp	-44 bp	-284 bp	En Düşük 62.1%	65.7%	10 bp	18.08.2020	67.20	1.8%	Son Dönemde
ARCLK	23.12	60.9%	-38 bp	168 bp	1438 bp	En Düşük 46.5%	61.3%	1438 bp	07.07.2020	18.93	22.1%	Satıcılar
TAVHL	15.10	60.3%	-133 bp	-225 bp	-933 bp	En Düşük 58.7%	69.6%	152 bp	08.09.2020	15.10	0.0%	Dengeli
EREGL	9.18	58.0%	-4 bp	-55 bp	-258 bp	En Düşük 57.7%	60.6%	28 bp	08.09.2020	8.78	4.6%	Dengeli
KOZAA	12.59	54.4%	-28 bp	56 bp	433 bp	En Düşük 50.1%	55.4%	433 bp	07.07.2020	13.11	-4.0%	Dengeli
AKBNK	5.02	50.8%	49 bp	-13 bp	-640 bp	En Düşük 50.3%	57.2%	49 bp	22.09.2020	4.87	3.1%	Dengeli
KOZAL	76.15	50.5%	-64 bp	-238 bp	-594 bp	En Düşük 50.5%	58.6%	0 bp	29.09.2020	76.30	-0.2%	Dengeli
GARAN	6.99	45.8%	32 bp	-114 bp	-1077 bp	En Düşük 45.5%	56.6%	32 bp	22.09.2020	6.66	5.0%	Dengeli
TTKOM	6.99	44.4%	78 bp	101 bp	-1207 bp	En Düşük 43.4%	56.5%	101 bp	01.09.2020	6.94	0.7%	Dengeli
ISCTR	5.20	43.9%	2 bp	-53 bp	-106 bp	En Düşük 43.6%	45.0%	34 bp	25.08.2020	5.02	3.6%	Dengeli
MGROS	40.48	43.4%	39 bp	74 bp	146 bp	En Düşük 41.9%	44.1%	146 bp	07.07.2020	39.56	2.3%	Son Dönemde
DOHOL	2.32	41.8%	-49 bp	87 bp	-95 bp	En Düşük 40.0%	43.6%	184 bp	11.08.2020	1.97	17.8%	Alicilar
EKGYO	1.73	39.0%	-45 bp	-149 bp	220 bp	En Düşük 36.0%	40.5%	303 bp	21.07.2020	2.27	-23.8%	Son Dönemde
ASELS	17.46	36.0%	89 bp	125 bp	212 bp	En Düşük 33.9%	36.7%	213 bp	18.08.2020	17.27	1.1%	Satıcılar
TUPRS	79.20	33.1%	3 bp	-43 bp	-1373 bp	En Düşük 33.1%	46.8%	3 bp	22.09.2020	80.60	-1.7%	Dengeli
THYAO	10.38	30.1%	-79 bp	-185 bp	-10 bp	En Düşük 29.6%	31.9%	52 bp	11.08.2020	10.75	-3.4%	Son Dönemde
SODA	8.75	29.2%	211 bp	305 bp	203 bp	En Düşük 24.2%	29.2%	504 bp	11.08.2020	6.69	30.8%	Satıcılar
YKBNK	2.07	21.6%	-30 bp	-18 bp	-214 bp	En Düşük 21.6%	23.8%	0 bp	29.09.2020	2.11	-1.9%	Alicilar
TRKCM	5.10	21.4%	78 bp	446 bp	-635 bp	En Düşük 16.8%	29.4%	463 bp	25.08.2020	4.03	26.6%	Dengeli
TKFEN	14.81	20.0%	-14 bp	-81 bp	-587 bp	En Düşük 20.0%	25.9%	0 bp	29.09.2020	15.20	-2.6%	Alicilar
TSKB	1.09	19.3%	-1 bp	-85 bp	-1 bp	En Düşük 20.4%	20.4%	-116 bp	07.07.2020	16.40	-9.7%	Son Dönemde
PETKM	4.17	19.2%	10 bp	-48 bp	-3 bp	En Düşük 18.1%	20.3%	106 bp	21.07.2020	4.23	-1.4%	Satıcılar
SISE	7.77	17.1%	200 bp	201 bp	-443 bp	En Düşük 14.7%	21.6%	242 bp	08.09.2020	3.92	6.4%	Dengeli
KRDMD	3.24	13.4%	53 bp	-103 bp	272 bp	En Düşük 10.7%	14.9%	272 bp	07.07.2020	6.26	24.1%	Satıcılar
PGSUS	45.78	12.2%	-21 bp	23 bp	77 bp	En Düşük 11.1%	13.0%	110 bp	11.08.2020	5.74	35.4%	Dengeli
HALKB	5.04	5.9%	-4 bp	-137 bp	-294 bp	En Düşük 5.9%	8.8%	-80 bp	15.09.2020	48.38	-5.4%	Son Dönemde
VAKBN	4.09	5.6%	-80 bp	-118 bp	-537 bp	En Düşük 5.6%	11.0%	0 bp	29.09.2020	4.18	-2.2%	Satıcılar
						En Yüksek		-537 bp	07.07.2020	5.13	-20.3%	Satıcılar

\* Yabancıların görece daha çok tercih ettikleri (yabancı takas oranı yüksek) hisseler

\* Yabancıların görece daha az tercih ettikleri (yabancı takas oranı düşük) hisseler

Kaynak: Matriks, HLY Yatırım Danışmanlığı ve Bireysel Portföy Yönetimi



# Yabancı Takas Oranları

## BIST 100 Şirketlerinin periyodik yabancı takas oranı değişimleri

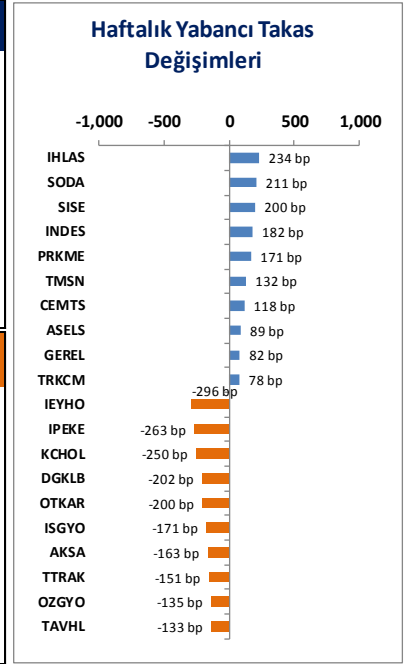
Aşağıdaki tabloda BIST 100 şirketlerinin son bir hafta, iki hafta, bir ay, üç ay ve altı aylık dönemlerde yabancı takas oranlarındaki değişimleri takası en çok artan ve azalan ilk on şirket bazında görebilirsiniz.

**SODA ve INDES son 3 aylık dönemde, TRKCM, SISE ve IHLAS ise son 1 aylık dönemde yabancı takas oranında devam eden düzenli artış ile ; IPEKE ve KCHOL son 3 aylık dönemde IEYHO, OTKAR, AKSA, TTRAK ve OZGYO ise son 1 aylık dönemde yabancı takas oranında devam eden düzenli azalış ile dikkat çekmektedir.**

YABANCI TAKAS ORANI EN ÇOK ARTAN İLK 10 HİSSE (BIST - 100, bp)						
	Haftalık	2 Haftalık	Aylık	3 Aylık	6 Aylık	
1	IHLAS 234 bp	TCELL 3398 bp	TCELL 808 bp	ARCLK 1408 bp	MGROS 1434 bp	
2	SODA 211 bp	SODA 291 bp	TRKCM 446 bp	AEFES 662 bp	OZGYO 1065 bp	
3	SISE 200 bp	INDES 287 bp	BJKAS 320 bp	TTRAK 659 bp	TTRAK 1026 bp	
4	INDES 182 bp	TRKCM 282 bp	INDES 306 bp	SODA 493 bp	ASELS 624 bp	
5	PRKME 171 bp	IHLAS 226 bp	SODA 305 bp	ENJSA 432 bp	ENJSA 588 bp	
6	TMSN 132 bp	SISE 182 bp	ENJSA 235 bp	KRDMD 380 bp	FROTO 473 bp	
7	CEMTS 118 bp	ANACM 172 bp	IHLAS 234 bp	TCELL 380 bp	IHLAS 439 bp	
8	ASELS 89 bp	ENJSA 152 bp	SISE 201 bp	INDES 340 bp	IEYHO 360 bp	
9	GEREL 82 bp	PRKME 142 bp	ANACM 197 bp	OZGYO 339 bp	SASA 353 bp	
10	TRKCM 78 bp	GEREL 122 bp	AEFES 177 bp	KOZAA 332 bp	KOZAA 347 bp	

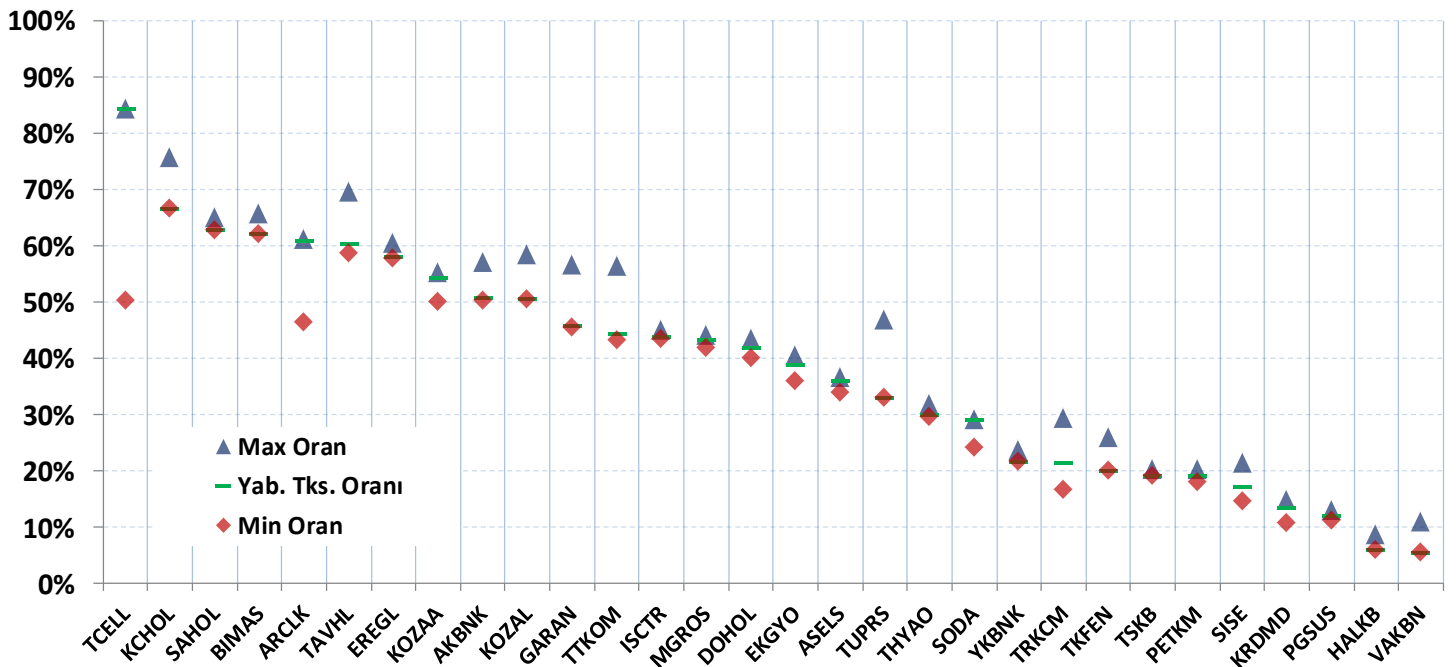
  

YABANCI TAKAS ORANI EN ÇOK AZALAN İLK 10 HİSSE (BIST - 100, bp)						
	Haftalık	2 Haftalık	Aylık	3 Aylık	6 Aylık	
1	IEYHO -296 bp	OZGYO -465 bp	IPEKE -523 bp	TUPRS -1710 bp	VAKBN -5515 bp	
2	IPEKE -263 bp	IPEKE -365 bp	KCHOL -471 bp	IPEKE -1306 bp	HALKB -3551 bp	
3	KCHOL -250 bp	KCHOL -317 bp	AKSA -399 bp	TTKOM -1286 bp	TUPRS -2997 bp	
4	DGKLB -202 bp	IEYHO -299 bp	POLHO -379 bp	GARAN -1247 bp	TKFEN -2608 bp	
5	OTKAR -200 bp	OTKAR -249 bp	TMSN -313 bp	MPARK -1189 bp	TAVHL -2598 bp	
6	ISGYO -171 bp	AKSA -230 bp	OTKAR -308 bp	TAVHL -1142 bp	GARAN -2407 bp	
7	AKSA -163 bp	TTRAK -213 bp	IEYHO -305 bp	TKFEN -1044 bp	MPARK -2155 bp	
8	TTRAK -151 bp	ISGYO -203 bp	OZGYO -293 bp	GEREL -938 bp	TTKOM -1873 bp	
9	OZGYO -135 bp	METRO -182 bp	VERUS -256 bp	KCHOL -937 bp	AKBNK -1668 bp	
10	TAVHL -133 bp	GOLTS -181 bp	TTRAK -243 bp	ALGYO -827 bp	PGSUS -1583 bp	



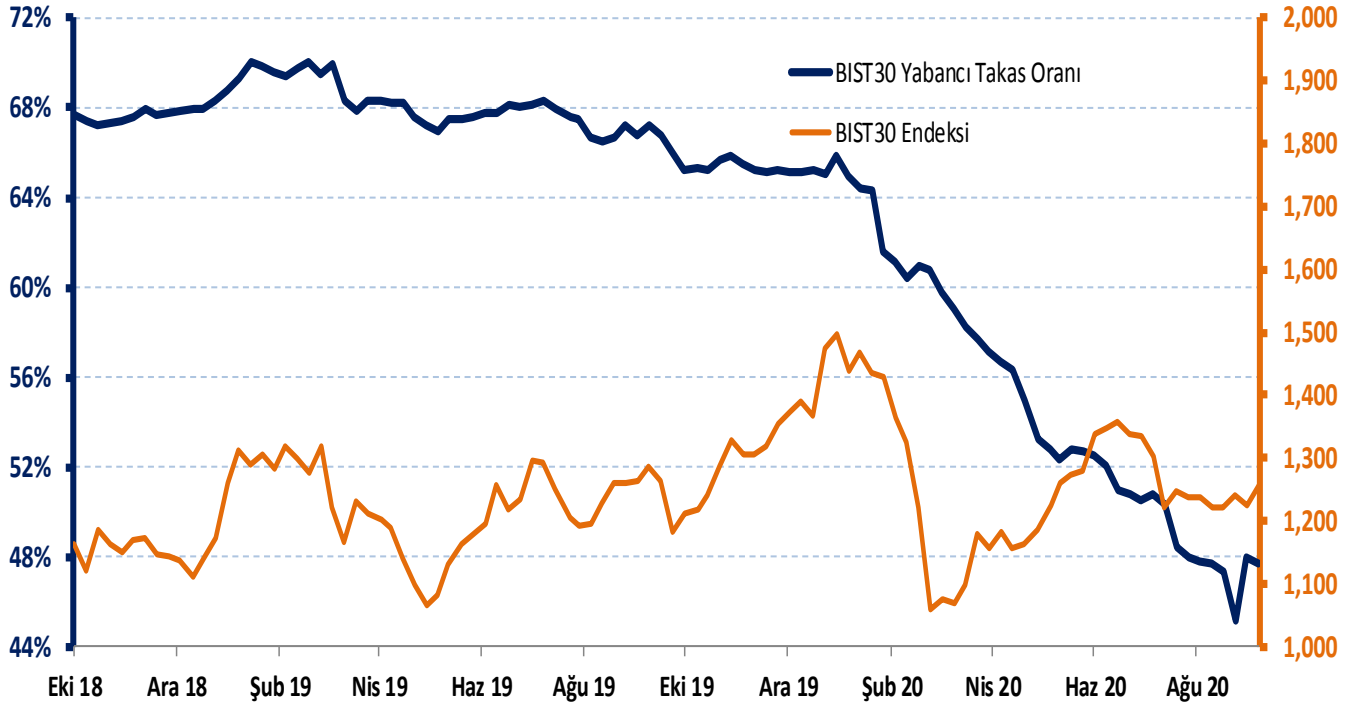
## BIST 30 Şirketlerinin Son 3 Aylık Yabancı Takas Oranları

Aşağıdaki tabloda, BIST 30 şirketlerinin cari yabancı takas oranlarının son üç aylık dönemde gördükleri en yüksek ve en düşük yabancı takas oranlarına olan konumunu görebilirsiniz. Tablo, cari yabancı takas oranı en yüksek hisseden en düşük hisseye doğru sıralanmıştır.



Kaynak: Matriks, HLY Yatırım Danışmanlığı ve Bireysel Portföy Yönetimi

## BIST 30 Yabancı Takas Oranı



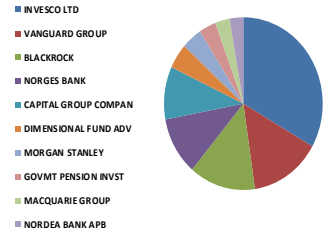
Kaynak: HLY Yatırım Danışmanlığı & Bireysel Portföy Yönetimi

**Not:** BIST 30 Yabancı Takas Oranı, endeks kapsamındaki şirketlerin endeks ağırlıkları ve yabancı takas oranları esas alınarak hesaplanmış olup Takasbank tarafından açıklanan yabancı takas oranından farklılık göstermektedir.

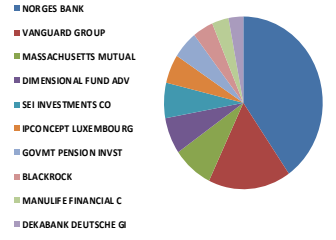
# Yabancı Takas Oranları

## BIST 30 - İlk 10 Yabancı Hissedar Pozisyonu

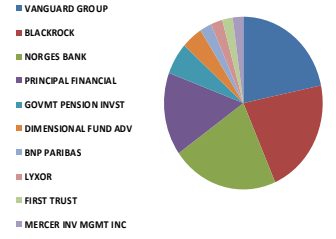
ASELS TI - İlk 10 Yabancı Ortak	Pozisyon	Pozisyon Değişimi	Piyasa Değeri	Hisse Oranı	Bildirim Tarihi	Ülke
INVESCO LTD	229,040,074	-13,729	3,857,034,881	4.40%	28.09.2020	United States
VANGUARD GROUP	99,340,864	-1,656,164	1,672,900,165	1.91%	31.08.2020	United States
BLACKROCK	92,851,644	-1,145,935	1,563,621,699	1.79%	28.09.2020	United States
NORGES BANK	74,635,608	0	1,256,863,650	1.44%	31.12.2019	Norway
CAPITAL GROUP COMPAN	67,993,906	-105,801,792	1,145,017,387	1.31%	30.06.2020	United States
DIMENSIONAL FUND ADV	32,053,206	185,040	539,775,994	0.62%	31.07.2020	United States
MORGAN STANLEY	28,405,186	-1,654,490	478,343,337	0.55%	31.07.2020	United States
GOVMT PENSION INVST	24,020,828	0	404,510,747	0.46%	31.03.2020	Japan
MACQUARIE GROUP	20,095,697	0	338,411,541	0.39%	31.07.2020	Australia
NORDEA BANK APB	19,316,832	-42,801	325,295,454	0.37%	31.08.2020	Sweden



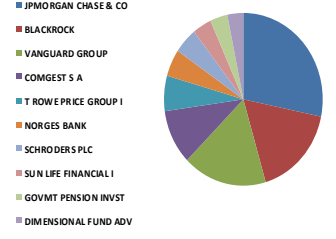
ARCLK TI - İlk 10 Yabancı Ortak	Pozisyon	Pozisyon Değişimi	Piyasa Değeri	Hisse Oranı	Bildirim Tarihi	Ülke
NORGES BANK	13,615,327	0	229,282,109	2.01%	31.12.2019	Norway
VANGUARD GROUP	5,689,284	-492,174	95,807,543	0.84%	31.08.2020	United States
MASSACHUSETTS MUTUAL	2,758,542	225,037	46,453,848	0.41%	29.02.2020	United States
DIMENSIONAL FUND ADV	2,280,864	20,560	38,409,750	0.34%	31.07.2020	United States
SEI INVESTMENTS CO	2,208,036	969,075	37,183,327	0.33%	31.08.2020	United States
IPCONCEPT LUXEMBOURG	1,805,951	286,500	30,412,215	0.27%	30.06.2020	Luxembourg
GOVMT PENSION INVST	1,772,683	0	29,851,982	0.26%	31.03.2020	Japan
BLACKROCK	1,412,134	-316,616	23,780,337	0.21%	31.08.2020	United States
MANULIFE FINANCIAL C	1,178,484	484,622	19,845,671	0.17%	31.08.2020	Canada
DEKABANK DEUTSCHE GI	1,000,000	0	16,840,000	0.15%	30.09.2019	Germany



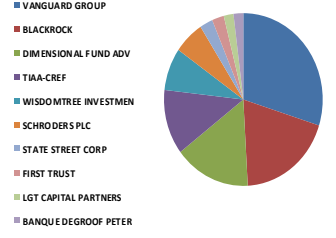
ASELS TI - İlk 10 Yabancı Ortak	Pozisyon	Pozisyon Değişimi	Piyasa Değeri	Hisse Oranı	Bildirim Tarihi	Ülke
VANGUARD GROUP	20,845,317	-91,099	351,035,141	0.91%	31.08.2020	United States
BLACKROCK	20,805,152	-220,133	350,358,763	0.91%	25.09.2020	United States
NORGES BANK	20,734,392	0	349,167,164	0.91%	31.12.2019	Norway
PRINCIPAL FINANCIAL	14,820,400	1,025,000	249,575,538	0.65%	31.08.2020	United States
GOVMT PENSION INVST	5,770,368	0	97,172,998	0.25%	31.03.2020	Japan
DIMENSIONAL FUND ADV	4,136,624	1,388,942	69,660,749	0.18%	31.07.2020	United States
BNP PARIBAS	2,350,861	-191,844	39,588,500	0.10%	31.07.2020	France
LYXOR	2,213,707	254	37,278,826	0.10%	29.09.2020	France
FIRST TRUST	2,160,604	0	36,384,572	0.09%	28.09.2020	United States
MERCER INV MGMT INC	2,040,492	234,492	34,361,886	0.09%	31.08.2020	United States



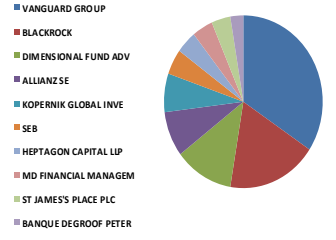
BIMAS TI - İlk 10 Yabancı Ortak	Pozisyon	Pozisyon Değişimi	Piyasa Değeri	Hisse Oranı	Bildirim Tarihi	Ülke
JPMORGAN CHASE & CO	26,930,374	2,717,351	453,507,502	4.44%	28.09.2020	United States
BLACKROCK	16,461,616	-180,988	277,213,616	2.71%	28.09.2020	United States
VANGUARD GROUP	16,317,116	-186,732	274,780,236	2.69%	31.08.2020	United States
COMGEST S A	9,747,422	-274,153	164,146,588	1.61%	29.05.2020	France
T ROWE PRICE GROUP I	6,330,812	-1,242,237	106,610,875	1.04%	30.06.2020	United States
NORGES BANK	4,849,646	0	81,668,039	0.80%	31.12.2019	Norway
SCHRODERS PLC	4,605,146	-1,184,108	77,550,659	0.76%	31.08.2020	United Kingdom
SUN LIFE FINANCIAL I	3,722,992	125,850	62,695,186	0.61%	31.08.2020	Canada
GOVMT PENSION INVST	3,380,285	0	56,924,000	0.56%	31.03.2020	Japan
DIMENSIONAL FUND ADV	3,076,605	-110,633	51,810,029	0.51%	31.07.2020	United States



DOHOL TI - İlk 10 Yabancı Ortak	Pozisyon	Pozisyon Değişimi	Piyasa Değeri	Hisse Oranı	Bildirim Tarihi	Ülke
VANGUARD GROUP	35,277,196	-2,261,493	594,067,986	1.35%	31.08.2020	United States
BLACKROCK	22,889,477	5,656	385,458,796	0.87%	25.09.2020	United States
DIMENSIONAL FUND ADV	18,219,622	-3,665,090	306,818,437	0.70%	31.07.2020	United States
TIAA-CREF	14,464,084	706,924	243,575,177	0.55%	31.07.2020	United States
WISDOMTREE INVESTMEN	9,410,173	0	158,467,315	0.36%	28.09.2020	United States
SCHRODERS PLC	7,340,701	0	123,617,406	0.28%	31.07.2020	United Kingdom
STATE STREET CORP	3,218,219	0	54,194,808	0.12%	28.09.2020	United States
FIRST TRUST	2,883,894	-144,196	48,564,775	0.11%	28.09.2020	United States
LGT CAPITAL PARTNERS	2,341,573	-1,883,358	39,432,090	0.09%	31.05.2019	Switzerland
BANQUE DEGROOF PETER	2,292,047	0	38,598,072	0.09%	30.06.2020	Belgium



EKGYO TI - İlk 10 Yabancı Ortak	Pozisyon	Pozisyon Değişimi	Piyasa Değeri	Hisse Oranı	Bildirim Tarihi	Ülke
VANGUARD GROUP	73,943,276	1,846,801	1,245,204,779	1.95%	31.08.2020	United States
BLACKROCK	39,342,058	1,627	662,520,263	1.04%	25.09.2020	United States
DIMENSIONAL FUND ADV	26,007,538	-103,504	437,966,944	0.68%	31.07.2020	United States
ALLIANZ SE	18,243,873	-7,485,030	307,226,824	0.48%	28.09.2020	Germany
KOPERNIK GLOBAL INVE	15,421,899	-3,009,836	259,704,782	0.41%	31.07.2020	United States
SEB	10,159,910	-5,300,000	171,092,886	0.27%	31.05.2019	Sweden
HEPTAGON CAPITAL LLP	8,986,240	0	151,328,283	0.24%	31.07.2020	United Kingdom
MD FINANCIAL MANAGEM	8,950,655	5,450,629	150,729,032	0.24%	31.08.2020	Canada
ST JAMES'S PLACE PLC	8,174,034	0	137,650,734	0.22%	30.09.2018	United Kingdom
BANQUE DEGROOF PETER	5,829,000	0	98,160,361	0.15%	30.06.2020	Belgium




Kaynak: Bloomberg

# Yabancı Takas Oranları

## BIST 30 - İlk 10 Yabancı Hissedar Pozisyonu

EREGL TI - İlk 10 Yabancı Ortak	Pozisyon	Pozisyon Değişimi	Piyasa Değeri	Hisse Oranı	Bildirim Tarihi	Ülke
EXPERT PLACEMENT SER	245,349,997	0	4,131,693,987	7.01%	07.02.2019	Romania
VANGUARD GROUP	48,952,637	-762,844	824,362,415	1.40%	31.08.2020	United States
BLACKROCK	44,120,776	-834,579	742,993,875	1.26%	28.09.2020	United States
SEB	27,782,264	-21,226,593	467,853,330	0.79%	31.05.2019	Sweden
NORGES BANK	25,649,983	0	431,945,718	0.73%	31.12.2019	Norway
SCHRODERS PLC	13,162,343	240,210	221,653,858	0.38%	31.07.2020	United Kingdom
DIMENSIONAL FUND ADV	12,249,499	226,261	206,281,565	0.35%	31.07.2020	United States
JPMORGAN CHASE & CO	12,122,346	-4,236,128	204,140,308	0.35%	28.09.2020	United States
GOVMT PENSION INVST	11,863,198	0	199,776,256	0.34%	31.03.2020	Japan
TOBAM	11,403,147	0	192,028,997	0.33%	31.07.2020	France



FROTO TI - İlk 10 Yabancı Ortak	Pozisyon	Pozisyon Değişimi	Piyasa Değeri	Hisse Oranı	Bildirim Tarihi	Ülke
FORD MOTOR CO	143,997,037	0	2,424,910,125	41.04%	31.12.2019	United States
VANGUARD GROUP	2,713,530	-32,040	45,695,846	0.77%	31.08.2020	United States
BLACKROCK	2,292,308	-22,607	38,602,467	0.65%	25.09.2020	United States
PZENA INVESTMENT MAN	1,772,637	-77,630	29,851,207	0.51%	31.08.2020	United States
JPMORGAN CHASE & CO	1,368,572	-52,812	23,046,753	0.39%	28.09.2020	United States
SCHRODERS PLC	1,328,737	1,224,619	22,375,931	0.38%	31.07.2020	United Kingdom
NORGES BANK	1,184,399	0	19,945,279	0.34%	31.12.2019	Norway
STATE STREET CORP	958,038	-12	16,133,360	0.27%	28.09.2020	United States
AVIVA GROUP	687,120	27,373	11,571,101	0.20%	31.08.2020	United States
SEB	618,485	-401,350	10,415,287	0.18%	31.07.2020	Sweden



GARAN TI - İlk 10 Yabancı Ortak	Pozisyon	Pozisyon Değişimi	Piyasa Değeri	Hisse Oranı	Bildirim Tarihi	Ülke
BANCO BILBAO VIZCAYA	2,093,700,000	0	35,257,908,319	49.85%	07.02.2019	Spain
CAPITAL GROUP COMPAN	133,730,383	-37,073,428	2,252,019,670	3.18%	30.06.2020	United States
BLACKROCK	79,310,343	-8,979,938	1,335,586,188	1.89%	28.09.2020	United States
VANGUARD GROUP	75,639,754	-45,705,390	1,273,773,469	1.80%	31.08.2020	United States
FMR LLC	56,002,423	-6,060	943,080,812	1.33%	28.09.2020	United States
NORGES BANK	37,497,811	0	631,463,143	0.89%	31.12.2019	Norway
DIMENSIONAL FUND ADV	33,349,216	60,909	561,600,803	0.79%	31.07.2020	United States
FRANK RUSSELL COMPAN	30,355,579	826,236	511,187,955	0.72%	31.07.2020	United States
TIAA-CREF	26,156,451	11,826,735	440,474,639	0.62%	28.09.2020	United States
ALLIANCE BERNSTEIN	21,634,430	-5,061,590	364,323,805	0.52%	31.07.2020	United States



HALKB TI - İlk 10 Yabancı Ortak	Pozisyon	Pozisyon Değişimi	Piyasa Değeri	Hisse Oranı	Bildirim Tarihi	Ülke
VANGUARD GROUP	21,315,801	-693,941	358,958,092	0.86%	31.08.2020	United States
DIMENSIONAL FUND ADV	9,195,674	-1,788,523	154,855,152	0.37%	31.07.2020	United States
CHARLES SCHWAB CORPO	7,607,292	251,211	128,106,798	0.31%	28.09.2020	United States
ALLIANZ SE	6,011,006	-6,361,100	101,225,342	0.24%	28.09.2020	Germany
KOPERNIK GLOBAL INVE	5,952,173	0	100,234,594	0.24%	31.07.2020	United States
HEPTAGON CAPITAL LLP	2,620,179	0	44,123,815	0.11%	31.07.2020	United Kingdom
ST JAMES'S PLACE PLC	1,953,422	0	32,895,627	0.08%	30.09.2018	United Kingdom
INVESCO LTD	1,618,577	0	27,256,837	0.07%	28.09.2020	United States
AEGON NV	1,284,000	0	21,622,560	0.05%	30.06.2020	Netherlands
SCHRODERS PLC	1,199,437	-610,529	20,198,519	0.05%	30.06.2020	United Kingdom



ISCTR TI - İlk 10 Yabancı Ortak	Pozisyon	Pozisyon Değişimi	Piyasa Değeri	Hisse Oranı	Bildirim Tarihi	Ülke
VANGUARD GROUP	51,686,733	-676,323	870,404,592	1.15%	31.08.2020	United States
BLACKROCK	44,784,655	-507,102	754,173,597	1.00%	28.09.2020	United States
DIMENSIONAL FUND ADV	20,138,078	5,804	339,125,237	0.45%	31.07.2020	United States
ST JAMES'S PLACE PLC	19,273,018	0	324,557,626	0.43%	30.09.2018	United Kingdom
GOVMT PENSION INVST	14,634,506	0	246,445,083	0.33%	31.03.2020	Japan
FRANK RUSSELL COMPAN	13,078,399	4	220,240,241	0.29%	31.07.2020	United States
NORGES BANK	9,729,511	0	163,844,967	0.22%	31.12.2019	Norway
ACADIAN ASSET MANAGE	8,762,624	0	147,562,589	0.19%	31.07.2020	United States
ALLIANZ SE	8,620,512	-10,594,695	145,169,423	0.19%	28.09.2020	Germany
FMR LLC	7,903,848	-162,941	133,100,802	0.18%	31.07.2020	United States



KCHOL TI - İlk 10 Yabancı Ortak	Pozisyon	Pozisyon Değişimi	Piyasa Değeri	Hisse Oranı	Bildirim Tarihi	Ülke
VANGUARD GROUP	31,458,789	-529,047	529,766,012	1.24%	31.08.2020	United States
BLACKROCK	22,790,942	-300,581	383,799,467	0.90%	28.09.2020	United States
LAZARD LTD	19,959,461	-11,003,094	336,117,326	0.79%	30.06.2020	Bermuda
CAPITAL GROUP COMPAN	17,195,250	0	289,568,013	0.68%	30.06.2020	United States
SCHRODERS PLC	12,325,293	7,481,275	207,557,936	0.49%	31.08.2020	United Kingdom
GOVMT PENSION INVST	6,635,519	0	111,742,141	0.26%	31.03.2020	Japan
FRANK RUSSELL COMPAN	6,578,725	-46,101	110,785,730	0.26%	31.07.2020	United States
NORGES BANK	5,841,621	0	98,372,899	0.23%	31.12.2019	Norway
STATE OF CALIFORNIA	5,137,031	0	86,507,603	0.20%	30.06.2019	United States
ST JAMES'S PLACE PLC	4,525,621	0	76,211,458	0.18%	30.09.2018	United Kingdom

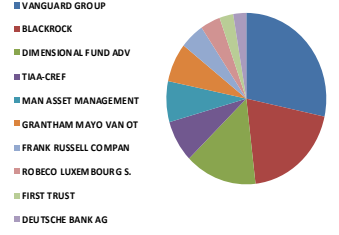


Kaynak: Bloomberg

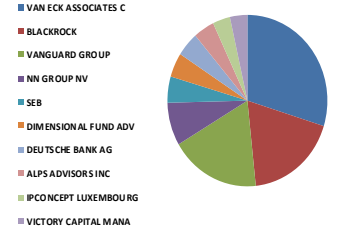
# Yabancı Takas Oranları

## BIST 30 - İlk 10 Yabancı Hissedar Pozisyonu

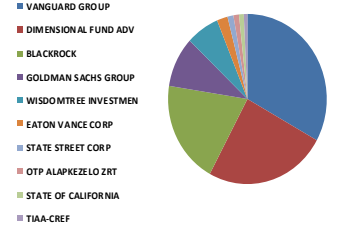
KOZAA TI - İlk 10 Yabancı Ortak	Pozisyon	Pozisyon Değişimi	Piyasa Değeri	Hisse Oranı	Bildirim Tarihi	Ülke
VANGUARD GROUP	6,302,743	-244,586	106,138,193	1.62%	31.08.2020	United States
BLACKROCK	4,387,847	930	73,891,344	1.13%	25.09.2020	United States
DIMENSIONAL FUND ADV	3,228,483	-716,016	54,367,654	0.83%	31.07.2020	United States
TIAA-CREF	1,746,076	-141,371	29,403,920	0.45%	31.07.2020	United States
MAN ASSET MANAGEMENT	1,723,172	435,066	29,018,217	0.44%	31.07.2020	Ireland
GRANTHAM MAYO VAN OT	1,642,447	0	27,658,808	0.42%	31.05.2020	United States
FRANK RUSSELL COMPAN	1,090,102	0	18,357,318	0.28%	31.07.2020	United States
ROBECO LUXEMBOURG S.	893,255	0	15,042,414	0.23%	31.07.2020	Luxembourg
FIRST TRUST	607,428	-30,372	10,229,088	0.16%	28.09.2020	United States
DEUTSCHE BANK AG	600,000	0	10,104,000	0.15%	31.07.2020	Germany



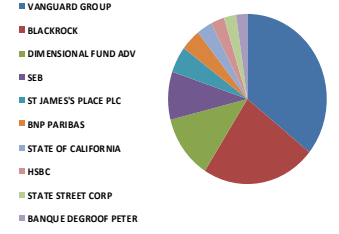
KOZAL TI - İlk 10 Yabancı Ortak	Pozisyon	Pozisyon Değişimi	Piyasa Değeri	Hisse Oranı	Bildirim Tarihi	Ülke
VAN ECK ASSOCIATES C	2,581,956	0	43,480,139	1.69%	28.09.2020	United States
BLACKROCK	1,594,022	-4,021	26,843,331	1.05%	25.09.2020	United States
VANGUARD GROUP	1,575,277	-10,591	26,527,665	1.03%	31.08.2020	United States
NN GROUP NV	697,151	260,330	11,740,023	0.46%	30.06.2020	Netherlands
SEB	422,119	-379,801	7,108,484	0.28%	31.05.2019	Sweden
DIMENSIONAL FUND ADV	396,155	2,229	6,671,250	0.26%	31.07.2020	United States
DEUTSCHE BANK AG	394,296	0	6,639,945	0.26%	31.07.2020	Germany
ALPS ADVISORS INC	369,453	0	6,221,589	0.24%	28.09.2020	United States
IPCONCEPT LUXEMBOURG	300,894	300,894	5,067,055	0.20%	30.06.2020	Luxembourg
VICTORY CAPITAL MANA	298,319	0	5,023,692	0.20%	31.08.2020	United States



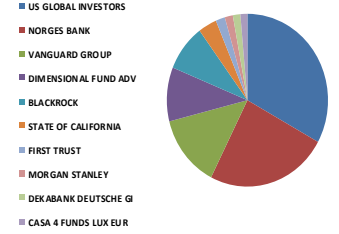
KRDMD TI - İlk 10 Yabancı Ortak	Pozisyon	Pozisyon Değişimi	Piyasa Değeri	Hisse Oranı	Bildirim Tarihi	Ülke
VANGUARD GROUP	31,840,088	-133,935	536,187,087	4.08%	31.08.2020	United States
DIMENSIONAL FUND ADV	23,852,686	-1,739,873	401,679,236	3.06%	31.07.2020	United States
BLACKROCK	18,900,783	4,567	318,289,189	2.42%	25.09.2020	United States
GOLDMAN SACHS GROUP	9,197,497	0	154,885,851	1.18%	30.09.2018	United States
WISDOMTREE INVESTMEN	6,507,008	0	109,578,016	0.83%	28.09.2020	United States
EATON VANCE CORP	2,093,457	0	35,253,816	0.27%	31.07.2020	United States
STATE STREET CORP	1,165,261	0	19,622,995	0.15%	28.09.2020	United States
OTP ALAPKEZELO ZRT	1,107,434	0	18,649,189	0.14%	28.06.2019	Hungary
STATE OF CALIFORNIA	923,409	0	15,550,208	0.12%	30.06.2019	United States
TIAA-CREF	677,815	-4,714,152	11,414,405	0.09%	31.07.2020	United States



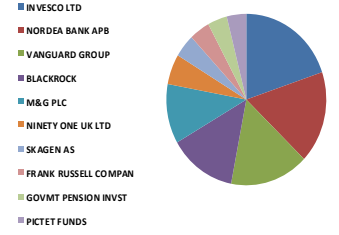
PETKM TI - İlk 10 Yabancı Ortak	Pozisyon	Pozisyon Değişimi	Piyasa Değeri	Hisse Oranı	Bildirim Tarihi	Ülke
VANGUARD GROUP	33,222,800	-206,918	559,471,957	1.57%	31.08.2020	United States
BLACKROCK	21,461,032	545	361,403,782	1.02%	25.09.2020	United States
DIMENSIONAL FUND ADV	11,248,844	-19,665	189,430,535	0.53%	31.07.2020	United States
SEB	8,495,150	-13,014,827	143,058,327	0.40%	31.05.2019	Sweden
ST JAMES'S PLACE PLC	4,555,431	0	76,713,459	0.22%	30.09.2018	United Kingdom
BNP PARIBAS	3,740,496	1,660,000	62,989,953	0.18%	30.07.2020	France
STATE OF CALIFORNIA	2,979,141	0	50,168,735	0.14%	30.06.2019	United States
HSBC	2,567,409	1,800,000	43,235,168	0.12%	31.07.2020	United Kingdom
STATE STREET CORP	2,407,329	0	40,539,421	0.11%	28.09.2020	United States
BANQUE DEGROOF PETER	2,135,241	285,151	35,957,459	0.10%	30.06.2020	Belgium



PGSUS TI - İlk 10 Yabancı Ortak	Pozisyon	Pozisyon Değişimi	Piyasa Değeri	Hisse Oranı	Bildirim Tarihi	Ülke
US GLOBAL INVESTORS	2,902,261	12,000	48,874,076	2.84%	28.09.2020	United States
NORGES BANK	2,151,293	0	36,227,774	2.10%	31.12.2019	Norway
VANGUARD GROUP	1,194,056	-14,029	20,107,903	1.17%	31.08.2020	United States
DIMENSIONAL FUND ADV	889,477	-40,945	14,978,793	0.87%	31.07.2020	United States
BLACKROCK	764,126	33	12,867,882	0.75%	25.09.2020	United States
STATE OF CALIFORNIA	329,037	0	5,540,983	0.32%	30.06.2019	United States
FIRST TRUST	161,270	-8,064	2,715,787	0.16%	28.09.2020	United States
MORGAN STANLEY	146,467	0	2,466,504	0.14%	31.07.2020	United States
DEKABANK DEUTSCHE GI	135,000	0	2,273,400	0.13%	30.09.2019	Germany
CASA 4 FUNDS LUX EUR	120,336	0	2,026,458	0.12%	29.03.2019	Luxembourg



SAHOL TI - İlk 10 Yabancı Ortak	Pozisyon	Pozisyon Değişimi	Piyasa Değeri	Hisse Oranı	Bildirim Tarihi	Ülke
INVESCO LTD	40,939,644	73,239	689,423,611	2.01%	28.09.2020	United States
NORDEA BANK APB	35,835,262	-91,294	603,465,818	1.76%	31.08.2020	Sweden
VANGUARD GROUP	32,800,392	-383,123	552,358,606	1.61%	31.08.2020	United States
BLACKROCK	28,233,869	-403,519	475,458,358	1.38%	28.09.2020	United States
M&G PLC	23,342,400	835,853	393,086,020	1.14%	31.05.2020	United Kingdom
NINETY ONE UK LTD	11,843,029	1,266,649	199,436,610	0.58%	31.07.2020	United Kingdom
SKAGEN AS	9,060,417	1,505,417	152,577,424	0.44%	31.08.2020	Norway
FRANK RUSSELL COMPAN	8,615,755	5	145,089,316	0.42%	31.07.2020	United States
GOVMT PENSION INVST	8,154,981	0	137,329,881	0.40%	31.03.2020	Japan
PICNET FUNDS	8,072,796	-1,765,526	135,945,886	0.40%	31.03.2020	Switzerland

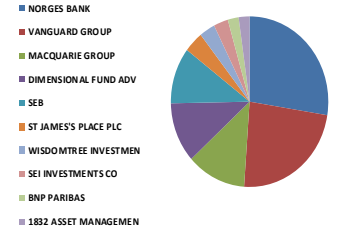


Kaynak: Bloomberg

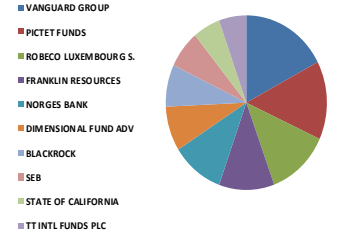
# Yabancı Takas Oranları

## BIST 30 - İlk 10 Yabancı Hissedar Pozisyonu

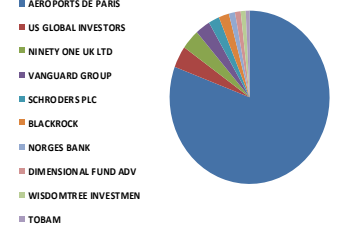
SISE TI - İlk 10 Yabancı Ortak	Pozisyon	Pozisyon Değişimi	Piyasa Değeri	Hisse Oranı	Bildirim Tarihi	Ülke
NORGES BANK	24,933,762	0	419,884,556	1.11%	31.12.2019	Norway
VANGUARD GROUP	21,339,910	-675,385	359,364,088	0.95%	31.08.2020	United States
MACQUARIE GROUP	10,979,905	-574,083	184,901,602	0.49%	31.07.2020	Australia
DIMENSIONAL FUND ADV	10,371,273	18,638	174,652,239	0.46%	31.07.2020	United States
SEB	9,711,750	-223,994	163,545,871	0.43%	31.05.2019	Sweden
ST JAMES'S PLACE PLC	3,660,988	0	61,651,038	0.16%	30.09.2018	United Kingdom
WISDOMTREE INVESTMEN	2,928,016	0	49,307,790	0.13%	28.09.2020	United States
SEI INVESTMENTS CO	2,792,760	-2,969,192	47,030,079	0.12%	31.08.2020	United States
BNP PARIBAS	2,132,967	-884,268	35,919,165	0.09%	31.07.2020	France
1832 ASSET MANAGEMEN	2,105,473	0	35,456,166	0.09%	31.07.2020	Canada



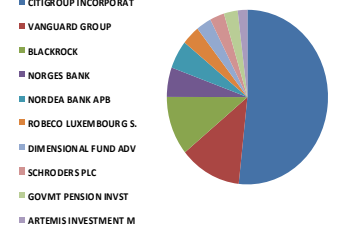
SODA TI - İlk 10 Yabancı Ortak	Pozisyon	Pozisyon Değişimi	Piyasa Değeri	Hisse Oranı	Bildirim Tarihi	Ülke
VANGUARD GROUP	14,150,345	-21,430	238,291,812	1.42%	31.08.2020	United States
PICTET FUNDS	11,855,052	-37,863	199,639,077	1.19%	31.03.2020	Switzerland
ROBECO LUXEMBOURG S.	10,345,359	0	174,215,847	1.03%	31.07.2020	Luxembourg
FRANKLIN RESOURCES	9,129,656	0	153,743,408	0.91%	31.08.2020	United States
NORGES BANK	8,563,988	0	144,217,559	0.86%	31.12.2019	Norway
DIMENSIONAL FUND ADV	6,843,525	-273,921	115,244,962	0.68%	31.07.2020	United States
BLACKROCK	6,400,097	681	107,777,634	0.64%	25.09.2020	United States
SEB	5,688,011	2,038,110	95,786,106	0.57%	31.05.2019	Sweden
STATE OF CALIFORNIA	4,528,722	0	76,263,679	0.45%	30.06.2019	United States
TT INTL FUNDS PLC	4,495,848	-99,886	75,710,081	0.45%	31.05.2020	Ireland



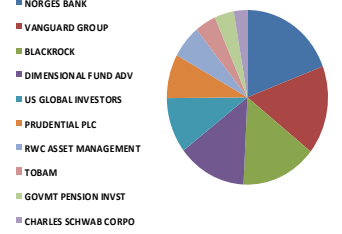
TAVHL TI - İlk 10 Yabancı Ortak	Pozisyon	Pozisyon Değişimi	Piyasa Değeri	Hisse Oranı	Bildirim Tarihi	Ülke
AEROPORTS DE PARIS	167,542,321	-2,992	2,821,412,711	46.12%	07.02.2019	France
US GLOBAL INVESTORS	8,414,887	0	141,706,698	2.32%	28.09.2020	United States
NINETY ONE UK LTD	7,821,125	-3,022,180	131,707,746	2.15%	31.07.2020	United Kingdom
VANGUARD GROUP	6,199,175	-244,095	104,394,108	1.71%	31.08.2020	United States
SCHRODERS PLC	4,562,106	153,439	76,825,866	1.26%	30.06.2020	United Kingdom
BLACKROCK	4,315,879	-1,311	72,679,403	1.19%	25.09.2020	United States
NORGES BANK	2,577,549	0	43,405,926	0.71%	31.12.2019	Norway
DIMENSIONAL FUND ADV	2,407,116	-428,303	40,535,834	0.66%	31.07.2020	United States
WISDOMTREE INVESTMEN	2,099,159	0	35,349,838	0.58%	28.09.2020	United States
TOBAM	1,590,318	0	26,780,955	0.44%	31.07.2020	France



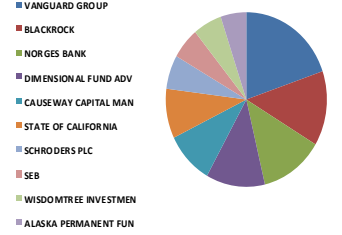
TCELL TI - İlk 10 Yabancı Ortak	Pozisyon	Pozisyon Değişimi	Piyasa Değeri	Hisse Oranı	Bildirim Tarihi	Ülke
CITIGROUP INCORPORAT	164,649,738	-371,310	2,772,701,613	7.48%	01.04.2020	United States
VANGUARD GROUP	39,307,530	-255,534	661,938,811	1.79%	31.08.2020	United States
BLACKROCK	34,838,698	-426,285	586,683,680	1.58%	28.09.2020	United States
NORGES BANK	17,430,356	0	293,527,198	0.79%	31.12.2019	Norway
NORDEA BANK APB	16,814,155	-149,832	283,150,373	0.76%	31.08.2020	Sweden
ROBECO LUXEMBOURG S.	11,435,532	89,885	192,574,361	0.52%	31.07.2020	Luxembourg
DIMENSIONAL FUND ADV	9,712,144	-59,779	163,552,506	0.44%	31.07.2020	United States
SCHRODERS PLC	9,260,356	1,588,432	155,944,396	0.42%	31.07.2020	United Kingdom
GOVMT PENSION INVST	8,886,470	0	149,648,156	0.40%	31.03.2020	Japan
ARTEMIS INVESTMENT M	6,242,822	-107,542	105,129,123	0.28%	29.05.2020	United Kingdom



THYAO TI - İlk 10 Yabancı Ortak	Pozisyon	Pozisyon Değişimi	Piyasa Değeri	Hisse Oranı	Bildirim Tarihi	Ülke
NORGES BANK	22,542,405	0	379,614,104	1.63%	31.12.2019	Norway
VANGUARD GROUP	19,127,875	517,774	322,113,418	1.39%	31.08.2020	United States
BLACKROCK	17,723,914	-177,924	298,470,714	1.28%	28.09.2020	United States
DIMENSIONAL FUND ADV	16,159,815	-22,683	272,131,287	1.17%	31.07.2020	United States
US GLOBAL INVESTORS	11,998,064	70,000	202,047,400	0.87%	28.09.2020	United States
PRUDENTIAL PLC	9,536,250	0	160,590,451	0.69%	31.07.2020	United Kingdom
RWC ASSET MANAGEMENT	7,134,896	1,404,996	120,151,650	0.52%	30.09.2019	United Kingdom
TOBAM	4,975,782	0	83,792,170	0.36%	31.07.2020	France
GOVMT PENSION INVST	4,580,593	0	77,137,187	0.33%	31.03.2020	Japan
CHARLES SCHWAB CORPO	3,152,757	27,906	53,092,428	0.23%	28.09.2020	United States



TKFEN TI - İlk 10 Yabancı Ortak	Pozisyon	Pozisyon Değişimi	Piyasa Değeri	Hisse Oranı	Bildirim Tarihi	Ülke
VANGUARD GROUP	5,799,109	-232,240	97,656,996	1.57%	31.08.2020	United States
BLACKROCK	4,080,139	-9,661	68,709,541	1.10%	25.09.2020	United States
NORGES BANK	3,752,082	0	63,185,061	1.01%	31.12.2019	Norway
DIMENSIONAL FUND ADV	3,464,871	8,619	58,348,428	0.94%	31.07.2020	United States
CAUSEWAY CAPITAL MAN	2,860,048	-792,078	48,163,209	0.77%	30.06.2020	United States
STATE OF CALIFORNIA	2,705,001	0	45,552,217	0.73%	30.06.2019	United States
SCHRODERS PLC	1,846,818	-20,081	31,100,415	0.50%	31.07.2020	United Kingdom
SEB	1,712,498	-2,542,974	28,838,467	0.46%	31.05.2019	Sweden
WISDOMTREE INVESTMEN	1,706,688	0	28,740,626	0.46%	28.09.2020	United States
ALASKA PERMANENT FUN	1,518,738	0	25,575,548	0.41%	30.06.2019	United States

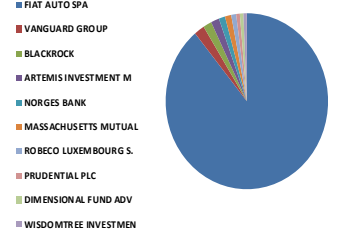


Kaynak: Bloomberg

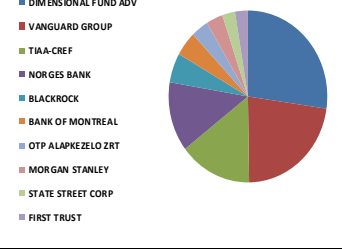
# Yabancı Takas Oranları

## BIST 30 - İlk 10 Yabancı Hissedar Pozisyonu

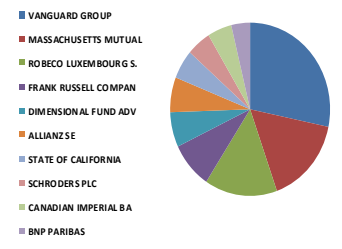
TOASO TI - İlk 10 Yabancı Ortak	Pozisyon	Pozisyon Değişimi	Piyasa Değeri	Hisse Oranı	Bildirim Tarihi	Ülke
FIAT AUTO SPA	189,279,857	0	3,187,472,821	37.86%	15.02.2019	Italy
VANGUARD GROUP	4,400,636	-124,888	74,106,711	0.88%	31.08.2020	United States
BLACKROCK	3,622,417	0	61,001,503	0.72%	28.09.2020	United States
ARTEMIS INVESTMENT M	3,520,339	-84,982	59,282,509	0.70%	29.05.2020	United Kingdom
NORGES BANK	2,674,807	0	45,043,750	0.53%	31.12.2019	Norway
MASSACHUSETTS MUTUAL	2,654,514	197,120	44,702,016	0.53%	29.02.2020	United States
ROBECO LUXEMBOURG S.	2,111,010	0	35,549,409	0.42%	31.07.2020	Luxembourg
PRUDENTIAL PLC	1,551,590	0	26,128,776	0.31%	28.02.2019	United Kingdom
DIMENSIONAL FUND ADV	1,508,386	6,394	25,401,220	0.30%	31.07.2020	United States
WISDOMTREE INVESTMEN	1,456,741	0	24,531,519	0.29%	28.09.2020	United States



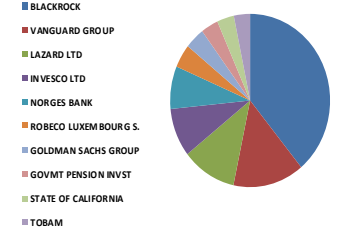
TSKB TI - İlk 10 Yabancı Ortak	Pozisyon	Pozisyon Değişimi	Piyasa Değeri	Hisse Oranı	Bildirim Tarihi	Ülke
DIMENSIONAL FUND ADV	49,691,095	-3,357,128	836,798,047	1.77%	31.07.2020	United States
VANGUARD GROUP	40,839,954	-1,961,303	687,744,832	1.46%	31.08.2020	United States
TIAA-CREF	26,970,865	-9,577,812	454,189,371	0.96%	31.07.2020	United States
NORGES BANK	23,694,804	0	399,020,503	0.85%	31.12.2019	Norway
BLACKROCK	10,028,020	629	168,817,858	0.36%	25.09.2020	United States
BANK OF MONTREAL	8,367,422	0	140,907,388	0.30%	30.09.2018	Canada
OTP ALAPKEZELO ZRT	6,476,554	0	100,065,170	0.23%	28.06.2019	Hungary
MORGAN STANLEY	6,173,756	16,621	103,966,052	0.22%	30.11.2017	United States
STATE STREET CORP	4,753,161	0	80,043,232	0.17%	28.09.2020	United States
FIRST TRUST	4,694,000	-234,700	79,046,961	0.17%	28.09.2020	United States



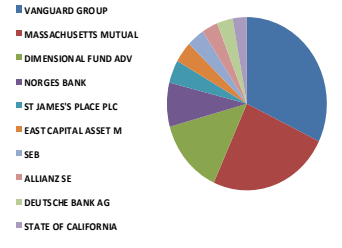
TTKOM TI - İlk 10 Yabancı Ortak	Pozisyon	Pozisyon Değişimi	Piyasa Değeri	Hisse Oranı	Bildirim Tarihi	Ülke
VANGUARD GROUP	18,214,787	-217,020	306,737,016	0.52%	31.08.2020	United States
MASSACHUSETTS MUTUAL	10,444,988	0	175,893,600	0.30%	29.02.2020	United States
ROBECO LUXEMBOURG S.	9,364,785	0	157,702,981	0.27%	31.07.2020	Luxembourg
FRANK RUSSELL COMPAN	5,748,333	7	96,801,929	0.16%	31.07.2020	United States
DIMENSIONAL FUND ADV	4,175,469	96,005	70,314,899	0.12%	31.07.2020	United States
ALLIANZ SE	4,171,707	-2,686,448	70,251,547	0.12%	28.09.2020	Germany
STATE OF CALIFORNIA	3,480,359	0	58,609,246	0.10%	30.06.2019	United States
SCHROEDERS PLC	3,085,527	375,048	51,960,275	0.09%	31.07.2020	United Kingdom
CANADIAN IMPERIAL BA	3,071,617	3,071,617	51,726,031	0.09%	30.06.2020	Canada
BNP PARIBAS	2,544,748	-83,326	42,853,557	0.07%	31.07.2020	France



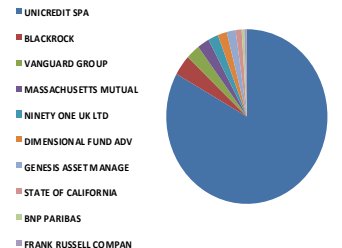
TUPRS TI - İlk 10 Yabancı Ortak	Pozisyon	Pozisyon Değişimi	Piyasa Değeri	Hisse Oranı	Bildirim Tarihi	Ülke
BLACKROCK	12,498,780	0	210,479,457	4.99%	30.01.2020	United States
VANGUARD GROUP	4,606,923	33,422	77,580,584	1.84%	31.08.2020	United States
LAZARD LTD	3,524,114	-2,410,192	59,346,080	1.41%	30.06.2020	Bermuda
INVESCO LTD	2,908,130	1,833	48,972,910	1.16%	28.09.2020	United States
NORGES BANK	2,566,542	0	43,220,568	1.02%	31.12.2019	Norway
ROBECO LUXEMBOURG S.	1,410,892	0	23,759,421	0.56%	31.07.2020	Luxembourg
GOLDMAN SACHS GROUP	1,282,672	200	21,600,197	0.51%	28.09.2020	United States
GOVMT PENSION INVST	1,128,015	0	18,995,773	0.45%	31.03.2020	Japan
STATE OF CALIFORNIA	1,101,036	0	18,541,446	0.44%	30.06.2019	United States
TOBAM	1,050,692	0	17,693,653	0.42%	31.07.2020	France



VAKBN TI - İlk 10 Yabancı Ortak	Pozisyon	Pozisyon Değişimi	Piyasa Değeri	Hisse Oranı	Bildirim Tarihi	Ülke
VANGUARD GROUP	35,278,157	-585,968	594,084,169	0.90%	31.08.2020	United States
MASSACHUSETTS MUTUAL	26,989,338	0	454,500,456	0.69%	29.02.2020	United States
DIMENSIONAL FUND ADV	15,083,959	46,967	254,013,872	0.39%	31.07.2020	United States
NORGES BANK	8,857,774	0	149,164,916	0.23%	31.12.2019	Norway
ST JAMES'S PLACE PLC	4,756,823	0	80,104,900	0.12%	30.09.2018	United Kingdom
EAST CAPITAL ASSET M	4,112,121	-1,087,912	69,248,118	0.11%	28.12.2018	Luxembourg
SEB	3,898,870	-151,114	65,656,971	0.10%	31.05.2019	Sweden
ALLIANZ SE	3,560,593	-6,295,860	59,960,387	0.09%	28.09.2020	Germany
DEUTSCHE BANK AG	3,417,697	200,000	57,554,018	0.09%	31.07.2020	Germany
STATE OF CALIFORNIA	3,066,071	0	51,632,636	0.08%	30.06.2019	United States



YKBNK TI - İlk 10 Yabancı Ortak	Pozisyon	Pozisyon Değişimi	Piyasa Değeri	Hisse Oranı	Bildirim Tarihi	Ülke
UNICREDIT SPA	1,689,410,260	0	28,449,669,036	20.00%	31.03.2020	Italy
BLACKROCK	77,301,459	-761,544	1,301,756,581	0.92%	25.09.2020	United States
VANGUARD GROUP	56,294,714	-4,756,979	948,002,992	0.67%	31.08.2020	United States
MASSACHUSETTS MUTUAL	48,958,518	0	824,461,451	0.58%	29.02.2020	United States
NINETY ONE UK LTD	41,785,430	-4,628,424	703,666,648	0.49%	31.07.2020	United Kingdom
DIMENSIONAL FUND ADV	37,095,359	164,287	624,685,851	0.44%	31.07.2020	United States
GENESIS ASSET MANAGE	36,476,254	0	614,260,123	0.43%	30.06.2020	Guernsey
STATE OF CALIFORNIA	24,600,245	0	414,268,130	0.29%	30.06.2019	United States
BNP PARIBAS	10,731,043	629,070	180,710,766	0.13%	31.07.2020	France
FRANK RUSSELL COMPAN	10,311,331	-7,600,766	173,642,816	0.12%	31.07.2020	United States



Kaynak: Bloomberg



## Yatırım Danışmanlığı ve Bireysel Portföy Yönetimi

## Gökçe ARSLAN

Müdür

Tuba ŞAHİN  
YönetmenGözde ODABAŞI AĞBABA  
UzmanSemih Can ÖZER  
Uzman[ytrdanismanligibpy@halkyatirim.com.tr](mailto:ytrdanismanligibpy@halkyatirim.com.tr)

0 (212) 314 81 81

## ÇEKİNCE

"Yatırım Danışmanlığı" hizmeti; aracı kurumlar, portföy yönetim şirketleri, mevduat kabul etmeyen bankalar ile müşteri arasında imzalanacak Yatırım Danışmanlığı sözleşmesi çerçevesinde sunulmaktadır. Burada yer alan bilgi, yorum ve tavsiyeleri, kişilerin yerindelik testi ile belirlediği risk seviyeleri dikkate alınarak, Halk Yatırım Yatırım Danışmanlığı ve Araştırma birimi nezdinde güvenilir olduğuna inanılan bilgi kaynaklarından yararlanarak hazırlanmakta ve kişiye özel sunulmaktadır. Verilen bu tavsiyeler mali durumunuz ile risk ve getiri tercihlerinize uygun olmayabilir. Bu nedenle, risk yapınıza uygun olmayan şekilde sadece burada yer alan bilgilere dayanılarak yatırım kararı verilmesi beklentilerinize uygun sonuçlar doğurmayabilir. Size özel olarak tahsis edilen Yatırım Danışmanınız ile irtibata geçmeniz ve mali durumunuz ve risk seviyelerinize uygun kararları birlikte almanız tavsiye edilir.

Veri ve grafikler güvenilirliğine inandığımız güvenilir kaynaklardan derlenmiş olup, yapılan yorumlar sadece HALK YATIRIM MENKUL DEĞERLER A.Ş. Yatırım Danışmanlığı'nın beklentilerini yansıtmaktadır. Bu bilgiler ışığında yapılan ve yapılacak olan ileriye dönük yatırımların sonuçlarından Şirketimiz hiçbir şekilde sorumlu tutulamaz. Ayrıca, Halk Yatırım Menkul Kıymetler A.Ş.'nin yazılı izni olmadıkça içeriği kısmen ya da tamamen üçüncü kişilerce hiç bir şekil ve ortamda yayınlanamaz, iktisap edilemez, alıntı yapılamaz, kullanılamaz. İleti, gönderilen kişiye özel ve münhasırdır. İlave olarak, bu raporun gönderildiği ve yukarıdaki açıklamalarımız doğrultusunda kullanıldığı ülkelerdeki yasal düzenlemelerden kaynaklı tüm talep ve dava haklarımız saklıdır.

Uyarı Notu: Bu e-posta'nın içerdiği bilgiler (ekleri dahil olmak üzere) gizlidir. Onayımız olmaksızın üçüncü kişilere açıklanamaz. Bu mesajın gönderilmek istendiği kişi değilse, lütfen mesajı sisteminizden derhal siliniz. Halk Yatırım Menkul Değerler A.Ş. bu mesajın içerdiği bilgilerin doğruluğu veya eksiksiz olduğu konusunda bir garanti vermemektedir. Bu nedenle bilgilerin ne şekilde olursa olsun, içeriğinden, iletilmesinden, alınmasından, saklanmasından sorumlu değildir. Bu mesajın içeriği yazarına ait olup, Halk Yatırım Menkul Değerler A.Ş.'nin görüşlerini içermeyebilir.

