

Aşağıdaki tabloda BIST 30 şirketlerinin son üç aylık yabancı takas oranlarını, oran değişimlerini, bu dönemki en düşük ve en yüksek yabancı takas oranlarını ve ilgili tarihlere dair fiyatlar ile yabancı yatırımcıların son dönem aktivitelerini görebilirsiniz.

Tablodaki verilere baktığımızda, yüksek yabancı takas oranına karşın KCHOL ve EREGL'de son dönemde yabancıların pozisyon azaltması, ARCLK'de ise pozisyon artışı dikkat çekiyor.

XU030 Yabancı Takas Oranları (YTO), Son 3 Ay											21 Ağustos 2020 Cuma işlemleri sonucu oluşan 25 Ağustos 2020 Salı takas verileri kullanılmıştır.		
Şirket *	Son Fiyat	Son Yab. Tks. Oranı	Δ (Oran, bp)			Son 3 Ay En Yüksek / En Düşük Yabancı Takas Oranı (YTO)		Δ (Oran, bp)	Tks. Tarihi ve YTO Eğilimi	Fiyat (T-2)	Δ (Fiyat,%)	Yabancı Aksiyonu	
			1 hafta	1 ay	3 ay	En Düşük	En Yüksek						
TCELL	14.65	76.4%	63 bp	-114 bp	-650 bp	En Düşük 75.8%	En Yüksek 83.2%	63 bp -676 bp	18.08.2020 09.06.2020	▲ ▲	14.78 14.57	-0.9% 0.5%	Dengeli
KCHOL	15.87	69.6%	-179 bp	-605 bp	-630 bp	En Düşük 69.6%	En Yüksek 76.8%	0 bp -718 bp	25.08.2020 09.06.2020	▲ ▲	15.70 17.85	1.1% -11.1%	Son Dönemde Satıcılar
TAVHL	16.66	65.1%	-70 bp	-72 bp	-715 bp	En Düşük 64.5%	En Yüksek 72.3%	61 bp -715 bp	04.08.2020 02.06.2020	▲ ▲	16.46 20.30	1.2% -17.9%	Son Dönemde Satıcılar
SAHOL	8.20	64.4%	9 bp	-58 bp	-21 bp	En Düşük 64.3%	En Yüksek 65.2%	9 bp -81 bp	18.08.2020 14.07.2020	▲ ▲	7.91 9.10	3.7% -9.9%	-
BIMAS	68.60	62.1%	4 bp	-355 bp	-335 bp	En Düşük 62.1%	En Yüksek 65.7%	4 bp -356 bp	18.08.2020 09.06.2020	▲ ▲	67.20 66.40	2.1% 3.3%	Dengeli
ARCLK	22.20	59.4%	38 bp	662 bp	981 bp	En Düşük 45.2%	En Yüksek 59.4%	1422 bp 0 bp	23.06.2020 25.08.2020	▲ ▲	17.45 22.56	27.2% -1.6%	Alıcılar
EREGL	8.92	58.5%	-41 bp	-59 bp	-533 bp	En Düşük 58.5%	En Yüksek 63.8%	0 bp -533 bp	25.08.2020 02.06.2020	▲ ▲	8.94 7.84	-0.2% 13.7%	Dengeli
KOZAA	13.14	53.8%	2 bp	-120 bp	536 bp	En Düşük 48.4%	En Yüksek 55.4%	536 bp -158 bp	02.06.2020 04.08.2020	▼ ▼	12.06 14.53	9.0% -9.6%	Son Dönemde Alıcılar
KOZAL	80.25	53.5%	14 bp	-485 bp	-92 bp	En Düşük 53.4%	En Yüksek 58.6%	14 bp -501 bp	18.08.2020 04.08.2020	▲ ▲	80.20 88.60	0.1% -9.4%	Dengeli
AKBNK	4.97	50.7%	-31 bp	-565 bp	-719 bp	En Düşük 50.6%	En Yüksek 59.1%	13 bp -837 bp	11.08.2020 16.06.2020	▲ ▲	4.76 5.81	4.4% -14.5%	Dengeli
GARAN	6.94	47.6%	16 bp	-590 bp	-924 bp	En Düşük 47.4%	En Yüksek 58.3%	22 bp -1067 bp	11.08.2020 30.06.2020	▲ ▲	6.58 8.22	5.5% -15.6%	Son Dönemde Alıcılar
TTKOM	6.93	44.7%	-293 bp	-839 bp	-1137 bp	En Düşük 44.7%	En Yüksek 57.3%	0 bp -1252 bp	25.08.2020 30.06.2020	▲ ▲	7.11 7.92	-2.5% -12.5%	Satıcılar
ISCTR	4.96	43.6%	-14 bp	-140 bp	-270 bp	En Düşük 43.6%	En Yüksek 47.5%	0 bp -391 bp	25.08.2020 16.06.2020	▲ ▲	5.02 5.15	-1.2% -3.7%	Son Dönemde Satıcılar
MGROS	40.16	42.9%	-37 bp	-20 bp	727 bp	En Düşük 35.6%	En Yüksek 44.1%	727 bp -122 bp	02.06.2020 14.07.2020	▼ ▼	33.44 41.88	20.1% -4.1%	Dengeli
DOHOL	2.09	40.5%	39 bp	-66 bp	94 bp	En Düşük 39.5%	En Yüksek 43.6%	94 bp -310 bp	02.06.2020 14.07.2020	▼ ▼	1.91 2.20	9.4% -5.0%	Son Dönemde Alıcılar
EKGYO	1.90	40.4%	186 bp	210 bp	129 bp	En Düşük 36.0%	En Yüksek 40.4%	441 bp 0 bp	21.07.2020 25.08.2020	▲ ▲	2.27 1.95	-16.3% -2.6%	Dengeli
ASELS	17.01	34.7%	76 bp	-202 bp	166 bp	En Düşük 33.0%	En Yüksek 36.7%	166 bp -202 bp	02.06.2020 28.07.2020	▼ ▼	15.05 17.54	13.1% -3.0%	Dengeli
TUPRS	83.50	33.5%	-326 bp	-1229 bp	-2086 bp	En Düşük 33.5%	En Yüksek 54.4%	0 bp -2086 bp	25.08.2020 02.06.2020	▲ ▲	82.90 85.70	0.7% -2.6%	Son Dönemde Satıcılar
THYAO	11.29	31.1%	-1 bp	7 bp	146 bp	En Düşük 29.6%	En Yüksek 33.6%	155 bp -244 bp	11.08.2020 23.06.2020	▲ ▲	10.75 12.52	5.0% -9.8%	Dengeli
SODA	6.88	25.8%	74 bp	41 bp	-312 bp	En Düşük 24.2%	En Yüksek 29.6%	159 bp -377 bp	11.08.2020 16.06.2020	▲ ▲	6.69 5.85	2.8% 17.6%	Son Dönemde Alıcılar
YKBANK	2.12	23.0%	3 bp	-74 bp	-129 bp	En Düşük 23.0%	En Yüksek 25.8%	3 bp -277 bp	18.08.2020 16.06.2020	▲ ▲	2.07 2.37	2.4% -10.5%	Dengeli
TKFEN	15.65	20.8%	-25 bp	-345 bp	-1510 bp	En Düşük 20.8%	En Yüksek 35.9%	0 bp -1510 bp	25.08.2020 02.06.2020	▲ ▲	16.01 14.01	-2.2% 11.7%	Yoğun Satıcılar
PETKIM	4.16	20.2%	180 bp	176 bp	261 bp	En Düşük 17.6%	En Yüksek 20.2%	261 bp 0 bp	02.06.2020 25.08.2020	▲ ▲	3.53 4.19	17.8% -0.7%	Son Dönemde Alıcılar
TSKB	1.11	19.8%	-13 bp	-60 bp	-349 bp	En Düşük 19.3%	En Yüksek 23.3%	55 bp -349 bp	07.07.2020 02.06.2020	▲ ▲	1.29 1.10	-14.0% 0.9%	Dengeli
TRKCM	3.98	16.8%	-308 bp	-1212 bp	-1272 bp	En Düşük 16.8%	En Yüksek 29.6%	0 bp -1280 bp	25.08.2020 09.06.2020	▲ ▲	4.03 3.35	-1.2% 18.8%	Son Dönemde Satıcılar
SISE	6.06	15.8%	-36 bp	-294 bp	-632 bp	En Düşük 15.8%	En Yüksek 22.2%	0 bp -642 bp	25.08.2020 09.06.2020	▲ ▲	6.20 5.11	-2.3% 18.6%	Satıcılar
KRDMD	2.97	14.9%	170 bp	62 bp	56 bp	En Düşük 9.6%	En Yüksek 14.9%	524 bp 0 bp	30.06.2020 25.08.2020	▲ ▲	3.04 3.04	-2.3% -2.3%	Son Dönemde Alıcılar
PGSUS	47.56	11.4%	-18 bp	-27 bp	-80 bp	En Düşük 11.1%	En Yüksek 14.6%	23 bp -325 bp	11.08.2020 16.06.2020	▲ ▲	45.40 58.45	4.8% -18.6%	Dengeli
HALKB	5.16	7.3%	3 bp	-25 bp	-349 bp	En Düşük 7.1%	En Yüksek 10.8%	22 bp -349 bp	11.08.2020 02.06.2020	▲ ▲	5.00 5.32	3.2% -3.0%	Son Dönemde Alıcılar
VAKBN	4.16	6.8%	-57 bp	-183 bp	-648 bp	En Düşük 6.8%	En Yüksek 13.3%	0 bp -648 bp	25.08.2020 02.06.2020	▲ ▲	4.26 4.65	-2.3% -10.5%	Yoğun Satıcılar

* Yabancıların görece daha çok tercih ettikleri (yabancı takas oranı yüksek) hisseler

* Yabancıların görece daha az tercih ettikleri (yabancı takas oranı düşük) hisseler

Kaynak: Matriks, HLY Yatırım Danışmanlığı ve Bireysel Portföy Yönetimi



Yabancı Takas Oranları

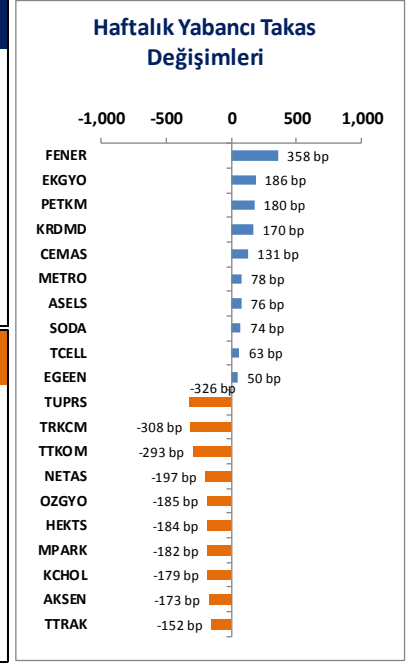
BIST 100 Şirketlerinin periyodik yabancı takas oranı değişimleri

Aşağıdaki tabloda BIST 100 şirketlerinin son bir hafta, iki hafta, bir ay, üç ay ve altı aylık dönemlerde yabancı takas oranlarındaki değişimleri takası en çok artan ve azalan ilk on şirket bazında görebilirsiniz.

FENER son 6 aylık dönemde, **EKGYO** ve **PETKM** ise son 1 aylık dönemde yabancı takas oranında devam eden düzenli artış ile ; **TUPRS** ve **TTKOM** son 6 aylık dönemde, **TRKCM** ise son 3 aylık dönemde yabancı takas oranında devam eden düzenli azalış ile dikkat çekmektedir.

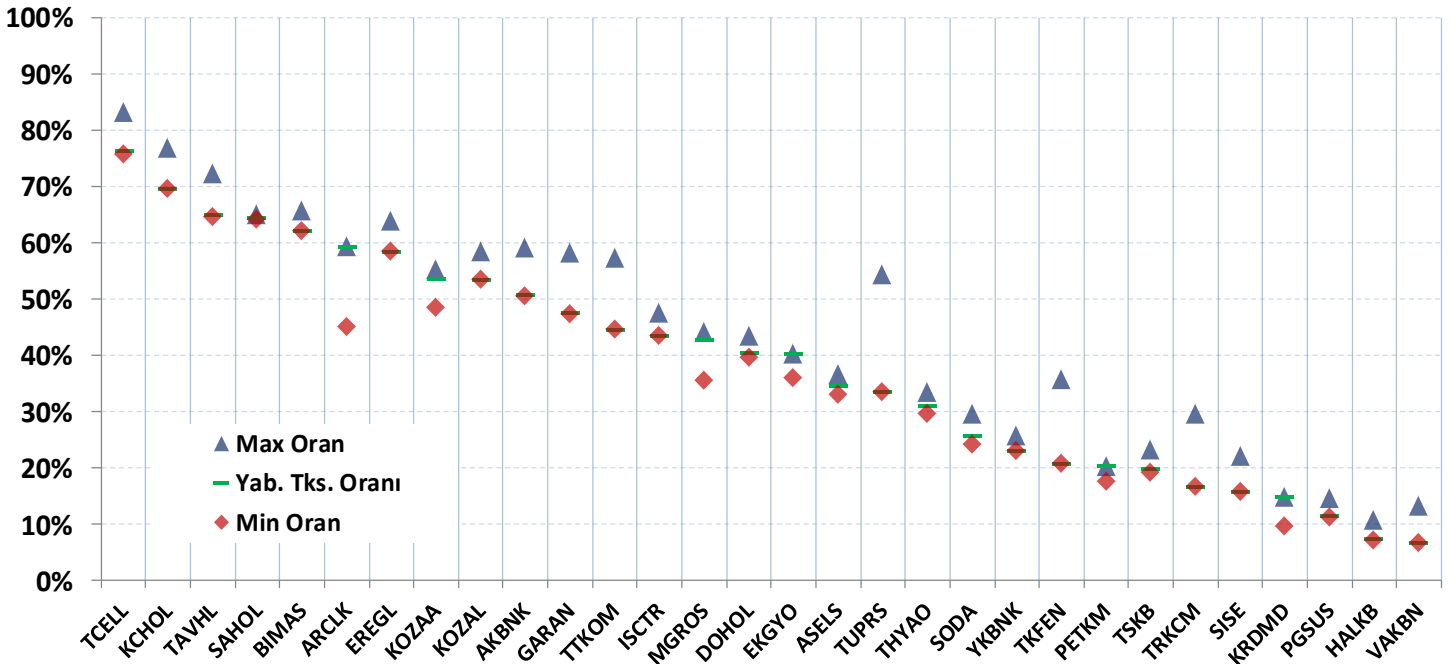
YABANCI TAKAS ORANI EN ÇOK ARTAN İLK 10 HİSSE (BIST - 100, bp)										
	Haftalık	2 Haftalık	Aylık	3 Aylık	6 Aylık		3 Aylık	6 Aylık		
1	FENER	358 bp	FENER	507 bp	ARCLK	662 bp	TTRAK	1440 bp	OZGYO	1022 bp
2	EKGYO	186 bp	ARCLK	255 bp	FENER	534 bp	OZGYO	1145 bp	TTRAK	979 bp
3	PETKM	180 bp	KRDMD	199 bp	ENJSA	240 bp	MGROS	830 bp	MGROS	738 bp
4	KRDMD	170 bp	PETKM	186 bp	FROTO	220 bp	ECILC	668 bp	IEYHO	702 bp
5	CEMAS	131 bp	EKGYO	162 bp	EKGYO	210 bp	PRKME	648 bp	POLHO	649 bp
6	METRO	78 bp	SODA	159 bp	PETKM	176 bp	SOKM	589 bp	TMSN	557 bp
7	ASELS	76 bp	FROTO	157 bp	AEFES	154 bp	TMSN	552 bp	FENER	499 bp
8	SODA	74 bp	THYAO	155 bp	TTRAK	149 bp	IEYHO	537 bp	ECILC	437 bp
9	TCELL	63 bp	CCOLA	149 bp	CEMAS	108 bp	FENER	512 bp	ASELS	419 bp
10	EGEEN	50 bp	METRO	106 bp	METRO	90 bp	ENJSA	501 bp	PETKM	415 bp

YABANCI TAKAS ORANI EN ÇOK AZALAN İLK 10 HİSSE (BIST - 100, bp)										
	Haftalık	2 Haftalık	Aylık	3 Aylık	6 Aylık		3 Aylık	6 Aylık		
1	TUPRS	-326 bp	TUPRS	-895 bp	TUPRS	-1229 bp	TUPRS	-2524 bp	VAKBN	-6171 bp
2	TRKCM	-308 bp	TRKCM	-772 bp	TRKCM	-1212 bp	TKFEN	-1765 bp	HALKB	-3722 bp
3	TTKOM	-293 bp	IPEKE	-463 bp	TTKOM	-839 bp	CLEBI	-1618 bp	TUPRS	-3227 bp
4	NETAS	-197 bp	KCHOL	-451 bp	IPEKE	-745 bp	GARAN	-1397 bp	İNDES	-3088 bp
5	OZGYO	-185 bp	TTKOM	-432 bp	ALGYO	-698 bp	TRKCM	-1307 bp	PGSUS	-2967 bp
6	HEKTS	-184 bp	CEMTS	-319 bp	KCHOL	-605 bp	TTKOM	-1203 bp	TTKOM	-2514 bp
7	MPARK	-182 bp	NETAS	-292 bp	GARAN	-590 bp	GEREL	-1036 bp	GARAN	-2471 bp
8	KCHOL	-179 bp	SISE	-262 bp	PRKME	-569 bp	IPEKE	-957 bp	TKFEN	-2441 bp
9	AKSEN	-173 bp	KORDS	-249 bp	AKBNK	-565 bp	AKBNK	-836 bp	TAVHL	-2326 bp
10	TTRAK	-152 bp	ALGYO	-218 bp	ADESE	-537 bp	TAVHL	-782 bp	MPARK	-1922 bp



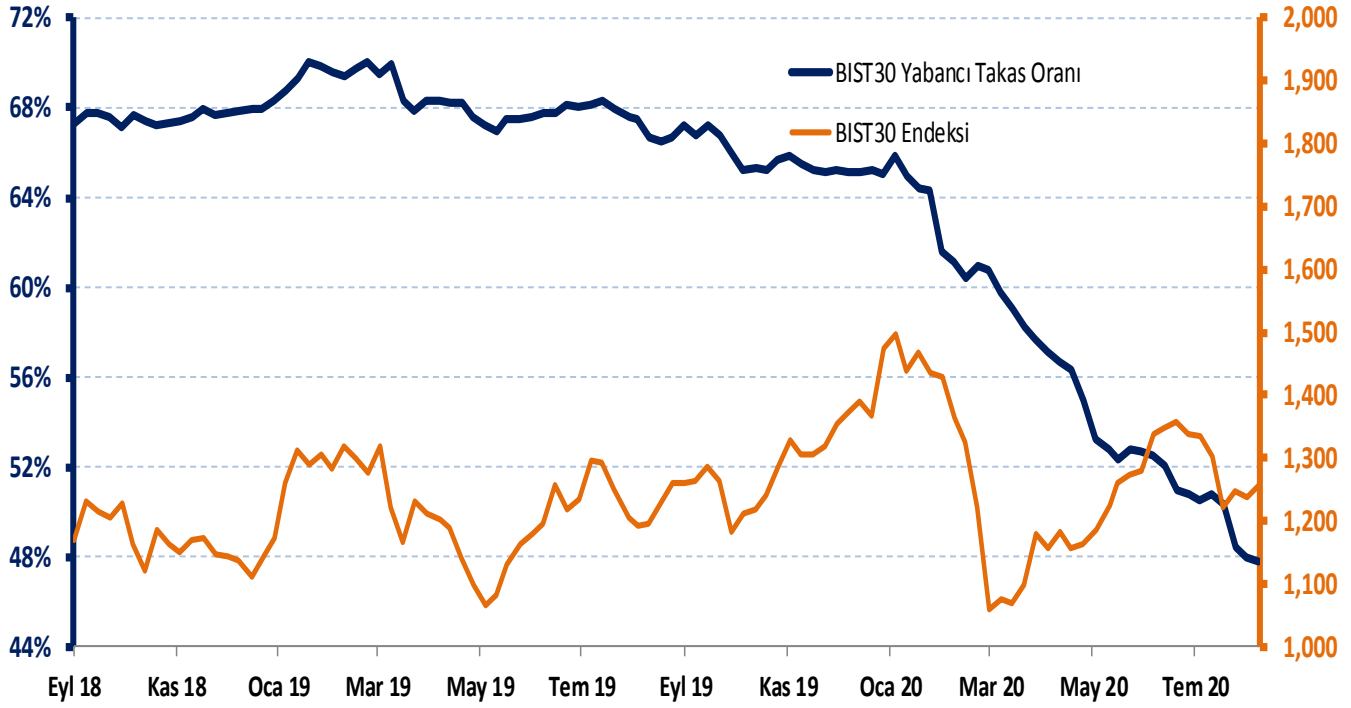
BIST 30 Şirketlerinin Son 3 Aylık Yabancı Takas Oranları

Aşağıdaki tabloda, BIST 30 şirketlerinin cari yabancı takas oranlarının son üç aylık dönemde gördükleri en yüksek ve en düşük yabancı takas oranlarına olan konumunu görebilirsiniz. Tablo, cari yabancı takas oranı en yüksek hisseden en düşük hisseye doğru sıralanmıştır.



Kaynak: Matriks, HLY Yatırım Danışmanlığı ve Bireysel Portföy Yönetimi

BIST 30 Yabancı Takas Oranı



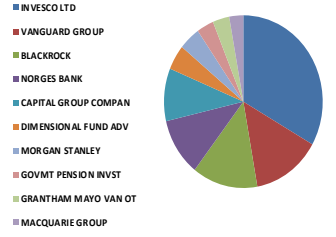
Kaynak: HLY Yatırım Danışmanlığı & Bireysel Portföy Yönetimi

Not: BIST 30 Yabancı Takas Oranı, endeks kapsamındaki şirketlerin endeks ağırlıkları ve yabancı takas oranları esas alınarak hesaplanmış olup Takasbank tarafından açıklanan yabancı takas oranından farklılık göstermektedir.

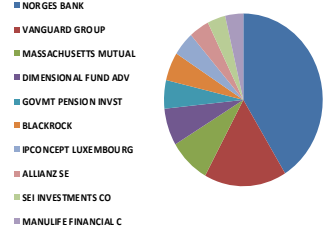
Yabancı Takas Oranları

BIST 30 - İlk 10 Yabancı Hissedar Pozisyonu

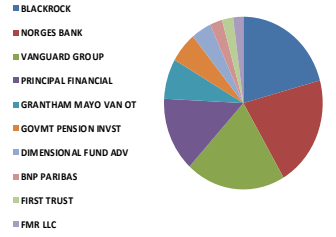
AKBNK TI - İlk 10 Yabancı Ortak	Pozisyon	Pozisyon Değişimi	Piyasa Değeri	Hisse Oranı	Bildirim Tarihi	Ülke
INVESCO LTD	229,125,298	-13,729	3,858,470,053	4.41%	24.08.2020	United States
VANGUARD GROUP	96,370,766	-1,745,986	1,622,883,714	1.85%	31.07.2020	United States
BLACKROCK	91,937,368	304,892	1,548,225,291	1.77%	24.08.2020	United States
NORGES BANK	74,635,608	0	1,256,863,650	1.44%	31.12.2019	Norway
CAPITAL GROUP COMPAN	67,993,906	-105,814,732	1,145,017,387	1.31%	30.06.2020	United States
DIMENSIONAL FUND ADV	32,071,711	256,043	540,087,618	0.62%	30.06.2020	United States
MORGAN STANLEY	30,360,723	359,587	511,274,500	0.58%	30.06.2020	United States
GOVMT PENSION INVST	24,020,828	0	404,510,747	0.46%	31.03.2020	Japan
GRANTHAM MAYO VAN OT	23,608,473	-8,806	397,566,689	0.45%	30.11.2018	United States
MACQUARIE GROUP	19,834,729	0	334,016,839	0.38%	29.05.2020	Australia



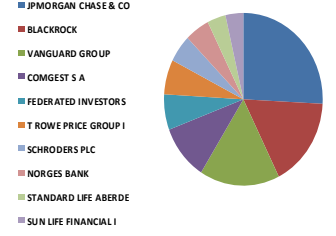
ARCLK TI - İlk 10 Yabancı Ortak	Pozisyon	Pozisyon Değişimi	Piyasa Değeri	Hisse Oranı	Bildirim Tarihi	Ülke
NORGES BANK	13,615,327	0	229,282,109	2.01%	31.12.2019	Norway
VANGUARD GROUP	5,517,303	-514,257	92,911,383	0.82%	31.07.2020	United States
MASSACHUSETTS MUTUAL	2,758,542	225,037	46,453,848	0.41%	31.01.2020	United States
DIMENSIONAL FUND ADV	2,280,864	33,542	38,409,750	0.34%	30.06.2020	United States
GOVMT PENSION INVST	1,772,683	0	29,851,982	0.26%	31.03.2020	Japan
BLACKROCK	1,725,537	29,030	29,058,043	0.26%	31.07.2020	United States
IPCONCEPT LUXEMBOURG	1,519,451	678,303	25,587,555	0.22%	30.12.2019	Luxembourg
ALLIANZ SE	1,351,048	-44,309	22,751,649	0.20%	24.08.2020	Germany
SEI INVESTMENTS CO	1,200,039	420,550	20,208,657	0.18%	31.07.2020	United States
MANULIFE FINANCIAL C	1,190,635	485,943	20,050,294	0.18%	31.07.2020	Canada



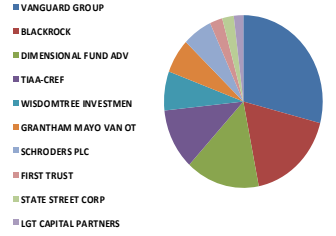
ASELS TI - İlk 10 Yabancı Ortak	Pozisyon	Pozisyon Değişimi	Piyasa Değeri	Hisse Oranı	Bildirim Tarihi	Ülke
BLACKROCK	20,843,169	43,794	350,998,969	0.91%	21.08.2020	United States
NORGES BANK	20,734,392	0	349,167,164	0.91%	31.12.2019	Norway
VANGUARD GROUP	20,179,923	-96,697	339,829,906	0.89%	31.07.2020	United States
PRINCIPAL FINANCIAL	13,795,400	0	232,314,538	0.61%	31.07.2020	United States
GRANTHAM MAYO VAN OT	7,479,344	0	125,952,154	0.33%	30.11.2018	United States
GOVMT PENSION INVST	5,770,368	0	97,172,998	0.25%	31.03.2020	Japan
DIMENSIONAL FUND ADV	4,136,624	1,400,654	69,660,749	0.18%	30.06.2020	United States
BNP PARIBAS	2,422,704	-98,472	40,798,336	0.11%	30.06.2020	France
FIRST TRUST	2,222,035	0	37,419,070	0.10%	24.08.2020	United States
FMR LLC	2,146,112	12,814	36,140,526	0.09%	30.06.2020	United States



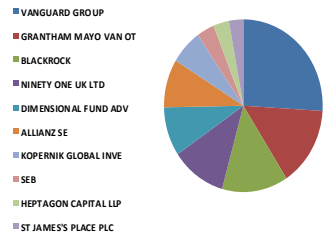
BIMAS TI - İlk 10 Yabancı Ortak	Pozisyon	Pozisyon Değişimi	Piyasa Değeri	Hisse Oranı	Bildirim Tarihi	Ülke
JPMORGAN CHASE & CO	24,994,847	10,959,948	420,913,227	4.12%	24.08.2020	United States
BLACKROCK	16,279,777	56,469	274,151,447	2.68%	24.08.2020	United States
VANGUARD GROUP	15,810,030	-221,664	266,240,908	2.60%	31.07.2020	United States
COMGEST S A	10,021,575	-1,707	168,763,325	1.65%	30.04.2020	France
FEDERATED INVESTORS	6,431,368	-740,761	108,304,238	1.06%	30.06.2020	United States
T ROWE PRICE GROUP I	6,330,812	-1,242,237	106,610,875	1.04%	30.06.2020	United States
SCHRODERS PLC	4,967,830	-821,424	83,658,258	0.82%	31.07.2020	United Kingdom
NORGES BANK	4,849,646	0	81,668,039	0.80%	31.12.2019	Norway
STANDARD LIFE ABERDE	3,613,046	-934,723	60,843,695	0.60%	31.07.2020	United Kingdom
SUN LIFE FINANCIAL I	3,499,792	41,599	58,936,498	0.58%	30.06.2020	Canada



DOHOL TI - İlk 10 Yabancı Ortak	Pozisyon	Pozisyon Değişimi	Piyasa Değeri	Hisse Oranı	Bildirim Tarihi	Ülke
VANGUARD GROUP	35,276,260	-2,262,122	594,052,224	1.35%	31.07.2020	United States
BLACKROCK	21,820,357	97,449	367,454,815	0.83%	21.08.2020	United States
DIMENSIONAL FUND ADV	18,287,661	-3,561,939	307,964,214	0.70%	30.06.2020	United States
TIAA-CREF	13,757,160	0	231,670,576	0.53%	30.06.2020	United States
WISDOMTREE INVESTMEN	8,902,511	0	149,918,287	0.34%	24.08.2020	United States
GRANTHAM MAYO VAN OT	7,846,691	0	132,138,278	0.30%	30.11.2018	United States
SCHRODERS PLC	7,340,701	0	123,617,406	0.28%	31.07.2020	United Kingdom
FIRST TRUST	3,049,354	0	51,351,122	0.12%	24.08.2020	United States
STATE STREET CORP	2,999,385	0	50,509,644	0.11%	24.08.2020	United States
LGT CAPITAL PARTNERS	2,341,573	-1,883,358	39,432,090	0.09%	31.05.2019	Switzerland



EKGYO TI - İlk 10 Yabancı Ortak	Pozisyon	Pozisyon Değişimi	Piyasa Değeri	Hisse Oranı	Bildirim Tarihi	Ülke
VANGUARD GROUP	73,941,550	1,845,169	1,245,175,713	1.95%	31.07.2020	United States
GRANTHAM MAYO VAN OT	42,386,805	243,370	713,793,803	1.12%	30.11.2018	United States
BLACKROCK	38,352,860	150,592	645,862,168	1.01%	21.08.2020	United States
NINETY ONE UK LTD	31,829,814	-1,894,605	536,014,073	0.84%	30.06.2020	United Kingdom
DIMENSIONAL FUND ADV	26,111,042	-2,456,460	439,709,951	0.69%	30.06.2020	United States
ALLIANZ SE	25,728,903	5,940,120	433,274,730	0.68%	24.08.2020	Germany
KOPERNIK GLOBAL INVE	18,431,735	0	310,390,420	0.49%	31.05.2020	United States
SEB	10,159,910	-5,300,000	171,092,886	0.27%	31.05.2019	Sweden
HEPTAGON CAPITAL LLP	8,986,240	0	151,328,283	0.24%	30.06.2020	United Kingdom
ST JAMES'S PLACE PLC	8,174,034	0	137,650,734	0.22%	30.09.2018	United Kingdom




Kaynak: Bloomberg

Yabancı Takas Oranları

BIST 30 - İlk 10 Yabancı Hissedar Pozisyonu


EREGL TI - İlk 10 Yabancı Ortak	Pozisyon	Pozisyon Değişimi	Piyasa Değeri	Hisse Oranı	Bildirim Tarihi	Ülke
EXPERT PLACEMENT SER	245,349,997	0	4,131,693,987	7.01%	07.02.2019	Romania
VANGUARD GROUP	47,436,984	-798,841	798,838,818	1.36%	31.07.2020	United States
BLACKROCK	47,087,298	255,777	792,950,106	1.35%	24.08.2020	United States
SEB	27,782,264	-21,226,593	467,853,330	0.79%	31.05.2019	Sweden
NORGES BANK	25,649,983	0	431,945,718	0.73%	31.12.2019	Norway
GRANTHAM MAYO VAN OT	14,888,926	31,515	250,729,516	0.43%	30.11.2018	United States
SCHRODERS PLC	13,162,343	240,210	221,653,858	0.38%	31.07.2020	United Kingdom
JPMORGAN CHASE & CO	12,675,948	-4,230,839	213,462,966	0.36%	24.08.2020	United States
DIMENSIONAL FUND ADV	12,318,475	312,156	207,443,121	0.35%	30.06.2020	United States
GOVMT PENSION INVST	11,863,198	0	199,776,256	0.34%	31.03.2020	Japan



FROTO TI - İlk 10 Yabancı Ortak	Pozisyon	Pozisyon Değişimi	Piyasa Değeri	Hisse Oranı	Bildirim Tarihi	Ülke
FORD MOTOR CO	143,997,037	0	2,424,910,125	41.04%	31.12.2019	United States
VANGUARD GROUP	2,643,116	-34,529	44,510,074	0.75%	31.07.2020	United States
BLACKROCK	2,261,842	5,503	38,089,420	0.64%	21.08.2020	United States
PZENA INVESTMENT MAN	1,788,140	-62,127	30,112,278	0.51%	31.07.2020	United States
JPMORGAN CHASE & CO	1,398,464	-51,479	23,550,134	0.40%	24.08.2020	United States
SCHRODERS PLC	1,328,737	1,224,619	22,375,931	0.38%	31.07.2020	United Kingdom
NORGES BANK	1,184,399	0	19,945,279	0.34%	31.12.2019	Norway
STATE STREET CORP	967,116	-29,380	16,286,234	0.28%	24.08.2020	United States
AVIVA GROUP	659,747	0	11,110,140	0.19%	31.07.2020	United States
DIMENSIONAL FUND ADV	600,226	4,408	10,107,806	0.17%	30.06.2020	United States




GARAN TI - İlk 10 Yabancı Ortak	Pozisyon	Pozisyon Değişimi	Piyasa Değeri	Hisse Oranı	Bildirim Tarihi	Ülke
BANCO BILBAO VIZCAYA	2,093,700,000	0	35,257,908,319	49.85%	07.02.2019	Spain
CAPITAL GROUP COMPAN	133,729,787	-37,074,024	2,252,009,633	3.18%	30.06.2020	United States
BLACKROCK	84,073,040	8,912,155	1,415,790,006	2.00%	24.08.2020	United States
VANGUARD GROUP	73,286,643	-45,807,566	1,234,147,079	1.74%	31.07.2020	United States
FMR LLC	57,891,996	14,650,115	974,901,221	1.38%	24.08.2020	United States
NORGES BANK	37,497,811	0	631,463,143	0.89%	31.12.2019	Norway
GRANTHAM MAYO VAN OT	35,368,628	54,543	595,607,701	0.84%	30.11.2018	United States
DIMENSIONAL FUND ADV	33,349,216	35,310	561,600,803	0.79%	30.06.2020	United States
FRANK RUSSELL COMPAN	30,116,849	-800,384	507,167,742	0.72%	31.07.2020	United States
ALLIANCE BERNSTEIN	21,634,430	-5,061,590	364,323,805	0.52%	30.06.2020	United States



HALKB TI - İlk 10 Yabancı Ortak	Pozisyon	Pozisyon Değişimi	Piyasa Değeri	Hisse Oranı	Bildirim Tarihi	Ülke
VANGUARD GROUP	21,315,188	-683,017	358,947,769	0.86%	31.07.2020	United States
ALLIANZ SE	12,372,106	384,610	208,346,267	0.50%	24.08.2020	Germany
BLACKROCK	11,633,710	67,676	195,911,678	0.47%	24.08.2020	United States
DIMENSIONAL FUND ADV	9,235,719	-1,745,526	155,529,509	0.37%	30.06.2020	United States
CHARLES SCHWAB CORPO	7,267,040	148,339	122,376,955	0.29%	24.08.2020	United States
KOPERNIK GLOBAL INVE	5,952,173	0	100,234,594	0.24%	31.05.2020	United States
GRANTHAM MAYO VAN OT	3,441,006	0	57,946,542	0.14%	30.11.2018	United States
HEPTAGON CAPITAL LLP	2,620,179	0	44,123,815	0.11%	30.06.2020	United Kingdom
ST JAMES'S PLACE PLC	1,953,422	0	32,895,627	0.08%	30.09.2018	United Kingdom
INVESCO LTD	1,685,738	0	28,387,828	0.07%	24.08.2020	United States



ISCTR TI - İlk 10 Yabancı Ortak	Pozisyon	Pozisyon Değişimi	Piyasa Değeri	Hisse Oranı	Bildirim Tarihi	Ülke
VANGUARD GROUP	50,239,706	-619,203	846,036,657	1.12%	31.07.2020	United States
BLACKROCK	45,333,351	15,121	763,413,638	1.01%	24.08.2020	United States
DIMENSIONAL FUND ADV	20,181,695	100,640	339,859,747	0.45%	30.06.2020	United States
ST JAMES'S PLACE PLC	19,273,018	0	324,557,626	0.43%	30.09.2018	United Kingdom
ALLIANZ SE	17,956,628	-4,150,948	302,389,618	0.40%	24.08.2020	Germany
GOVMT PENSION INVST	14,634,506	0	246,445,083	0.33%	31.03.2020	Japan
FRANK RUSSELL COMPAN	13,078,399	-474,410	220,240,241	0.29%	31.07.2020	United States
NORGES BANK	9,729,511	0	163,844,967	0.22%	31.12.2019	Norway
FMR LLC	9,259,466	146,102	155,929,409	0.21%	24.08.2020	United States
GRANTHAM MAYO VAN OT	9,185,509	-23,232	154,683,973	0.20%	30.11.2018	United States



KCHOL TI - İlk 10 Yabancı Ortak	Pozisyon	Pozisyon Değişimi	Piyasa Değeri	Hisse Oranı	Bildirim Tarihi	Ülke
VANGUARD GROUP	30,502,605	-562,917	513,663,873	1.20%	31.07.2020	United States
BLACKROCK	22,889,521	18,026	385,459,537	0.90%	24.08.2020	United States
LAZARD LTD	22,236,527	-11,426,375	374,463,118	0.88%	30.06.2020	Bermuda
CAPITAL GROUP COMPAN	17,195,250	0	289,568,013	0.68%	30.06.2020	United States
SCHRODERS PLC	9,963,089	5,119,071	167,778,420	0.39%	31.07.2020	United Kingdom
GOVMT PENSION INVST	6,635,519	0	111,742,141	0.26%	31.03.2020	Japan
FRANK RUSSELL COMPAN	6,578,725	-46,101	110,785,730	0.26%	31.07.2020	United States
NORGES BANK	5,841,621	0	98,372,899	0.23%	31.12.2019	Norway
STATE OF CALIFORNIA	5,137,031	0	86,507,603	0.20%	30.06.2019	United States
ST JAMES'S PLACE PLC	4,525,621	0	76,211,458	0.18%	30.09.2018	United Kingdom

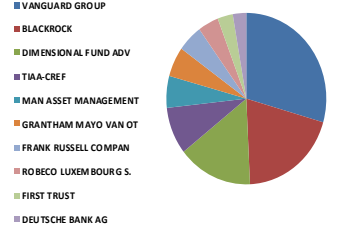


Kaynak: Bloomberg

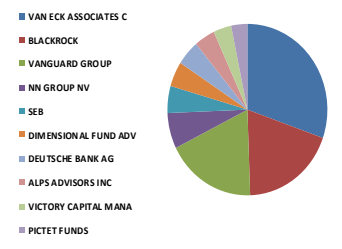
Yabancı Takas Oranları

BIST 30 - İlk 10 Yabancı Hissedar Pozisyonu

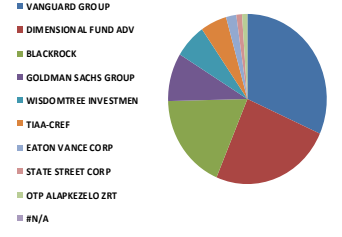
KOZAA TI - İlk 10 Yabancı Ortak	Pozisyon	Pozisyon Değişimi	Piyasa Değeri	Hisse Oranı	Bildirim Tarihi	Ülke
VANGUARD GROUP	6,302,570	-244,758	106,135,280	1.62%	31.07.2020	United States
BLACKROCK	4,246,710	-30,236	71,514,597	1.09%	21.08.2020	United States
DIMENSIONAL FUND ADV	3,228,483	-728,706	54,367,654	0.83%	30.06.2020	United States
TIAA-CREF	1,887,447	0	31,784,608	0.49%	30.06.2020	United States
MAN ASSET MANAGEMENT	1,288,106	85,820	21,691,705	0.33%	30.06.2020	Ireland
GRANTHAM MAYO VAN OT	1,198,966	0	20,190,588	0.31%	30.11.2018	United States
FRANK RUSSELL COMPAN	1,090,102	282,708	18,357,318	0.28%	31.07.2020	United States
ROBECO LUXEMBOURG S.	893,255	0	15,042,414	0.23%	30.06.2020	Luxembourg
FIRST TRUST	642,279	0	10,815,978	0.17%	24.08.2020	United States
DEUTSCHE BANK AG	600,000	75,000	10,104,000	0.15%	30.06.2020	Germany



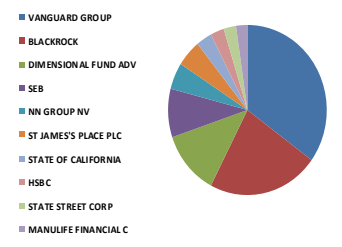
KOZAL TI - İlk 10 Yabancı Ortak	Pozisyon	Pozisyon Değişimi	Piyasa Değeri	Hisse Oranı	Bildirim Tarihi	Ülke
VAN ECK ASSOCIATES C	2,542,058	0	42,808,257	1.67%	24.08.2020	United States
BLACKROCK	1,600,513	-775,338	26,952,639	1.05%	21.08.2020	United States
VANGUARD GROUP	1,522,674	-15,534	25,641,830	1.00%	31.07.2020	United States
NN GROUP NV	560,550	148,615	9,439,662	0.37%	30.06.2020	Netherlands
SEB	422,119	-379,801	7,108,484	0.28%	31.05.2019	Sweden
DIMENSIONAL FUND ADV	396,155	6,512	6,671,250	0.26%	30.06.2020	United States
DEUTSCHE BANK AG	394,296	0	6,639,945	0.26%	30.06.2020	Germany
ALPS ADVISORS INC	347,347	0	5,849,324	0.23%	24.08.2020	United States
VICTORY CAPITAL MANA	304,403	0	5,126,147	0.20%	24.08.2020	United States
PICTET FUNDS	276,797	0	4,661,262	0.18%	31.03.2020	Switzerland



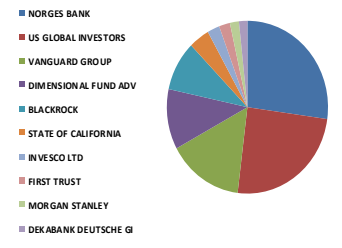
KRDMD TI - İlk 10 Yabancı Ortak	Pozisyon	Pozisyon Değişimi	Piyasa Değeri	Hisse Oranı	Bildirim Tarihi	Ülke
VANGUARD GROUP	31,839,271	-134,735	536,173,328	4.08%	31.07.2020	United States
DIMENSIONAL FUND ADV	24,795,104	-717,568	417,549,555	3.18%	30.06.2020	United States
BLACKROCK	18,357,125	72,844	309,133,988	2.35%	21.08.2020	United States
GOLDMAN SACHS GROUP	9,197,497	0	154,885,851	1.18%	30.09.2018	United States
WISDOMTREE INVESTMEN	6,523,178	0	109,850,319	0.84%	24.08.2020	United States
TIAA-CREF	5,391,967	0	90,800,725	0.69%	30.04.2020	United States
EATON VANCE CORP	2,093,457	0	35,253,816	0.27%	30.06.2020	United States
STATE STREET CORP	1,165,261	0	19,622,995	0.15%	24.08.2020	United States
OTP ALAPKEZELO ZRT	1,107,434	0	18,649,189	0.14%	28.06.2019	Hungary
#N/A	#N/A	#N/A	#N/A	#N/A	#N/A	#N/A



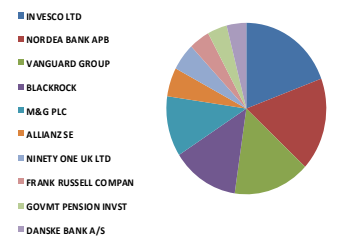
PETKM TI - İlk 10 Yabancı Ortak	Pozisyon	Pozisyon Değişimi	Piyasa Değeri	Hisse Oranı	Bildirim Tarihi	Ülke
VANGUARD GROUP	32,037,650	-365,563	539,514,031	1.52%	31.07.2020	United States
BLACKROCK	20,719,931	84,108	348,923,641	0.98%	21.08.2020	United States
DIMENSIONAL FUND ADV	11,248,844	51,204	189,430,535	0.53%	30.06.2020	United States
SEB	8,495,150	-13,014,827	143,058,327	0.40%	31.05.2019	Sweden
NN GROUP NV	4,582,097	4,582,097	77,162,514	0.22%	31.12.2019	Netherlands
ST JAMES'S PLACE PLC	4,555,431	0	76,713,459	0.22%	30.09.2018	United Kingdom
STATE OF CALIFORNIA	2,979,141	0	50,168,735	0.14%	30.06.2019	United States
HSBC	2,567,409	1,800,000	43,235,168	0.12%	30.06.2020	United Kingdom
STATE STREET CORP	2,407,329	0	40,539,421	0.11%	24.08.2020	United States
MANULIFE FINANCIAL C	2,164,484	728,448	36,449,911	0.10%	31.07.2020	Canada



PGSUS TI - İlk 10 Yabancı Ortak	Pozisyon	Pozisyon Değişimi	Piyasa Değeri	Hisse Oranı	Bildirim Tarihi	Ülke
NORGES BANK	2,151,293	0	36,227,774	2.10%	31.12.2019	Norway
US GLOBAL INVESTORS	1,958,920	-10,000	32,988,213	1.91%	24.08.2020	United States
VANGUARD GROUP	1,194,021	-14,053	20,107,314	1.17%	31.07.2020	United States
DIMENSIONAL FUND ADV	892,314	-27,047	15,026,568	0.87%	30.06.2020	United States
BLACKROCK	740,166	3,246	12,464,396	0.72%	21.08.2020	United States
STATE OF CALIFORNIA	329,037	0	5,540,983	0.32%	30.06.2019	United States
INVESCO LTD	194,563	101,232	3,276,441	0.19%	31.03.2020	United States
FIRST TRUST	170,523	0	2,871,607	0.17%	24.08.2020	United States
MORGAN STANLEY	146,467	0	2,466,504	0.14%	30.06.2020	United States
DEKABANK DEUTSCHE GI	135,000	0	2,273,400	0.13%	30.09.2019	Germany



SAHOL TI - İlk 10 Yabancı Ortak	Pozisyon	Pozisyon Değişimi	Piyasa Değeri	Hisse Oranı	Bildirim Tarihi	Ülke
INVESCO LTD	39,819,537	44,081	670,561,009	1.95%	24.08.2020	United States
NORDEA BANK APB	36,199,052	-1,188,337	609,592,041	1.77%	30.06.2020	Sweden
VANGUARD GROUP	31,785,687	-470,714	535,270,974	1.56%	31.07.2020	United States
BLACKROCK	27,983,138	320,579	471,236,048	1.37%	24.08.2020	United States
M&G PLC	23,471,204	1,456,950	395,255,079	1.15%	30.04.2020	United Kingdom
ALLIANZ SE	11,292,538	45,703	190,166,342	0.55%	24.08.2020	Germany
NINETY ONE UK LTD	10,576,380	1,129,770	178,106,241	0.52%	30.06.2020	United Kingdom
FRANK RUSSELL COMPAN	8,615,755	5	145,089,316	0.42%	31.07.2020	United States
GOVMT PENSION INVST	8,154,981	0	137,329,881	0.40%	31.03.2020	Japan
DANSKE BANK A/S	8,148,343	-2,646,733	137,218,097	0.40%	31.07.2020	Denmark

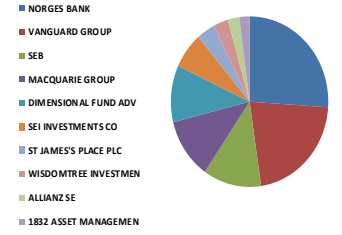


Kaynak: Bloomberg

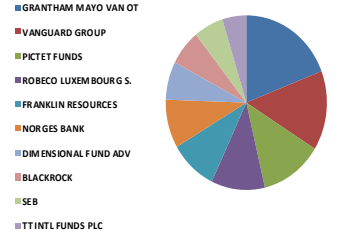
Yabancı Takas Oranları

BIST 30 - İlk 10 Yabancı Hissedar Pozisyonu

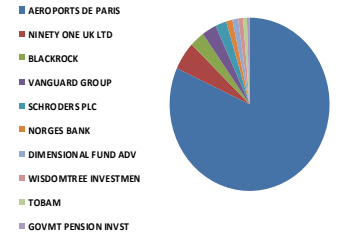
SISE TI - İlk 10 Yabancı Ortak	Pozisyon	Pozisyon Değişimi	Piyasa Değeri	Hisse Oranı	Bildirim Tarihi	Ülke
NORGES BANK	24,933,762	0	419,884,556	1.11%	31.12.2019	Norway
VANGUARD GROUP	20,693,704	-675,110	348,481,979	0.92%	31.07.2020	United States
SEB	11,418,995	-223,994	192,295,878	0.51%	31.05.2019	Sweden
MACQUARIE GROUP	10,937,480	-574,083	184,187,165	0.49%	29.05.2020	Australia
DIMENSIONAL FUND ADV	10,371,452	29,184	174,655,253	0.46%	30.06.2020	United States
SEI INVESTMENTS CO	6,594,362	4,416,369	111,049,057	0.29%	31.07.2020	United States
ST JAMES'S PLACE PLC	3,660,988	0	61,651,038	0.16%	30.09.2018	United Kingdom
WISDOMTREE INVESTMEN	2,949,874	0	49,675,879	0.13%	24.08.2020	United States
ALLIANZ SE	2,327,498	210,710	39,195,067	0.10%	24.08.2020	Germany
1832 ASSET MANAGEMEN	2,105,473	0	35,456,166	0.09%	30.06.2020	Canada



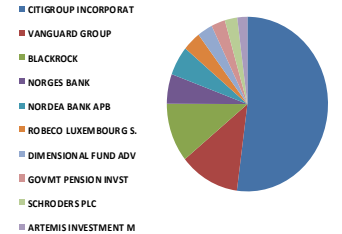
SODA TI - İlk 10 Yabancı Ortak	Pozisyon	Pozisyon Değişimi	Piyasa Değeri	Hisse Oranı	Bildirim Tarihi	Ülke
GRANTHAM MAYO VAN OT	18,274,302	0	307,739,248	1.83%	30.11.2018	United States
VANGUARD GROUP	14,149,985	-21,774	238,285,750	1.41%	31.07.2020	United States
PICTET FUNDS	11,855,052	-37,863	199,639,077	1.19%	31.03.2020	Switzerland
ROBECO LUXEMBOURG S.	10,345,359	0	174,215,847	1.03%	30.06.2020	Luxembourg
FRANKLIN RESOURCES	9,129,656	0	153,743,408	0.91%	30.06.2020	United States
NORGES BANK	8,563,988	0	144,217,559	0.86%	31.12.2019	Norway
DIMENSIONAL FUND ADV	6,843,309	-133,939	115,241,325	0.68%	30.06.2020	United States
BLACKROCK	6,289,212	11,744	105,910,331	0.63%	21.08.2020	United States
SEB	5,688,011	2,038,110	95,786,106	0.57%	31.05.2019	Sweden
TT INTL FUNDS PLC	4,595,734	0	77,392,161	0.46%	30.04.2020	Ireland



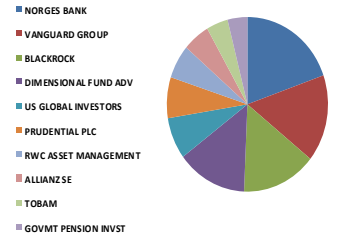
TAVHL TI - İlk 10 Yabancı Ortak	Pozisyon	Pozisyon Değişimi	Piyasa Değeri	Hisse Oranı	Bildirim Tarihi	Ülke
AEROPORTS DE PARIS	167,542,321	-2,992	2,821,412,711	46.12%	07.02.2019	France
NINETY ONE UK LTD	10,843,305	-298,793	182,601,258	2.98%	30.06.2020	United Kingdom
BLACKROCK	6,068,555	-14,013	102,194,467	1.67%	21.08.2020	United States
VANGUARD GROUP	6,028,413	-232,653	101,518,476	1.66%	31.07.2020	United States
SCHRODERS PLC	4,562,106	153,439	76,825,866	1.26%	30.06.2020	United Kingdom
NORGES BANK	2,577,549	0	43,405,926	0.71%	31.12.2019	Norway
DIMENSIONAL FUND ADV	2,407,090	-437,116	40,535,396	0.66%	30.06.2020	United States
WISDOMTREE INVESTMEN	2,042,518	0	34,396,003	0.56%	24.08.2020	United States
TOBAM	1,590,318	0	26,780,955	0.44%	30.06.2020	France
GOVMT PENSION INVST	1,080,832	0	18,201,211	0.30%	31.03.2020	Japan



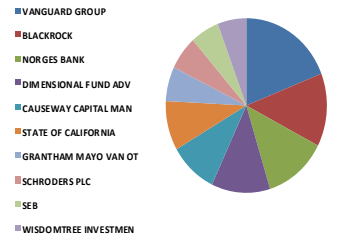
TCELL TI - İlk 10 Yabancı Ortak	Pozisyon	Pozisyon Değişimi	Piyasa Değeri	Hisse Oranı	Bildirim Tarihi	Ülke
CITIGROUP INCORPORAT	164,649,738	-371,310	2,772,701,613	7.48%	01.04.2020	United States
VANGUARD GROUP	38,102,564	-399,864	641,647,184	1.73%	31.07.2020	United States
BLACKROCK	34,497,099	266,161	580,931,152	1.57%	24.08.2020	United States
NORGES BANK	17,430,356	0	293,527,198	0.79%	31.12.2019	Norway
NORDEA BANK APB	17,250,437	-2,039,736	290,497,362	0.78%	30.06.2020	Sweden
ROBECO LUXEMBOURG S.	11,345,647	-179,240	191,060,697	0.52%	30.06.2020	Luxembourg
DIMENSIONAL FUND ADV	9,712,144	-42,560	163,552,506	0.44%	30.06.2020	United States
GOVMT PENSION INVST	8,886,470	0	149,648,156	0.40%	31.03.2020	Japan
SCHRODERS PLC	7,992,767	628,141	134,598,197	0.36%	31.07.2020	United Kingdom
ARTEMIS INVESTMENT M	6,350,364	667,302	106,940,131	0.29%	30.04.2020	United Kingdom



THYAO TI - İlk 10 Yabancı Ortak	Pozisyon	Pozisyon Değişimi	Piyasa Değeri	Hisse Oranı	Bildirim Tarihi	Ülke
NORGES BANK	22,542,405	0	379,614,104	1.63%	31.12.2019	Norway
VANGUARD GROUP	18,522,418	532,389	311,917,522	1.34%	31.07.2020	United States
BLACKROCK	17,076,166	41,139	287,562,638	1.24%	24.08.2020	United States
DIMENSIONAL FUND ADV	16,195,079	72,741	272,725,133	1.17%	30.06.2020	United States
US GLOBAL INVESTORS	8,817,162	-79,500	148,481,009	0.64%	24.08.2020	United States
PRUDENTIAL PLC	8,629,923	0	145,327,905	0.63%	29.05.2020	United Kingdom
RWC ASSET MANAGEMENT	7,134,896	1,404,996	120,151,650	0.52%	30.09.2019	United Kingdom
ALLIANZ SE	6,266,062	3,869,405	105,520,485	0.45%	24.08.2020	Germany
TOBAM	4,975,782	0	83,792,170	0.36%	30.06.2020	France
GOVMT PENSION INVST	4,580,593	0	77,137,187	0.33%	31.03.2020	Japan



TKFEN TI - İlk 10 Yabancı Ortak	Pozisyon	Pozisyon Değişimi	Piyasa Değeri	Hisse Oranı	Bildirim Tarihi	Ülke
VANGUARD GROUP	5,610,216	-243,693	94,476,038	1.52%	31.07.2020	United States
BLACKROCK	3,998,075	868	67,327,584	1.08%	21.08.2020	United States
NORGES BANK	3,752,082	0	63,185,061	1.01%	31.12.2019	Norway
DIMENSIONAL FUND ADV	3,464,898	41,266	58,348,883	0.94%	30.06.2020	United States
CAUSEWAY CAPITAL MAN	2,860,048	-792,078	48,163,209	0.77%	30.06.2020	United States
STATE OF CALIFORNIA	2,705,001	0	45,552,217	0.73%	30.06.2019	United States
GRANTHAM MAYO VAN OT	1,875,701	0	31,586,805	0.51%	30.11.2018	United States
SCHRODERS PLC	1,846,818	-20,081	31,100,415	0.50%	31.07.2020	United Kingdom
SEB	1,712,498	-2,542,974	28,838,467	0.46%	31.05.2019	Sweden
WISDOMTREE INVESTMEN	1,712,431	0	28,837,338	0.46%	24.08.2020	United States

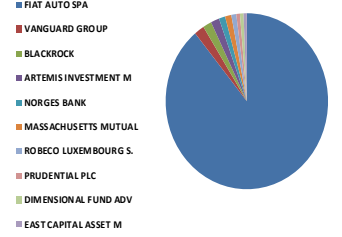


Kaynak: Bloomberg

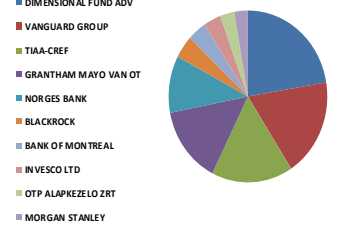
Yabancı Takas Oranları

BIST 30 - İlk 10 Yabancı Hissedar Pozisyonu

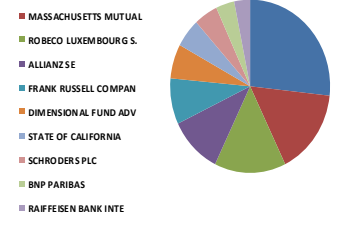
TOASO TI - İlk 10 Yabancı Ortak	Pozisyon	Pozisyon Değişimi	Piyasa Değeri	Hisse Oranı	Bildirim Tarihi	Ülke
FIAT AUTO SPA	189,279,857	0	3,187,472,821	37.86%	15.02.2019	Italy
VANGUARD GROUP	4,264,191	-124,826	71,808,977	0.85%	31.07.2020	United States
BLACKROCK	3,643,779	0	61,361,239	0.73%	24.08.2020	United States
ARTEMIS INVESTMENT M	3,605,321	201,515	60,713,606	0.72%	30.04.2020	United Kingdom
NORGES BANK	2,674,807	0	45,043,750	0.53%	31.12.2019	Norway
MASSACHUSETTS MUTUAL	2,654,514	197,120	44,702,016	0.53%	31.01.2020	United States
ROBECO LUXEMBOURG S.	2,111,010	315,588	35,549,409	0.42%	30.06.2020	Luxembourg
PRUDENTIAL PLC	1,551,590	0	26,128,776	0.31%	28.02.2019	United Kingdom
DIMENSIONAL FUND ADV	1,508,386	16,100	25,401,220	0.30%	30.06.2020	United States
EAST CAPITAL ASSET M	1,410,615	-43,500	23,754,757	0.28%	30.06.2020	Luxembourg



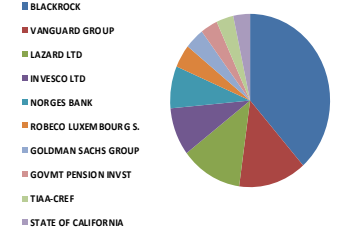
TSKB TI - İlk 10 Yabancı Ortak	Pozisyon	Pozisyon Değişimi	Piyasa Değeri	Hisse Oranı	Bildirim Tarihi	Ülke
DIMENSIONAL FUND ADV	49,690,357	-3,252,983	836,785,619	1.77%	30.06.2020	United States
VANGUARD GROUP	40,838,817	-1,962,067	687,725,685	1.46%	31.07.2020	United States
TIAA-CREF	36,548,677	-504,000	615,479,726	1.31%	30.06.2020	United States
GRANTHAM MAYO VAN OT	32,260,900	0	543,273,561	1.15%	30.11.2018	United States
NORGES BANK	23,694,804	0	399,020,503	0.85%	31.12.2019	Norway
BLACKROCK	9,657,978	49,025	162,640,351	0.34%	21.08.2020	United States
BANK OF MONTREAL	8,367,422	0	140,907,388	0.30%	30.09.2018	Canada
INVESCO LTD	7,860,742	987,843	132,374,896	0.28%	31.03.2020	United States
OTP ALAPKEZELŐ ZRT	6,476,554	0	109,065,170	0.23%	28.06.2019	Hungary
MORGAN STANLEY	6,173,756	16,621	103,966,052	0.22%	30.11.2017	United States



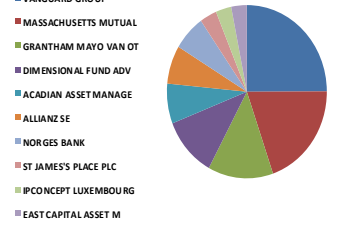
TTKOM TI - İlk 10 Yabancı Ortak	Pozisyon	Pozisyon Değişimi	Piyasa Değeri	Hisse Oranı	Bildirim Tarihi	Ülke
VANGUARD GROUP	17,664,206	-239,531	297,465,232	0.50%	31.07.2020	United States
MASSACHUSETTS MUTUAL	10,444,988	0	175,893,600	0.30%	31.01.2020	United States
ROBECO LUXEMBOURG S.	9,364,785	0	157,702,981	0.27%	30.06.2020	Luxembourg
ALLIANZ SE	6,852,693	-1,863,678	115,399,351	0.20%	24.08.2020	Germany
FRANK RUSSELL COMPAN	5,748,333	7	96,801,929	0.16%	31.07.2020	United States
DIMENSIONAL FUND ADV	4,175,469	130,974	70,314,899	0.12%	30.06.2020	United States
STATE OF CALIFORNIA	3,480,359	0	58,609,246	0.10%	30.06.2019	United States
SCHROEDERS PLC	3,009,899	1,057,758	50,686,700	0.09%	31.07.2020	United Kingdom
BNP PARIBAS	2,555,744	-61,335	43,038,729	0.07%	31.07.2020	France
RAIFFEISEN BANK INTE	2,205,900	0	37,147,356	0.06%	29.05.2020	Austria



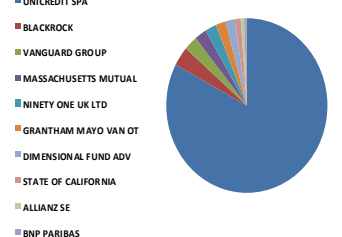
TUPRS TI - İlk 10 Yabancı Ortak	Pozisyon	Pozisyon Değişimi	Piyasa Değeri	Hisse Oranı	Bildirim Tarihi	Ülke
BLACKROCK	12,498,780	0	210,479,457	4.99%	30.01.2020	United States
VANGUARD GROUP	4,468,740	24,393	75,253,582	1.78%	31.07.2020	United States
LAZARD LTD	4,035,062	-2,507,628	67,950,445	1.61%	30.06.2020	Bermuda
INVESCO LTD	2,911,764	1,816	49,034,106	1.16%	24.08.2020	United States
NORGES BANK	2,566,542	0	43,220,568	1.02%	31.12.2019	Norway
ROBECO LUXEMBOURG S.	1,410,892	100,000	23,759,421	0.56%	30.06.2020	Luxembourg
GOLDMAN SACHS GROUP	1,282,672	200	21,600,197	0.51%	24.08.2020	United States
GOVMT PENSION INVST	1,128,015	0	18,995,773	0.45%	31.03.2020	Japan
TIAA-CREF	1,124,079	-1,904	18,929,491	0.45%	30.06.2020	United States
STATE OF CALIFORNIA	1,101,036	0	18,541,446	0.44%	30.06.2019	United States



VAKBN TI - İlk 10 Yabancı Ortak	Pozisyon	Pozisyon Değişimi	Piyasa Değeri	Hisse Oranı	Bildirim Tarihi	Ülke
VANGUARD GROUP	34,065,490	-661,013	573,662,857	0.87%	31.07.2020	United States
MASSACHUSETTS MUTUAL	26,989,338	0	454,500,456	0.69%	31.01.2020	United States
GRANTHAM MAYO VAN OT	17,948,619	-113,893	302,254,747	0.46%	30.11.2018	United States
DIMENSIONAL FUND ADV	15,083,959	-201,771	254,013,872	0.39%	30.06.2020	United States
ACADIAN ASSET MANAGE	10,074,057	0	169,647,121	0.26%	31.05.2020	United States
ALLIANZ SE	9,856,453	-87,400	165,982,670	0.25%	24.08.2020	Germany
NORGES BANK	8,857,774	0	149,164,916	0.23%	31.12.2019	Norway
ST JAMES'S PLACE PLC	4,756,823	0	80,104,900	0.12%	30.09.2018	United Kingdom
IPCONCEPT LUXEMBOURG	4,242,000	4,242,000	71,435,281	0.11%	30.12.2019	Luxembourg
EAST CAPITAL ASSET M	4,112,121	-1,087,912	69,248,118	0.11%	28.12.2018	Luxembourg



YKBNK TI - İlk 10 Yabancı Ortak	Pozisyon	Pozisyon Değişimi	Piyasa Değeri	Hisse Oranı	Bildirim Tarihi	Ülke
UNICREDIT SPA	1,689,410,260	0	28,449,669,036	20.00%	31.03.2020	Italy
BLACKROCK	73,807,620	237,665	1,242,920,332	0.87%	21.08.2020	United States
VANGUARD GROUP	54,598,456	-4,639,573	919,438,007	0.65%	31.07.2020	United States
MASSACHUSETTS MUTUAL	48,958,518	0	824,461,451	0.58%	31.01.2020	United States
NINETY ONE UK LTD	46,413,854	-5,146,966	781,609,308	0.55%	30.06.2020	United Kingdom
GRANTHAM MAYO VAN OT	41,209,907	0	693,974,840	0.49%	30.11.2018	United States
DIMENSIONAL FUND ADV	37,095,359	235,464	624,685,851	0.44%	30.06.2020	United States
STATE OF CALIFORNIA	24,600,245	0	414,268,130	0.29%	30.06.2019	United States
ALLIANZ SE	14,277,211	-1,934,955	240,428,235	0.17%	24.08.2020	Germany
BNP PARIBAS	11,238,117	1,179,057	189,249,892	0.13%	31.07.2020	France



Kaynak: Bloomberg

Yatırım Danışmanlığı ve Bireysel Portföy Yönetimi

Gökçe ARSLAN

Müdür

Tuba ŞAHİN
Yönetmen

Gözde ODABAŞI AĞBABA
Uzman

Semih Can ÖZER
Uzman

ytrdanismanligibpy@halkyatirim.com.tr

0 (212) 314 81 81

ÇEKİNCE

"Yatırım Danışmanlığı" hizmeti; aracı kurumlar, portföy yönetim şirketleri, mevduat kabul etmeyen bankalar ile müşteri arasında imzalanacak Yatırım Danışmanlığı sözleşmesi çerçevesinde sunulmaktadır. Burada yer alan bilgi, yorum ve tavsiyeleri, kişilerin yerindelik testi ile belirlediği risk seviyeleri dikkate alınarak, Halk Yatırım Yatırım Danışmanlığı ve Araştırma birimi nezdinde güvenilir olduğuna inanılan bilgi kaynaklarından yararlanarak hazırlanmakta ve kişiye özel sunulmaktadır. Verilen bu tavsiyeler mali durumunuz ile risk ve getiri tercihlerinize uygun olmayabilir. Bu nedenle, risk yapınıza uygun olmayan şekilde sadece burada yer alan bilgilere dayanılarak yatırım kararı verilmesi beklentilerinize uygun sonuçlar doğurmayabilir. Size özel olarak tahsis edilen Yatırım Danışmanınız ile irtibata geçmeniz ve mali durumunuz ve risk seviyelerinize uygun kararları birlikte almanız tavsiye edilir.

Veri ve grafikler güvenilirliğine inandığımız güvenilir kaynaklardan derlenmiş olup, yapılan yorumlar sadece HALK YATIRIM MENKUL DEĞERLER A.Ş. Yatırım Danışmanlığı'nın beklentilerini yansıtmaktadır. Bu bilgiler ışığında yapılan ve yapılacak olan ileriye dönük yatırımların sonuçlarından Şirketimiz hiçbir şekilde sorumlu tutulamaz. Ayrıca, Halk Yatırım Menkul Kıymetler A.Ş.'nin yazılı izni olmadıkça içeriği kısmen ya da tamamen üçüncü kişilerce hiç bir şekil ve ortamda yayınlanamaz, iktisap edilemez, alıntı yapılamaz, kullanılamaz. İleti, gönderilen kişiye özel ve münhasırdır. İlave olarak, bu raporun gönderildiği ve yukarıdaki açıklamalarımız doğrultusunda kullanıldığı ülkelerdeki yasal düzenlemelerden kaynaklı tüm talep ve dava haklarımız saklıdır.

Uyarı Notu: Bu e-posta'nın içerdiği bilgiler (ekleri dahil olmak üzere) gizlidir. Onayımız olmaksızın üçüncü kişilere açıklanamaz. Bu mesajın gönderilmek istendiği kişi değilse, lütfen mesajı sisteminizden derhal siliniz. Halk Yatırım Menkul Değerler A.Ş. bu mesajın içerdiği bilgilerin doğruluğu veya eksiksiz olduğu konusunda bir garanti vermemektedir. Bu nedenle bilgilerin ne şekilde olursa olsun, içeriğinden, iletilmesinden, alınmasından, saklanmasından sorumlu değildir. Bu mesajın içeriği yazarına ait olup, Halk Yatırım Menkul Değerler A.Ş.'nin görüşlerini içermeyebilir.

