

Aşağıdaki tabloda BIST 30 şirketlerinin son üç aylık yabancı takas oranlarını, oran değişimlerini, bu dönemki en düşük ve en yüksek yabancı takas oranlarını ve ilgili tarihlere dair fiyatlar ile yabancı yatırımcıların son dönem aktivitelerini görebilirsiniz.

Tablodaki verilere baktığımızda, yüksek yabancı takas oranına karşın TCELL, TAVHL, EREGL ve AKBNK'da son dönemde yabancıların pozisyon azaltması, FROTO ve DOHOL'de ise pozisyon artışı dikkat çekiyor.

XU030 Yabancı Takas Oranları (YTO), Son 3 Ay											3 Temmuz 2020 Cuma işlemleri sonucu oluşan 7 Temmuz 2020 Salı takas verileri kullanılmıştır.		
Şirket *	Son Fiyat	Son Yab. Tks. Oranı	Δ (Oran, bp)			Son 3 Ay En Yüksek / En Düşük Yabancı Takas Oranı (YTO)	Δ (Oran, bp)	Tks. Tarihi ve YTO Eğilimi	Fiyat (T-2)	Δ (Fiyat,%)	Yabancı Aksiyonu		
			1 hafta	1 ay	3 ay								
TCELL	16.24	81.3%	-134 bp	-356 bp	-448 bp	En Düşük 81.3% En Yüksek 85.8%	0 bp -448 bp	07.07.2020 14.04.2020	▲ ▲	15.98 13.06	1.6% 24.3%	Son Dönemde Satıcılar	
KCHOL	17.72	77.4%	-51 bp	-114 bp	-250 bp	En Düşük 77.1% En Yüksek 79.9%	34 bp -250 bp	28.05.2020 14.04.2020	▲ ▲	15.25 15.20	16.2% 16.6%	Dengeli	
FROTO	73.60	74.8%	34 bp	138 bp	111 bp	En Düşük 73.2% En Yüksek 74.8%	161 bp 0 bp	12.05.2020 07.07.2020	▲ ▲	54.85 72.55	34.2% 1.4%	Son Dönemde Alıcılar	
TAVHL	18.53	72.3%	-106 bp	-164 bp	-1264 bp	En Düşük 72.3% En Yüksek 85.0%	0 bp -1264 bp	07.07.2020 14.04.2020	▲ ▲	18.65 18.36	-0.6% 0.9%	Son Dönemde Satıcılar	
BIMAS	69.70	66.7%	-93 bp	-80 bp	-169 bp	En Düşük 66.7% En Yüksek 68.4%	3 bp -171 bp	02.06.2020 21.04.2020	▲ ▲	65.10 55.21	7.1% 26.2%	Dengeli	
SAHOL	9.25	66.5%	-2 bp	11 bp	-33 bp	En Düşük 66.1% En Yüksek 66.9%	47 bp -36 bp	02.06.2020 21.04.2020	▲ ▲	8.30 7.78	11.4% 18.9%	-	
TOASO	26.34	65.2%	235 bp	277 bp	-421 bp	En Düşük 61.6% En Yüksek 69.4%	354 bp -421 bp	20.05.2020 14.04.2020	▲ ▲	20.26 18.80	30.0% 40.1%	Son Dönemde Alıcılar	
YKBNK	2.39	65.2%	-117 bp	-155 bp	116 bp	En Düşük 62.3% En Yüksek 67.1%	283 bp -191 bp	28.04.2020 16.06.2020	▼ ▼	2.01 2.37	18.9% 0.8%	Dengeli	
EREGL	8.65	62.1%	-27 bp	-260 bp	-532 bp	En Düşük 62.1% En Yüksek 67.9%	0 bp -583 bp	07.07.2020 05.05.2020	▲ ▲	8.53 8.09	1.4% 6.9%	Son Dönemde Satıcılar	
TTKOM	8.22	59.7%	-16 bp	122 bp	-588 bp	En Düşük 58.5% En Yüksek 65.6%	122 bp -588 bp	09.06.2020 14.04.2020	▲ ▲	7.69 7.04	6.9% 16.8%	Dengeli	
KOZAL	84.15	59.1%	-1 bp	281 bp	110 bp	En Düşük 54.9% En Yüksek 59.1%	421 bp -1 bp	20.05.2020 30.06.2020	▼ ▼	74.90 80.15	12.3% 5.0%	Dengeli	
AKBNK	6.10	58.4%	-71 bp	-81 bp	-929 bp	En Düşük 58.4% En Yüksek 67.7%	0 bp -929 bp	07.07.2020 14.04.2020	▲ ▲	5.90 6.12	3.4% -0.3%	Son Dönemde Satıcılar	
GARAN	8.37	58.4%	-133 bp	-35 bp	-1261 bp	En Düşük 57.3% En Yüksek 71.0%	106 bp -1261 bp	02.06.2020 14.04.2020	▲ ▲	7.82 8.63	7.0% -3.0%	Dengeli	
KOZAA	13.67	51.8%	-13 bp	206 bp	-90 bp	En Düşük 49.0% En Yüksek 53.3%	279 bp -147 bp	02.06.2020 21.04.2020	▲ ▲	12.06 11.41	13.3% 19.8%	Dengeli	
ARCLK	19.45	50.0%	41 bp	138 bp	-1831 bp	En Düşük 46.9% En Yüksek 68.3%	308 bp -1831 bp	16.06.2020 14.04.2020	▲ ▲	16.93 15.20	14.9% 28.0%	Son Dönemde Alıcılar	
TUPRS	86.95	48.8%	-283 bp	-564 bp	-1629 bp	En Düşük 48.8% En Yüksek 65.1%	0 bp -1629 bp	07.07.2020 14.04.2020	▲ ▲	86.75 92.90	0.2% -6.4%	Yoğun Satıcılar	
ISCTR	5.47	46.5%	-162 bp	-103 bp	-637 bp	En Düşük 46.5% En Yüksek 52.8%	0 bp -637 bp	07.07.2020 14.04.2020	▲ ▲	5.38 5.09	1.7% 7.5%	Dengeli	
DOHOL	2.28	42.4%	83 bp	230 bp	218 bp	En Düşük 38.8% En Yüksek 42.4%	359 bp 0 bp	12.05.2020 07.07.2020	▲ ▲	1.88 2.18	21.3% 4.6%	Son Dönemde Alıcılar	
EKGYO	2.14	37.3%	31 bp	-124 bp	-581 bp	En Düşük 36.8% En Yüksek 43.1%	50 bp -581 bp	23.06.2020 14.04.2020	▲ ▲	1.85 1.22	15.7% 75.4%	Son Dönemde Alıcılar	
ASELS	32.50	35.2%	9 bp	4 bp	434 bp	En Düşük 30.9% En Yüksek 36.3%	434 bp -110 bp	14.04.2020 16.06.2020	▼ ▼	25.10 32.20	29.5% 0.9%	Son Dönemde Alıcılar	
THYAO	11.87	31.0%	-229 bp	-41 bp	75 bp	En Düşük 29.7% En Yüksek 33.8%	133 bp -280 bp	28.05.2020 23.06.2020	▼ ▼	11.21 12.52	5.9% -5.2%	Son Dönemde Satıcılar	
TKFEN	17.81	27.5%	-431 bp	-847 bp	-1808 bp	En Düşük 27.5% En Yüksek 45.5%	0 bp -1808 bp	07.07.2020 14.04.2020	▲ ▲	16.82 13.32	5.9% 33.7%	Yoğun Satıcılar	
SODA	6.73	27.2%	254 bp	-254 bp	-271 bp	En Düşük 24.6% En Yüksek 30.4%	254 bp -323 bp	30.06.2020 21.04.2020	▲ ▲	6.13 5.48	9.8% 22.9%	Dengeli	
SISE	5.97	22.2%	42 bp	-15 bp	-244 bp	En Düşük 21.8% En Yüksek 24.6%	42 bp -244 bp	30.06.2020 14.04.2020	▲ ▲	5.44 4.48	9.7% 33.2%	Dengeli	
TSKB	1.34	20.4%	-23 bp	-267 bp	-624 bp	En Düşük 20.4% En Yüksek 26.7%	0 bp -624 bp	07.07.2020 14.04.2020	▲ ▲	1.29 0.97	3.9% 38.1%	Satıcılar	
PETKM	4.24	19.0%	22 bp	96 bp	286 bp	En Düşük 16.1% En Yüksek 19.5%	286 bp -54 bp	14.04.2020 23.06.2020	▼ ▼	3.43 4.13	23.6% 2.7%	Dengeli	
PGSUS	53.10	11.6%	-120 bp	-66 bp	-1097 bp	En Düşük 10.2% En Yüksek 22.6%	144 bp -1097 bp	28.05.2020 14.04.2020	▲ ▲	53.75 50.95	-1.2% 4.2%	Son Dönemde Satıcılar	
VAKBN	5.24	11.2%	-67 bp	-188 bp	-4459 bp	En Düşük 11.2% En Yüksek 55.8%	0 bp -4459 bp	07.07.2020 14.04.2020	▲ ▲	5.13 4.68	2.1% 12.0%	Yoğun Satıcılar	
KRDMD	3.22	11.1%	78 bp	-300 bp	-498 bp	En Düşük 10.3% En Yüksek 16.0%	78 bp -498 bp	30.06.2020 14.04.2020	▲ ▲	3.04 2.08	5.9% 54.8%	Dengeli	
HALKB	6.15	9.0%	-73 bp	-145 bp	-3193 bp	En Düşük 9.0% En Yüksek 40.9%	0 bp -3193 bp	07.07.2020 14.04.2020	▲ ▲	6.09 5.30	1.0% 16.0%	Yoğun Satıcılar	

* Yabancıların görece daha çok tercih ettikleri (yabancı takas oranı yüksek) hisseler

* Yabancıların görece daha az tercih ettikleri (yabancı takas oranı düşük) hisseler

Kaynak: Matriks, HLY Yatırım Danışmanlığı ve Bireysel Portföy Yönetimi



Yabancı Takas Oranları

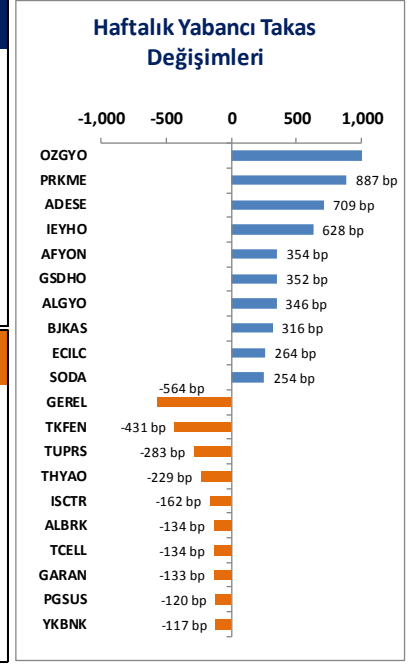
BIST 100 Şirketlerinin periyodik yabancı takas oranı değişimleri

Aşağıdaki tabloda BIST 100 şirketlerinin son bir hafta, iki hafta, bir ay, üç ay ve altı aylık dönemlerde yabancı takas oranlarındaki değişimleri takası en çok artan ve azalan ilk on şirket bazında görebilirsiniz.

OZGYO, ADESE, IEYHO, AFYON son 6 aylık dönemde, **BJKAS** ise son 3 aylık dönemde takas oranında devam eden düzenli artış ile ; **TKFEN** ve **TUPRS** ise son 6 aylık dönemde yabancı takas oranında devam eden düzenli azalış ile dikkat çekmektedir.

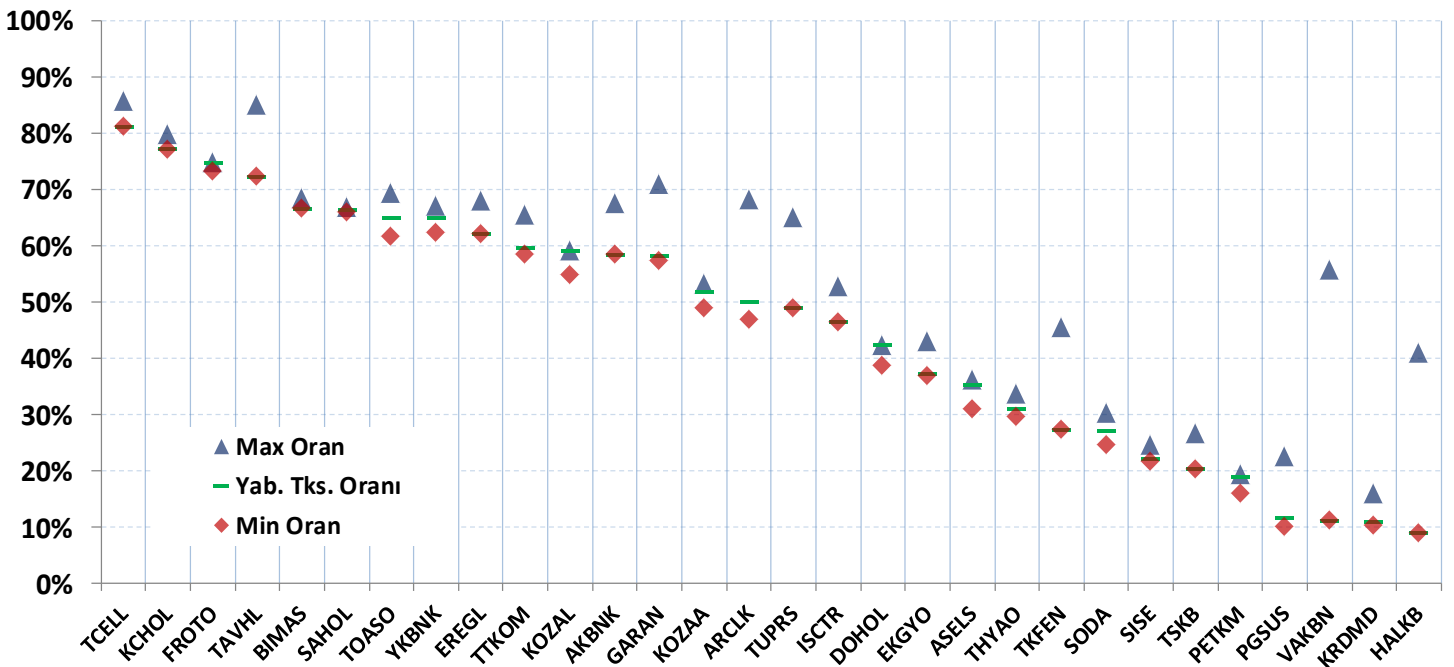
YABANCI TAKAS ORANI EN ÇOK ARTAN İLK 10 HİSSE (BIST - 100, bp)											
	Haftalık	2 Haftalık	Aylık	3 Aylık	6 Aylık		Haftalık	2 Haftalık	Aylık	3 Aylık	6 Aylık
1	OZGYO	1053 bp	OZGYO	1079 bp	OZGYO	1678 bp	OZGYO	1760 bp	YKBNK	1833 bp	
2	PRKME	887 bp	PRKME	969 bp	ADESE	1163 bp	ADESE	1182 bp	OZGYO	1704 bp	
3	ADESE	709 bp	ADESE	904 bp	PRKME	1081 bp	MGROS	1167 bp	IEYHO	895 bp	
4	IEYHO	628 bp	IEYHO	628 bp	IEYHO	790 bp	IEYHO	816 bp	ADESE	880 bp	
5	AFYON	354 bp	AFYON	373 bp	AFYON	561 bp	ECILC	772 bp	IHLAS	794 bp	
6	GSDHO	352 bp	BJKAS	310 bp	TTRAK	492 bp	AFYON	586 bp	ASELS	637 bp	
7	ALGYO	346 bp	ARCLK	307 bp	CEMAS	465 bp	POLHO	475 bp	AFYON	587 bp	
8	BJKAS	316 bp	TOASO	301 bp	BJKAS	441 bp	CEMAS	464 bp	POLHO	578 bp	
9	ECILC	264 bp	ODAS	298 bp	MGROS	432 bp	BJKAS	449 bp	ECILC	563 bp	
10	SODA	254 bp	ECILC	293 bp	ALARK	427 bp	ASELS	397 bp	ISGYO	539 bp	

YABANCI TAKAS ORANI EN ÇOK AZALAN İLK 10 HİSSE (BIST - 100, bp)											
	Haftalık	2 Haftalık	Aylık	3 Aylık	6 Aylık		Haftalık	2 Haftalık	Aylık	3 Aylık	6 Aylık
1	GEREL	-564 bp	TKFEN	-679 bp	CLEBI	-1091 bp	VAKBN	-4874 bp	VAKBN	-6020 bp	
2	TKFEN	-431 bp	GEREL	-564 bp	TKFEN	-847 bp	HALKB	-3241 bp	PGSUS	-3999 bp	
3	TUPRS	-283 bp	TUPRS	-325 bp	GEREL	-692 bp	TKFEN	-2043 bp	İNDES	-3492 bp	
4	THYAO	-229 bp	THYAO	-280 bp	TUPRS	-564 bp	ARCLK	-1877 bp	HALKB	-3335 bp	
5	ISCTR	-162 bp	TCELL	-207 bp	TCELL	-356 bp	TUPRS	-1583 bp	TKFEN	-3061 bp	
6	ALBRK	-134 bp	PGSUS	-201 bp	KRDMD	-300 bp	TAVHL	-1376 bp	TUPRS	-2872 bp	
7	TCELL	-134 bp	DGKLB	-171 bp	TSKB	-267 bp	AEFES	-1274 bp	ARCLK	-2461 bp	
8	GARAN	-133 bp	TSKB	-160 bp	EREGL	-260 bp	GARAN	-1228 bp	TAVHL	-2226 bp	
9	PGSUS	-120 bp	ISCTR	-160 bp	SODA	-254 bp	PGSUS	-1134 bp	CLEBI	-1859 bp	
10	YKBNK	-117 bp	AKBNK	-157 bp	YATAS	-252 bp	MPARK	-1005 bp	GARAN	-1791 bp	



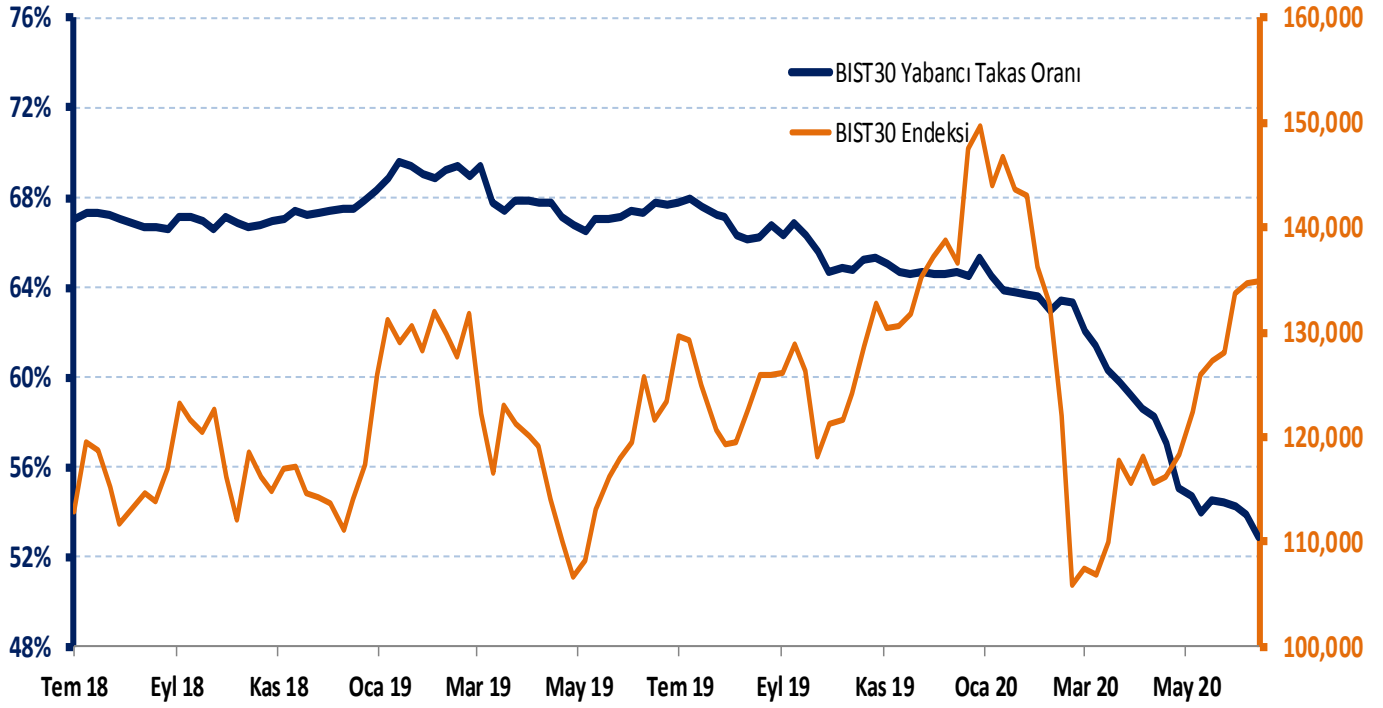
BIST 30 Şirketlerinin Son 3 Aylık Yabancı Takas Oranları

Aşağıdaki tabloda, BIST 30 şirketlerinin cari yabancı takas oranlarının son üç aylık dönemde gördükleri en yüksek ve en düşük yabancı takas oranlarına olan konumunu görebilirsiniz. Tablo, cari yabancı takas oranı en yüksek hisseden en düşük hisseye doğru sıralanmıştır.



Kaynak: Matriks, HLY Yatırım Danışmanlığı ve Bireysel Portföy Yönetimi

BIST 30 Yabancı Takas Oranı




Kaynak: HLY Yatırım Danışmanlığı & Bireysel Portföy Yönetimi

Not: BIST 30 Yabancı Takas Oranı, endeks kapsamındaki şirketlerin endeks ağırlıkları ve yabancı takas oranları esas alınarak hesaplanmış olup Takasbank tarafından açıklanan yabancı takas oranından farklılık göstermektedir.


Yabancı Takas Oranları

BIST 30 - İlk 10 Yabancı Hissedar Pozisyonu


AKBNK TI - İlk 10 Yabancı Ortak	Pozisyon	Pozisyon Değişimi	Piyasa Değeri	Hisse Oranı	Bildirim Tarihi	Ülke
INVESCO LTD	229,127,495	226,961,660	3,858,507,051	4.41%	06.07.2020	United States
CAPITAL GROUP COMPAN	167,618,321	39,318,860	2,822,692,551	3.22%	31.05.2020	United States
VANGUARD GROUP	101,185,545	686,540	1,703,964,593	1.95%	31.05.2020	United States
BLACKROCK	91,070,088	-587,966	1,533,620,296	1.75%	06.07.2020	United States
NORGES BANK	74,635,608	0	1,256,863,650	1.44%	31.12.2019	Norway
DIMENSIONAL FUND ADV	31,821,263	155,801	535,870,074	0.61%	30.04.2020	United States
MORGAN STANLEY	29,936,218	1,133,910	504,125,916	0.58%	31.05.2020	United States
SCHRODERS PLC	25,605,854	4,627,158	431,202,585	0.49%	31.05.2020	United Kingdom
GOVMT PENSION INVST	24,034,990	0	404,749,235	0.46%	31.03.2019	Japan
GRANTHAM MAYO VAN OT	23,608,473	-8,806	397,566,689	0.45%	30.11.2018	United States



ARCLK TI - İlk 10 Yabancı Ortak	Pozisyon	Pozisyon Değişimi	Piyasa Değeri	Hisse Oranı	Bildirim Tarihi	Ülke
NORGES BANK	13,615,327	0	229,282,109	2.01%	31.12.2019	Norway
VANGUARD GROUP	6,550,522	-38,436	110,310,791	0.97%	31.05.2020	United States
MASSACHUSETTS MUTUAL	2,758,542	225,037	46,453,848	0.41%	31.12.2019	United States
DIMENSIONAL FUND ADV	2,246,443	69,601	37,830,100	0.33%	30.04.2020	United States
GOVMT PENSION INVST	1,772,683	0	29,851,982	0.26%	31.03.2019	Japan
BLACKROCK	1,702,367	-76,182	28,667,861	0.25%	31.05.2020	United States
ALLIANZ SE	1,358,127	-37,230	22,870,859	0.20%	06.07.2020	Germany
MANULIFE FINANCIAL C	1,210,296	493,276	20,381,385	0.18%	31.05.2020	Canada
DEKABANK DEUTSCHE GI	1,000,000	0	16,840,000	0.15%	30.09.2019	Germany
ST JAMES'S PLACE PLC	924,469	0	15,568,058	0.14%	30.09.2018	United Kingdom



ASELS TI - İlk 10 Yabancı Ortak	Pozisyon	Pozisyon Değişimi	Piyasa Değeri	Hisse Oranı	Bildirim Tarihi	Ülke
VANGUARD GROUP	10,478,835	40,951	176,463,583	0.92%	31.05.2020	United States
NORGES BANK	10,367,196	0	174,583,582	0.91%	31.12.2019	Norway
BLACKROCK	10,343,500	-61,278	174,184,542	0.91%	03.07.2020	United States
PRINCIPAL FINANCIAL	8,203,100	2,184,000	138,140,205	0.72%	31.05.2020	United States
GRANTHAM MAYO VAN OT	3,739,672	0	62,976,077	0.33%	30.11.2018	United States
GOVMT PENSION INVST	2,834,216	0	47,728,198	0.25%	31.03.2019	Japan
DIMENSIONAL FUND ADV	1,384,747	17,586	23,319,140	0.12%	30.04.2020	United States
BNP PARIBAS	1,271,353	-16,236	21,409,585	0.11%	29.05.2020	France
MERCER INV MGMT INC	1,264,000	337,000	21,285,760	0.11%	29.05.2020	United States
FIRST TRUST	1,206,018	0	20,309,343	0.11%	06.07.2020	United States



BIMAS TI - İlk 10 Yabancı Ortak	Pozisyon	Pozisyon Değişimi	Piyasa Değeri	Hisse Oranı	Bildirim Tarihi	Ülke
JPMORGAN CHASE & CO	24,608,272	10,964,173	414,403,304	4.05%	06.07.2020	United States
VANGUARD GROUP	16,538,661	71,042	278,511,054	2.72%	31.05.2020	United States
BLACKROCK	16,138,028	-91,382	271,764,394	2.66%	06.07.2020	United States
INVESCO LTD	13,643,875	276	229,762,857	2.25%	06.07.2020	United States
COMGEST S A	10,023,282	1,401,163	168,792,070	1.65%	31.03.2020	France
T ROWE PRICE GROUP I	8,100,465	146,531	136,411,832	1.33%	31.03.2020	United States
FEDERATED INVESTORS	7,172,129	-735,553	120,778,653	1.18%	30.04.2020	United States
STANDARD LIFE ABERDE	6,948,765	-446,408	117,017,204	1.14%	31.05.2020	United Kingdom
SCHRODERS PLC	5,747,948	1,526,613	96,795,445	0.95%	31.05.2020	United Kingdom
NORGES BANK	4,849,646	0	81,668,039	0.80%	31.12.2019	Norway



DOHOL TI - İlk 10 Yabancı Ortak	Pozisyon	Pozisyon Değişimi	Piyasa Değeri	Hisse Oranı	Bildirim Tarihi	Ülke
VANGUARD GROUP	37,620,668	41,382	633,532,055	1.44%	31.05.2020	United States
BLACKROCK	21,563,883	350,175	363,135,793	0.82%	03.07.2020	United States
DIMENSIONAL FUND ADV	18,079,727	-5,342,592	304,462,605	0.69%	30.04.2020	United States
TIAA-CREF	13,757,160	0	231,670,576	0.53%	30.04.2020	United States
WISDOMTREE INVESTMEN	9,189,142	0	154,745,153	0.35%	06.07.2020	United States
GRANTHAM MAYO VAN OT	7,846,691	0	132,138,278	0.30%	30.11.2018	United States
SCHRODERS PLC	6,187,373	381,171	104,195,362	0.24%	31.05.2020	United Kingdom
STATE STREET CORP	3,957,714	0	66,647,904	0.15%	06.07.2020	United States
FIRST TRUST	3,033,776	0	51,088,788	0.12%	06.07.2020	United States
LGT CAPITAL PARTNERS	2,341,573	-1,883,358	39,432,090	0.09%	31.05.2019	Switzerland



EKGYO TI - İlk 10 Yabancı Ortak	Pozisyon	Pozisyon Değişimi	Piyasa Değeri	Hisse Oranı	Bildirim Tarihi	Ülke
VANGUARD GROUP	72,142,900	-620,269	1,214,886,447	1.90%	31.05.2020	United States
GRANTHAM MAYO VAN OT	42,386,805	243,370	713,793,803	1.12%	30.11.2018	United States
BLACKROCK	37,641,139	247,643	633,876,787	0.99%	03.07.2020	United States
NINETY ONE UK LTD	33,724,419	-134,638	567,919,221	0.89%	31.05.2020	United Kingdom
DIMENSIONAL FUND ADV	28,667,244	-2,800,810	482,756,393	0.75%	30.04.2020	United States
ALLIANZ SE	25,728,903	5,940,120	433,274,730	0.68%	06.07.2020	Germany
KOPERNIK GLOBAL INVE	18,431,735	0	310,390,420	0.49%	31.05.2020	United States
WEST VIRGINIA INVEST	17,656,762	0	297,339,875	0.46%	31.03.2018	United States
SEB	10,159,910	-5,300,000	171,092,886	0.27%	31.05.2019	Sweden
HEPTAGON CAPITAL LLP	8,986,240	0	151,328,283	0.24%	29.05.2020	United Kingdom

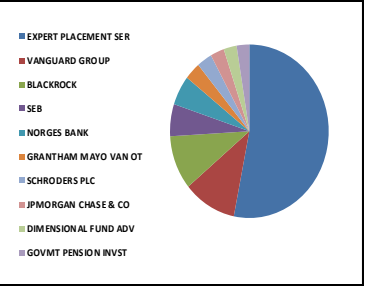


Kaynak: Bloomberg

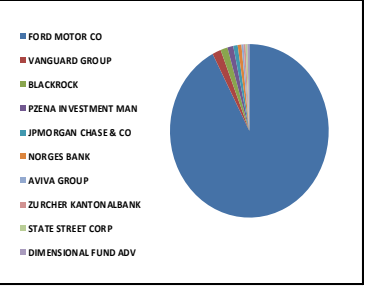
Yabancı Takas Oranları

BIST 30 - İlk 10 Yabancı Hissedar Pozisyonu

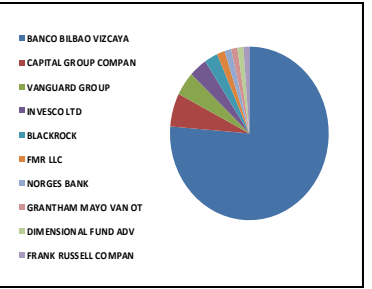
EREGL TI - İlk 10 Yabancı Ortak	Pozisyon	Pozisyon Değişimi	Piyasa Değeri	Hisse Oranı	Bildirim Tarihi	Ülke
EXPERT PLACEMENT SER	245,349,997	0	4,131,693,987	7.01%	07.02.2019	Romania
VANGUARD GROUP	50,008,132	224,394	842,136,951	1.43%	31.05.2020	United States
BLACKROCK	46,396,932	1,853,513	781,324,342	1.33%	06.07.2020	United States
SEB	27,782,264	-21,226,593	467,853,330	0.79%	31.05.2019	Sweden
NORGES BANK	25,649,983	0	431,945,718	0.73%	31.12.2019	Norway
GRANTHAM MAYO VAN OT	14,888,926	31,515	250,729,516	0.43%	30.11.2018	United States
SCHROEDERS PLC	14,370,164	-2,885,494	241,993,564	0.41%	31.05.2020	United Kingdom
JPMORGAN CHASE & CO	13,025,918	-4,221,519	219,356,461	0.37%	06.07.2020	United States
DIMENSIONAL FUND ADV	12,145,243	143,315	204,525,894	0.35%	30.04.2020	United States
GOVMT PENSION INVST	11,871,612	0	199,917,948	0.34%	31.03.2019	Japan



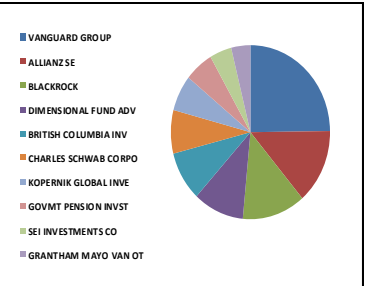
FROTO TI - İlk 10 Yabancı Ortak	Pozisyon	Pozisyon Değişimi	Piyasa Değeri	Hisse Oranı	Bildirim Tarihi	Ülke
FORD MOTOR CO	143,997,037	0	2,424,910,125	41.04%	31.12.2019	United States
VANGUARD GROUP	2,753,651	47,427	46,371,483	0.78%	31.05.2020	United States
BLACKROCK	2,240,814	-10,351	37,735,308	0.64%	03.07.2020	United States
PZENA INVESTMENT MAN	1,850,267	0	31,158,497	0.53%	31.05.2020	United States
JPMORGAN CHASE & CO	1,406,175	-51,727	23,679,987	0.40%	06.07.2020	United States
NORGES BANK	1,184,399	0	19,945,279	0.34%	31.12.2019	Norway
AVIVA GROUP	659,747	0	11,110,140	0.19%	29.05.2020	United States
ZURCHER KANTONALBANK	620,757	-78,978	10,453,548	0.18%	29.04.2020	Switzerland
STATE STREET CORP	599,766	-43,069	10,100,060	0.17%	06.07.2020	United States
DIMENSIONAL FUND ADV	592,540	8,123	9,978,374	0.17%	30.04.2020	United States



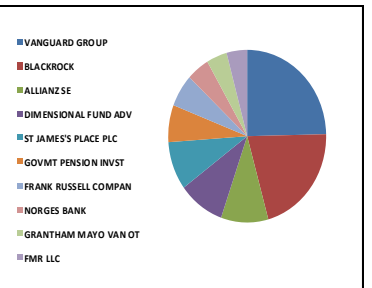
GARAN TI - İlk 10 Yabancı Ortak	Pozisyon	Pozisyon Değişimi	Piyasa Değeri	Hisse Oranı	Bildirim Tarihi	Ülke
BANCO BILBAO VIZCAYA	2,093,700,000	0	35,257,908,319	49.85%	07.02.2019	Spain
CAPITAL GROUP COMPAN	170,803,811	-3,263,429	2,876,336,203	4.07%	31.03.2020	United States
VANGUARD GROUP	122,061,492	-132,240	2,055,515,544	2.91%	31.05.2020	United States
INVESCO LTD	100,313,538	98,696,208	1,689,279,995	2.39%	06.07.2020	United States
BLACKROCK	74,965,086	-7,574,624	1,262,412,060	1.78%	06.07.2020	United States
FMR LLC	43,653,057	-4,603,860	735,117,487	1.04%	06.07.2020	United States
NORGES BANK	37,497,811	0	631,463,143	0.89%	31.12.2019	Norway
GRANTHAM MAYO VAN OT	35,368,628	54,543	595,607,701	0.84%	30.11.2018	United States
DIMENSIONAL FUND ADV	33,352,377	82,176	561,654,034	0.79%	30.04.2020	United States
FRANK RUSSELL COMPAN	33,055,609	-1,862,740	556,656,461	0.79%	31.05.2020	United States



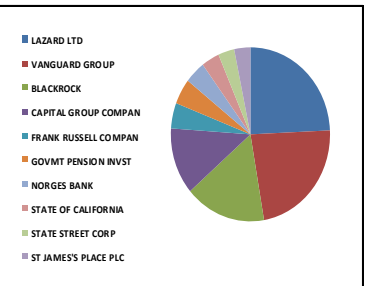
HALKB TI - İlk 10 Yabancı Ortak	Pozisyon	Pozisyon Değişimi	Piyasa Değeri	Hisse Oranı	Bildirim Tarihi	Ülke
VANGUARD GROUP	22,045,722	256,203	371,249,962	0.89%	31.05.2020	United States
ALLIANZ SE	12,372,106	384,610	208,346,267	0.50%	06.07.2020	Germany
BLACKROCK	11,493,721	-970,585	193,554,263	0.46%	06.07.2020	United States
DIMENSIONAL FUND ADV	9,230,894	-1,540,407	155,448,256	0.37%	30.04.2020	United States
BRITISH COLUMBIA INV	8,074,328	0	135,971,685	0.33%	30.03.2018	Canada
CHARLES SCHWAB CORPO	7,097,301	178,180	119,518,550	0.29%	06.07.2020	United States
KOPERNIK GLOBAL INVE	5,952,173	0	100,234,594	0.24%	31.05.2020	United States
GOVMT PENSION INVST	5,095,170	0	85,802,664	0.21%	31.03.2019	Japan
SEI INVESTMENTS CO	4,057,212	-1,711,777	68,323,451	0.16%	30.06.2020	United States
GRANTHAM MAYO VAN OT	3,441,006	0	57,946,542	0.14%	30.11.2018	United States



ISCTR TI - İlk 10 Yabancı Ortak	Pozisyon	Pozisyon Değişimi	Piyasa Değeri	Hisse Oranı	Bildirim Tarihi	Ülke
VANGUARD GROUP	52,821,145	261,606	889,508,090	1.17%	31.05.2020	United States
BLACKROCK	45,162,259	-359,343	760,532,448	1.00%	06.07.2020	United States
ALLIANZ SE	20,917,619	-3,672,630	352,252,707	0.46%	06.07.2020	Germany
DIMENSIONAL FUND ADV	20,032,231	-299,088	337,342,773	0.45%	30.04.2020	United States
ST JAMES'S PLACE PLC	19,273,018	0	324,557,626	0.43%	30.09.2018	United Kingdom
GOVMT PENSION INVST	14,634,506	0	246,445,083	0.33%	31.03.2019	Japan
FRANK RUSSELL COMPAN	13,072,332	428	220,138,073	0.29%	31.05.2020	United States
NORGES BANK	9,729,511	0	163,844,967	0.22%	31.12.2019	Norway
GRANTHAM MAYO VAN OT	9,185,509	-23,232	154,683,973	0.20%	30.11.2018	United States
FMR LLC	9,113,364	0	153,469,051	0.20%	06.07.2020	United States



KCHOL TI - İlk 10 Yabancı Ortak	Pozisyon	Pozisyon Değişimi	Piyasa Değeri	Hisse Oranı	Bildirim Tarihi	Ülke
LAZARD LTD	33,662,902	-2,731,294	566,883,275	1.33%	31.03.2020	Bermuda
VANGUARD GROUP	32,014,237	600,394	539,119,756	1.26%	31.05.2020	United States
BLACKROCK	22,804,927	-226,032	384,034,974	0.90%	06.07.2020	United States
CAPITAL GROUP COMPAN	17,195,250	-4,510	289,568,013	0.68%	31.03.2020	United States
FRANK RUSSELL COMPAN	6,684,893	-157,076	112,573,599	0.26%	29.05.2020	United States
GOVMT PENSION INVST	6,639,537	0	111,809,804	0.26%	31.03.2019	Japan
NORGES BANK	5,841,621	0	98,372,899	0.23%	31.12.2019	Norway
STATE OF CALIFORNIA	5,137,031	0	86,507,603	0.20%	30.06.2019	United States
STATE STREET CORP	4,686,064	176,835	78,913,318	0.18%	06.07.2020	United States
ST JAMES'S PLACE PLC	4,525,621	0	76,211,458	0.18%	30.09.2018	United Kingdom



Kaynak: Bloomberg

Yabancı Takas Oranları

BIST 30 - İlk 10 Yabancı Hissedar Pozisyonu

KOZAA TI - İlk 10 Yabancı Ortak	Pozisyon	Pozisyon Değişimi	Piyasa Değeri	Hisse Oranı	Bildirim Tarihi	Ülke
VANGUARD GROUP	6,563,049	-60,913	110,521,746	1.69%	31.05.2020	United States
BLACKROCK	4,148,997	104,126	69,869,110	1.07%	03.07.2020	United States
DIMENSIONAL FUND ADV	3,336,737	-573,633	56,190,652	0.86%	30.04.2020	United States
TIAA-CREF	1,887,447	0	31,784,608	0.49%	30.04.2020	United States
MAN ASSET MANAGEMENT	1,403,111	634,502	23,628,389	0.36%	30.04.2020	Ireland
GRANTHAM MAYO VAN OT	1,198,966	0	20,190,588	0.31%	30.11.2018	United States
ROBECO LUXEMBOURG S.	893,255	0	15,042,414	0.23%	31.05.2020	Luxembourg
FIRST TRUST	638,997	0	10,760,710	0.16%	06.07.2020	United States
SCHRODERS PLC	599,352	146,543	10,093,088	0.15%	31.01.2020	United Kingdom
FRANK RUSSELL COMPAN	561,447	0	9,454,768	0.14%	31.05.2020	United States



KOZAL TI - İlk 10 Yabancı Ortak	Pozisyon	Pozisyon Değişimi	Piyasa Değeri	Hisse Oranı	Bildirim Tarihi	Ülke
VAN ECK ASSOCIATES C	2,422,925	0	40,802,057	1.59%	06.07.2020	United States
BLACKROCK	1,836,257	-738,391	30,922,568	1.20%	03.07.2020	United States
VANGUARD GROUP	1,585,883	-10,191	26,706,270	1.04%	31.05.2020	United States
NN GROUP NV	559,813	147,874	9,427,251	0.37%	31.05.2020	Netherlands
SEB	422,119	-379,801	7,108,484	0.28%	31.05.2019	Sweden
DIMENSIONAL FUND ADV	394,396	9,830	6,641,629	0.26%	30.04.2020	United States
DEUTSCHE BANK AG	394,296	12,500	6,639,945	0.26%	29.05.2020	Germany
IPC ONCEPT LUXEMBOURG	357,704	357,704	6,023,735	0.23%	28.06.2019	Luxembourg
ALPS ADVISORS INC	293,378	0	4,940,486	0.19%	06.07.2020	United States
PICTET FUNDS	276,797	0	4,661,262	0.18%	31.03.2020	Switzerland



KRDMD TI - İlk 10 Yabancı Ortak	Pozisyon	Pozisyon Değişimi	Piyasa Değeri	Hisse Oranı	Bildirim Tarihi	Ülke
ARROWSTREET CAP LIMI	83,102,311	24,460,621	1,399,442,930	10.65%	06.02.2018	United States
VANGUARD GROUP	32,135,448	-363,644	541,160,949	4.12%	31.05.2020	United States
DIMENSIONAL FUND ADV	24,792,699	-903,217	417,509,055	3.18%	30.04.2020	United States
BLACKROCK	18,033,796	295,862	303,689,127	2.31%	03.07.2020	United States
GOLDMAN SACHS GROUP	9,197,497	0	154,885,851	1.18%	30.09.2018	United States
WISDOMTREE INVESTMEN	6,731,854	0	113,364,422	0.86%	06.07.2020	United States
TIAA-CREF	5,391,967	0	90,800,725	0.69%	30.04.2020	United States
EATON VANCE CORP	2,370,335	0	39,916,442	0.30%	30.04.2020	United States
BRITISH COLUMBIA INV	2,298,013	0	38,698,539	0.29%	30.03.2018	Canada
STATE STREET CORP	1,686,423	0	28,399,364	0.22%	06.07.2020	United States



PETKM TI - İlk 10 Yabancı Ortak	Pozisyon	Pozisyon Değişimi	Piyasa Değeri	Hisse Oranı	Bildirim Tarihi	Ülke
VANGUARD GROUP	33,585,083	-235,282	565,572,803	1.59%	31.05.2020	United States
BLACKROCK	20,450,276	260,483	344,382,651	0.97%	03.07.2020	United States
BRITISH COLUMBIA INV	13,373,068	0	225,202,467	0.63%	30.03.2018	Canada
DIMENSIONAL FUND ADV	11,206,843	298,990	188,723,238	0.53%	30.04.2020	United States
SEB	8,495,150	-13,014,827	143,058,327	0.40%	31.05.2019	Sweden
GOVMT PENSION INVST	8,310,721	0	139,952,543	0.39%	31.03.2019	Japan
NN GROUP NV	4,582,097	4,582,097	77,162,514	0.22%	31.12.2019	Netherlands
ST JAMES'S PLACE PLC	4,555,431	0	76,713,459	0.22%	30.09.2018	United Kingdom
STATE STREET CORP	3,175,488	443,776	53,475,218	0.15%	06.07.2020	United States
STATE OF CALIFORNIA	2,979,141	0	50,168,735	0.14%	30.06.2019	United States



PGSUS TI - İlk 10 Yabancı Ortak	Pozisyon	Pozisyon Değişimi	Piyasa Değeri	Hisse Oranı	Bildirim Tarihi	Ülke
NORGES BANK	2,151,293	0	36,227,774	2.10%	31.12.2019	Norway
US GLOBAL INVESTORS	1,684,982	-10,000	28,375,097	1.65%	06.07.2020	United States
VANGUARD GROUP	1,213,789	597	20,440,207	1.19%	31.05.2020	United States
DIMENSIONAL FUND ADV	870,023	-160,116	14,651,187	0.85%	30.04.2020	United States
BLACKROCK	716,182	11,595	12,060,505	0.70%	03.07.2020	United States
STATE OF CALIFORNIA	329,037	0	5,540,983	0.32%	30.06.2019	United States
EXCHANGE TRADED CONC	203,248	0	3,422,696	0.20%	06.07.2020	United States
FIRST TRUST	169,652	0	2,856,940	0.17%	06.07.2020	United States
MORGAN STANLEY	146,467	0	2,466,504	0.14%	31.05.2020	United States
DEKABANK DEUTSCHE GI	135,000	0	2,273,400	0.13%	30.09.2019	Germany



SAHOL TI - İlk 10 Yabancı Ortak	Pozisyon	Pozisyon Değişimi	Piyasa Değeri	Hisse Oranı	Bildirim Tarihi	Ülke
INVESCO LTD	39,811,517	44,081	670,425,952	1.95%	06.07.2020	United States
NORDEA BANK APB	37,372,401	310,832	629,351,239	1.83%	29.05.2020	Sweden
VANGUARD GROUP	33,109,244	165,769	557,559,674	1.62%	31.05.2020	United States
BLACKROCK	27,524,627	-111,581	463,514,723	1.35%	06.07.2020	United States
M&G PLC	22,978,911	2,461,089	386,964,865	1.13%	31.03.2020	United Kingdom
DODGE & COX	16,629,422	-24,904,332	280,039,469	0.82%	31.03.2020	United States
DANSKE BANK A/S	12,256,002	1,103,189	206,391,076	0.60%	30.06.2020	Denmark
ALLIANZ SE	11,322,577	64,170	190,672,198	0.55%	06.07.2020	Germany
NINETY ONE UK LTD	9,446,610	85,210	159,080,914	0.46%	31.05.2020	United Kingdom
FRANK RUSSELL COMPAN	8,615,740	490	145,089,063	0.42%	29.05.2020	United States

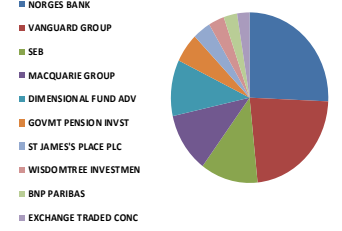


Kaynak: Bloomberg

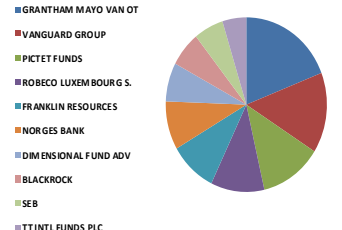
Yabancı Takas Oranları

BIST 30 - İlk 10 Yabancı Hissedar Pozisyonu

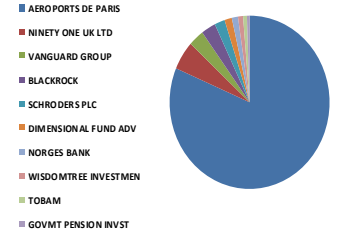
SISE TI - İlk 10 Yabancı Ortak	Pozisyon	Pozisyon Değişimi	Piyasa Değeri	Hisse Oranı	Bildirim Tarihi	Ülke
NORGES BANK	24,933,762	0	419,884,556	1.11%	31.12.2019	Norway
VANGUARD GROUP	22,016,354	-78,887	370,755,405	0.98%	31.05.2020	United States
SEB	11,418,995	-223,994	192,295,878	0.51%	31.05.2019	Sweden
MACQUARIE GROUP	10,937,480	-574,083	184,187,165	0.49%	29.05.2020	Australia
DIMENSIONAL FUND ADV	10,436,946	150,271	175,758,172	0.46%	30.04.2020	United States
GOVMT PENSION INVST	5,438,895	0	91,590,993	0.24%	31.03.2019	Japan
ST JAMES'S PLACE PLC	3,660,988	0	61,651,038	0.16%	30.09.2018	United Kingdom
WISDOMTREE INVESTMEN	3,043,076	0	51,245,400	0.14%	06.07.2020	United States
BNP PARIBAS	2,619,000	242,000	44,103,960	0.12%	29.05.2020	France
EXCHANGE TRADED CONC	2,373,965	0	39,977,571	0.11%	06.07.2020	United States



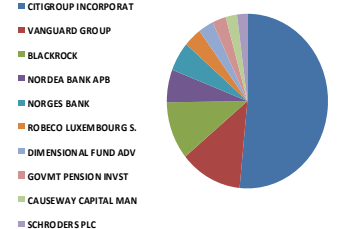
SODA TI - İlk 10 Yabancı Ortak	Pozisyon	Pozisyon Değişimi	Piyasa Değeri	Hisse Oranı	Bildirim Tarihi	Ülke
GRANTHAM MAYO VAN OT	18,274,302	0	307,739,248	1.83%	30.11.2018	United States
VANGUARD GROUP	14,262,809	-128,656	240,185,706	1.43%	31.05.2020	United States
PICTET FUNDS	11,855,052	-37,863	199,639,077	1.19%	31.03.2020	Switzerland
ROBECO LUXEMBOURG S.	10,345,359	0	174,215,847	1.03%	31.05.2020	Luxembourg
FRANKLIN RESOURCES	9,129,656	-411,638	153,743,408	0.91%	29.05.2020	United States
NORGES BANK	8,563,988	0	144,217,559	0.86%	31.12.2019	Norway
DIMENSIONAL FUND ADV	6,939,086	132,951	116,854,209	0.69%	30.04.2020	United States
BLACKROCK	6,213,726	100,512	104,639,147	0.62%	03.07.2020	United States
SEB	5,688,011	2,038,110	95,786,106	0.57%	31.05.2019	Sweden
TT INTL FUNDS PLC	4,595,734	427,160	77,392,161	0.46%	31.03.2020	Ireland



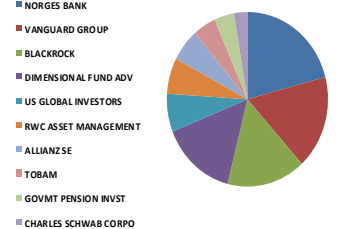
TAVHL TI - İlk 10 Yabancı Ortak	Pozisyon	Pozisyon Değişimi	Piyasa Değeri	Hisse Oranı	Bildirim Tarihi	Ülke
AEROPORTS DE PARIS	167,542,321	-2,992	2,821,412,711	46.12%	07.02.2019	France
NINETY ONE UK LTD	11,083,748	-206,035	186,650,318	3.05%	31.05.2020	United Kingdom
VANGUARD GROUP	6,431,809	-1,901	108,311,665	1.77%	31.05.2020	United States
BLACKROCK	6,047,755	-67,292	101,844,195	1.66%	03.07.2020	United States
SCHRODERS PLC	4,278,932	-189,645	72,057,216	1.18%	31.12.2019	United Kingdom
DIMENSIONAL FUND ADV	3,043,577	85,878	51,253,837	0.84%	30.04.2020	United States
NORGES BANK	2,577,549	0	43,405,926	0.71%	31.12.2019	Norway
WISDOMTREE INVESTMEN	2,110,423	0	35,539,524	0.58%	06.07.2020	United States
TOBAM	1,590,318	0	26,780,955	0.44%	29.05.2020	France
GOVMT PENSION INVST	1,082,364	0	18,227,010	0.30%	31.03.2019	Japan



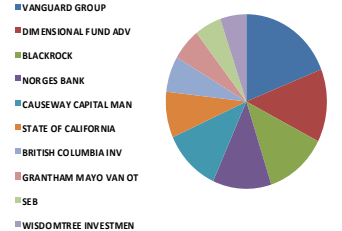
TCELL TI - İlk 10 Yabancı Ortak	Pozisyon	Pozisyon Değişimi	Piyasa Değeri	Hisse Oranı	Bildirim Tarihi	Ülke
CITIGROUP INCORPORAT	164,649,738	-371,310	2,772,701,613	7.48%	01.04.2020	United States
VANGUARD GROUP	39,775,588	147,971	669,820,908	1.81%	31.05.2020	United States
BLACKROCK	34,220,233	-516,965	576,268,729	1.56%	06.07.2020	United States
NORDEA BANK APB	19,290,173	871,339	324,846,516	0.88%	29.05.2020	Sweden
NORGES BANK	17,430,356	0	293,527,198	0.79%	31.12.2019	Norway
ROBECO LUXEMBOURG S.	11,524,887	127,588	194,079,099	0.52%	31.05.2020	Luxembourg
DIMENSIONAL FUND ADV	9,608,179	-247,403	161,801,736	0.44%	30.04.2020	United States
GOVMT PENSION INVST	8,892,377	0	149,747,630	0.40%	31.03.2019	Japan
CAUSEWAY CAPITAL MAN	7,234,407	1,443,550	121,827,415	0.33%	31.03.2020	United States
SCHRODERS PLC	6,537,670	1,207,849	110,094,364	0.30%	31.05.2020	United Kingdom



THYAO TI - İlk 10 Yabancı Ortak	Pozisyon	Pozisyon Değişimi	Piyasa Değeri	Hisse Oranı	Bildirim Tarihi	Ülke
NORGES BANK	22,542,405	0	379,614,104	1.63%	31.12.2019	Norway
VANGUARD GROUP	18,689,802	51,992	314,736,269	1.35%	31.05.2020	United States
BLACKROCK	16,927,051	-576,127	285,051,541	1.23%	06.07.2020	United States
DIMENSIONAL FUND ADV	16,167,340	-274,123	272,258,008	1.17%	30.04.2020	United States
US GLOBAL INVESTORS	7,579,658	-79,500	127,641,442	0.55%	06.07.2020	United States
RWC ASSET MANAGEMENT	7,134,896	1,404,996	120,151,650	0.52%	30.09.2019	United Kingdom
ALLIANZ SE	6,482,449	3,853,808	109,164,442	0.47%	06.07.2020	Germany
TOBAM	4,975,782	-70,566	83,792,170	0.36%	29.05.2020	France
GOVMT PENSION INVST	4,310,785	0	72,593,620	0.31%	31.03.2019	Japan
CHARLES SCHWAB CORPO	2,852,376	-6,681	48,034,012	0.21%	06.07.2020	United States



TKFEN TI - İlk 10 Yabancı Ortak	Pozisyon	Pozisyon Değişimi	Piyasa Değeri	Hisse Oranı	Bildirim Tarihi	Ülke
VANGUARD GROUP	6,019,562	-53,109	101,369,425	1.63%	31.05.2020	United States
DIMENSIONAL FUND ADV	4,277,756	-59,345	72,037,412	1.16%	30.04.2020	United States
BLACKROCK	3,973,176	-37,432	66,908,284	1.07%	03.07.2020	United States
NORGES BANK	3,752,082	0	63,185,061	1.01%	31.12.2019	Norway
CAUSEWAY CAPITAL MAN	3,652,126	-628,601	61,501,802	0.99%	31.03.2020	United States
STATE OF CALIFORNIA	2,705,001	0	45,552,217	0.73%	30.06.2019	United States
BRITISH COLUMBIA INV	2,126,813	0	35,815,531	0.57%	30.03.2018	Canada
GRANTHAM MAYO VAN OT	1,875,701	0	31,586,805	0.51%	30.11.2018	United States
SEB	1,712,498	-2,542,974	28,838,467	0.46%	31.05.2019	Sweden
WISDOMTREE INVESTMEN	1,662,644	0	27,998,925	0.45%	06.07.2020	United States

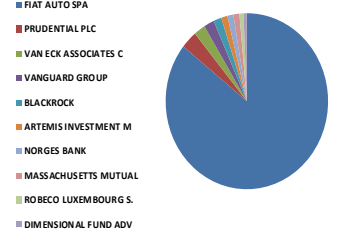


Kaynak: Bloomberg

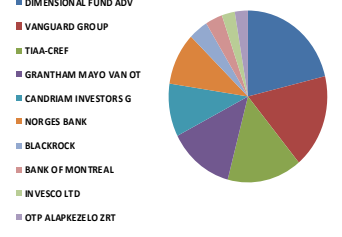
Yabancı Takas Oranları

BIST 30 - İlk 10 Yabancı Hissedar Pozisyonu

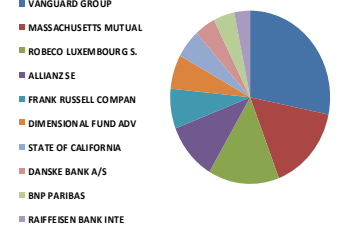
TOASO TI - İlk 10 Yabancı Ortak	Pozisyon	Pozisyon Değişimi	Piyasa Değeri	Hisse Oranı	Bildirim Tarihi	Ülke
FIAT AUTO SPA	189,279,857	0	3,187,472,821	37.86%	15.02.2019	Italy
PRUDENTIAL PLC	7,184,850	0	120,992,875	1.44%	29.11.2019	United Kingdom
VAN ECK ASSOCIATES C	5,030,000	0	84,705,201	1.01%	31.12.2019	United States
VANGUARD GROUP	4,544,238	-14,432	76,524,969	0.91%	31.05.2020	United States
BLACKROCK	3,524,868	23,645	59,358,778	0.70%	06.07.2020	United States
ARTEMIS INVESTMENT M	2,728,076	0	45,940,800	0.55%	29.02.2020	United Kingdom
NORGES BANK	2,674,807	0	45,043,750	0.53%	31.12.2019	Norway
MASSACHUSETTS MUTUAL	2,654,514	197,120	44,702,016	0.53%	31.12.2019	United States
ROBECO LUXEMBOURG S.	1,795,422	769,946	30,234,907	0.36%	31.05.2020	Luxembourg
DIMENSIONAL FUND ADV	1,474,506	20,595	24,830,681	0.29%	30.04.2020	United States



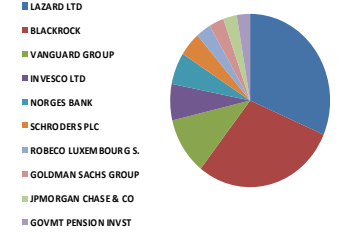
TSKB TI - İlk 10 Yabancı Ortak	Pozisyon	Pozisyon Değişimi	Piyasa Değeri	Hisse Oranı	Bildirim Tarihi	Ülke
DIMENSIONAL FUND ADV	51,167,655	-1,728,533	861,663,318	1.83%	30.04.2020	United States
VANGUARD GROUP	42,804,487	47,349	720,827,568	1.53%	31.05.2020	United States
TIAA-CREF	36,548,677	-504,000	615,479,726	1.31%	30.04.2020	United States
GRANTHAM MAYO VAN OT	32,260,900	0	543,273,561	1.15%	30.11.2018	United States
CANDRIAM INVESTORS G	24,100,000	0	405,844,004	0.86%	29.05.2020	Luxembourg
NORGES BANK	23,694,804	0	399,020,503	0.85%	31.12.2019	Norway
BLACKROCK	9,553,024	1,427	160,872,926	0.34%	03.07.2020	United States
BANK OF MONTREAL	8,367,422	0	140,907,388	0.30%	30.09.2018	Canada
INVESCO LTD	6,534,131	26,300	110,034,767	0.23%	31.01.2020	United States
OTP ALAPKEZELO ZRT	6,476,554	0	109,065,170	0.23%	28.06.2019	Hungary



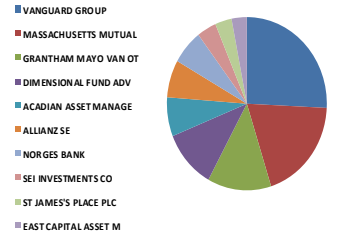
TTKOM TI - İlk 10 Yabancı Ortak	Pozisyon	Pozisyon Değişimi	Piyasa Değeri	Hisse Oranı	Bildirim Tarihi	Ülke
VANGUARD GROUP	18,558,033	-76,760	312,517,279	0.53%	31.05.2020	United States
MASSACHUSETTS MUTUAL	10,444,988	0	175,893,600	0.30%	31.12.2019	United States
ROBECO LUXEMBOURG S.	9,364,785	0	157,702,981	0.27%	31.05.2020	Luxembourg
ALLIANZ SE	6,896,848	-1,876,473	116,142,921	0.20%	06.07.2020	Germany
FRANK RUSSELL COMPAN	4,822,428	-721,544	81,209,688	0.14%	29.05.2020	United States
DIMENSIONAL FUND ADV	4,062,102	61,439	68,405,798	0.12%	30.04.2020	United States
STATE OF CALIFORNIA	3,480,359	0	58,609,246	0.10%	30.06.2019	United States
DANSKE BANK A/S	2,773,180	-308,976	46,700,352	0.08%	30.06.2020	Denmark
BNP PARIBAS	2,625,933	-22,263	44,220,712	0.08%	29.05.2020	France
RAIFFEISEN BANK INTE	2,205,900	0	37,147,356	0.06%	30.04.2020	Austria



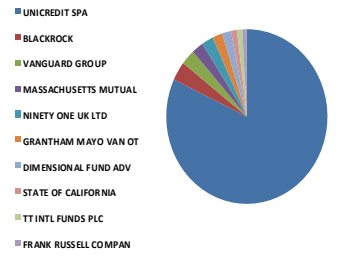
TUPRS TI - İlk 10 Yabancı Ortak	Pozisyon	Pozisyon Değişimi	Piyasa Değeri	Hisse Oranı	Bildirim Tarihi	Ülke
LAZARD LTD	13,472,553	0	226,877,795	5.38%	07.06.2018	Bermuda
BLACKROCK	12,498,780	0	210,479,457	4.99%	30.01.2020	United States
VANGUARD GROUP	4,589,141	108,820	77,281,135	1.83%	31.05.2020	United States
INVESCO LTD	2,911,684	1,816	49,032,759	1.16%	06.07.2020	United States
NORGES BANK	2,566,542	0	43,220,568	1.02%	31.12.2019	Norway
SCHRODERS PLC	1,930,109	-1,041,617	32,503,036	0.77%	31.05.2020	United Kingdom
ROBECO LUXEMBOURG S.	1,310,892	-268,199	22,075,421	0.52%	31.05.2020	Luxembourg
GOLDMAN SACHS GROUP	1,282,672	200	21,600,197	0.51%	06.07.2020	United States
JPMORGAN CHASE & CO	1,173,798	29,423	19,766,758	0.47%	06.07.2020	United States
GOVMT PENSION INVST	1,143,012	0	19,248,322	0.46%	31.03.2019	Japan



VAKBN TI - İlk 10 Yabancı Ortak	Pozisyon	Pozisyon Değişimi	Piyasa Değeri	Hisse Oranı	Bildirim Tarihi	Ülke
VANGUARD GROUP	35,872,988	-196,774	604,101,123	0.92%	31.05.2020	United States
MASSACHUSETTS MUTUAL	26,989,338	0	454,500,456	0.69%	31.12.2019	United States
GRANTHAM MAYO VAN OT	17,948,619	-113,893	302,254,747	0.46%	30.11.2018	United States
DIMENSIONAL FUND ADV	15,187,482	-129,725	255,757,199	0.39%	30.04.2020	United States
ACADIAN ASSET MANAGE	10,074,057	0	169,647,121	0.26%	31.05.2020	United States
ALLIANZ SE	9,863,693	-87,400	166,104,592	0.25%	06.07.2020	Germany
NORGES BANK	8,857,774	0	149,164,916	0.23%	31.12.2019	Norway
SEI INVESTMENTS CO	5,642,370	0	95,017,512	0.14%	30.06.2020	United States
ST JAMES'S PLACE PLC	4,756,823	0	80,104,900	0.12%	30.09.2018	United Kingdom
EAST CAPITAL ASSET M	4,112,121	-3,127,173	69,248,118	0.11%	29.05.2020	Luxembourg



YKBNK TI - İlk 10 Yabancı Ortak	Pozisyon	Pozisyon Değişimi	Piyasa Değeri	Hisse Oranı	Bildirim Tarihi	Ülke
UNICREDIT SPA	1,689,410,260	-1,007,458,040	28,449,669,036	20.00%	14.02.2020	Italy
BLACKROCK	72,441,764	-734,229	1,219,919,317	0.86%	03.07.2020	United States
VANGUARD GROUP	57,894,503	-798,456	974,943,439	0.69%	31.05.2020	United States
MASSACHUSETTS MUTUAL	48,958,518	0	824,461,451	0.58%	31.12.2019	United States
NINETY ONE UK LTD	48,510,447	-5,838,392	816,915,935	0.57%	31.05.2020	United Kingdom
GRANTHAM MAYO VAN OT	41,209,907	0	693,974,840	0.49%	30.11.2018	United States
DIMENSIONAL FUND ADV	37,190,018	-1,554,081	626,279,909	0.44%	30.04.2020	United States
STATE OF CALIFORNIA	24,600,245	0	414,268,130	0.29%	30.06.2019	United States
TT INTL FUNDS PLC	21,552,557	630,936	362,945,063	0.26%	31.03.2020	Ireland
FRANK RUSSELL COMPAN	18,354,389	-56,469	309,087,914	0.22%	29.05.2020	United States



Kaynak: Bloomberg

Yatırım Danışmanlığı ve Bireysel Portföy Yönetimi

Gökçe ARSLAN

Müdür

Tuba ŞAHİN
YönetmenGözde ODABAŞI AĞBABA
UzmanSemih Can ÖZER
Uzmanytrdanismanligibpy@halkyatirim.com.tr

0 (212) 314 81 81

ÇEKİNCE

"Yatırım Danışmanlığı" hizmeti; aracı kurumlar, portföy yönetim şirketleri, mevduat kabul etmeyen bankalar ile müşteri arasında imzalanacak Yatırım Danışmanlığı sözleşmesi çerçevesinde sunulmaktadır. Burada yer alan bilgi, yorum ve tavsiyeleri, kişilerin yerindelik testi ile belirlediği risk seviyeleri dikkate alınarak, Halk Yatırım Yatırım Danışmanlığı ve Araştırma birimi nezdinde güvenilir olduğuna inanılan bilgi kaynaklarından yararlanarak hazırlanmakta ve kişiye özel sunulmaktadır. Verilen bu tavsiyeler mali durumunuz ile risk ve getiri tercihlerinize uygun olmayabilir. Bu nedenle, risk yapınıza uygun olmayan şekilde sadece burada yer alan bilgilere dayanılarak yatırım kararı verilmesi beklentilerinize uygun sonuçlar doğurmayabilir. Size özel olarak tahsis edilen Yatırım Danışmanınız ile irtibata geçmeniz ve mali durumunuz ve risk seviyelerinize uygun kararları birlikte almanız tavsiye edilir.

Veri ve grafikler güvenilirliğine inandığımız güvenilir kaynaklardan derlenmiş olup, yapılan yorumlar sadece HALK YATIRIM MENKUL DEĞERLER A.Ş. Yatırım Danışmanlığı'nın beklentilerini yansıtmaktadır. Bu bilgiler ışığında yapılan ve yapılacak olan ileriye dönük yatırımların sonuçlarından Şirketimiz hiçbir şekilde sorumlu tutulamaz. Ayrıca, Halk Yatırım Menkul Kıymetler A.Ş.'nin yazılı izni olmadıkça içeriği kısmen ya da tamamen üçüncü kişilerce hiç bir şekil ve ortamda yayınlanamaz, iktisap edilemez, alıntı yapılamaz, kullanılamaz. İleti, gönderilen kişiye özel ve münhasırdır. İlave olarak, bu raporun gönderildiği ve yukarıdaki açıklamalarımız doğrultusunda kullanıldığı ülkelerdeki yasal düzenlemelerden kaynaklı tüm talep ve dava haklarımız saklıdır.

Uyarı Notu: Bu e-posta'nın içerdiği bilgiler (ekleri dahil olmak üzere) gizlidir. Onayımız olmaksızın üçüncü kişilere açıklanamaz. Bu mesajın gönderilmek istendiği kişi değilse, lütfen mesajı sisteminizden derhal siliniz. Halk Yatırım Menkul Değerler A.Ş. bu mesajın içerdiği bilgilerin doğruluğu veya eksiksiz olduğu konusunda bir garanti vermemektedir. Bu nedenle bilgilerin ne şekilde olursa olsun, içeriğinden, iletilmesinden, alınmasından, saklanmasından sorumlu değildir. Bu mesajın içeriği yazarına ait olup, Halk Yatırım Menkul Değerler A.Ş.'nin görüşlerini içermeyebilir.

