

Aşağıdaki tabloda BIST 30 şirketlerinin son üç aylık yabancı takas oranlarını, oran değişimlerini, bu dönemki en düşük ve en yüksek yabancı takas oranlarını ve ilgili tarihlere dair fiyatlar ile yabancı yatırımcıların son dönem aktivitelerini görebilirsiniz.

Tablodaki verilere baktığımızda, yüksek yabancı takas oranına karşın TCELL, TAVHL, EREGL, TTKOM, AKBNK ve GARAN'da son dönemde yabancıların pozisyon azaltması, KOZAL'da ise pozisyon artışı dikkat çekiyor.

XU030 Yabancı Takas Oranları (YTO), Son 3 Ay												
10 Temmuz 2020 Cuma işlemleri sonucu oluşan 14 Temmuz 2020 Salı takas verileri kullanılmıştır.												
Şirket *	Son Fiyat	Son Yab. Tks. Oranı	Δ (Oran, bp)			Son 3 Ay En Yüksek / En Düşük Yabancı Takas Oranı (YTO)	Δ (Oran, bp)	Tks. Tarihi ve YTO Eğilimi	Fiyat (T-2)	Δ (Fiyat,%)	Yabancı Aksiyonu	
			1 hafta	1 ay	3 ay							
TCELL	16.29	80.5%	-75 bp	-398 bp	-492 bp	En Düşük 80.5% En Yüksek 85.4%	0 bp -492 bp	14.07.2020 21.04.2020	▲ ▲	16.09 13.29	1.2% 22.6%	Satıcılar
KCHOL	17.52	77.3%	-10 bp	-65 bp	-255 bp	En Düşük 77.1% En Yüksek 79.9%	24 bp -255 bp	28.05.2020 21.04.2020	▲ ▲	15.25 15.02	14.9% 16.6%	Son Dönemde Satıcılar
TAVHL	17.80	68.7%	-360 bp	-488 bp	-1603 bp	En Düşük 68.7% En Yüksek 84.8%	0 bp -1603 bp	14.07.2020 21.04.2020	▲ ▲	17.05 20.10	4.4% -11.4%	Satıcılar
BIMAS	70.75	67.0%	25 bp	-21 bp	-147 bp	En Düşük 66.7% En Yüksek 68.4%	28 bp -147 bp	02.06.2020 21.04.2020	▲ ▲	65.10 55.21	8.7% 28.1%	Dengeli
SAHOL	9.39	66.7%	21 bp	5 bp	-15 bp	En Düşük 66.1% En Yüksek 66.9%	67 bp -15 bp	02.06.2020 21.04.2020	▲ ▲	8.30 7.78	13.1% 20.7%	-
YBANK	2.38	65.0%	-20 bp	-211 bp	236 bp	En Düşük 62.3% En Yüksek 67.1%	263 bp -211 bp	28.04.2020 16.06.2020	▼ ▲	2.01 2.37	18.4% 0.4%	Son Dönemde Satıcılar
EREGL	8.94	60.9%	-116 bp	-340 bp	-686 bp	En Düşük 60.9% En Yüksek 67.9%	0 bp -700 bp	14.07.2020 05.05.2020	▲ ▲	8.60 8.09	4.0% 10.5%	Satıcılar
KOZAL	82.80	59.5%	45 bp	262 bp	280 bp	En Düşük 54.9% En Yüksek 59.5%	466 bp 0 bp	20.05.2020 14.07.2020	▲ ▲	74.90 81.10	10.5% 2.1%	Dengeli
TTKOM	8.08	58.4%	-129 bp	-47 bp	-464 bp	En Düşük 58.4% En Yüksek 63.1%	0 bp -464 bp	14.07.2020 21.04.2020	▲ ▲	7.90 6.81	2.3% 18.6%	Son Dönemde Satıcılar
AKBNK	5.84	57.4%	-103 bp	-249 bp	-867 bp	En Düşük 57.4% En Yüksek 66.0%	0 bp -867 bp	14.07.2020 21.04.2020	▲ ▲	5.75 5.79	1.6% 0.9%	Son Dönemde Satıcılar
GARAN	7.97	55.1%	-331 bp	-436 bp	-1488 bp	En Düşük 55.1% En Yüksek 69.9%	0 bp -1488 bp	14.07.2020 21.04.2020	▲ ▲	7.81 8.39	2.0% -5.0%	Son Dönemde Satıcılar
ARCLK	20.66	54.1%	406 bp	714 bp	-1373 bp	En Düşük 46.9% En Yüksek 67.8%	714 bp -1373 bp	16.06.2020 21.04.2020	▲ ▲	16.93 15.41	22.0% 34.1%	Son Dönemde Alıcılar
KOZAA	13.30	52.5%	70 bp	96 bp	-76 bp	En Düşük 49.0% En Yüksek 53.3%	349 bp -76 bp	02.06.2020 21.04.2020	▲ ▲	12.06 11.41	10.3% 16.6%	Dengeli
TUPRS	87.60	48.1%	-79 bp	-515 bp	-1702 bp	En Düşük 48.1% En Yüksek 65.1%	0 bp -1702 bp	14.07.2020 21.04.2020	▲ ▲	85.45 87.20	2.5% 0.5%	Yoğun Satıcılar
ISCTR	5.34	46.0%	-49 bp	-194 bp	-621 bp	En Düşük 46.0% En Yüksek 52.2%	0 bp -621 bp	14.07.2020 21.04.2020	▲ ▲	5.27 4.95	1.3% 7.9%	Son Dönemde Satıcılar
DOHOL	2.26	43.7%	137 bp	311 bp	378 bp	En Düşük 38.8% En Yüksek 43.7%	495 bp 0 bp	12.05.2020 14.07.2020	▲ ▲	1.88 2.20	20.2% 2.7%	Son Dönemde Alıcılar
MGROS	42.26	43.5%	224 bp	490 bp	1420 bp	En Düşük 28.9% En Yüksek 43.5%	1465 bp 0 bp	28.04.2020 14.07.2020	▲ ▲	28.72 41.88	47.1% 0.9%	Alıcılar
EKGYO	2.33	37.4%	12 bp	44 bp	-456 bp	En Düşük 36.8% En Yüksek 42.0%	62 bp -456 bp	23.06.2020 21.04.2020	▲ ▲	1.85 1.21	25.9% 92.6%	Son Dönemde Alıcılar
ASELS	32.24	35.8%	59 bp	-51 bp	238 bp	En Düşük 33.0% En Yüksek 36.3%	284 bp -51 bp	12.05.2020 16.06.2020	▼ ▲	26.50 32.20	21.7% 0.1%	Son Dönemde Alıcılar
THYAO	12.04	30.9%	-13 bp	-153 bp	20 bp	En Düşük 29.7% En Yüksek 33.8%	120 bp -293 bp	28.05.2020 23.06.2020	▼ ▲	11.21 12.52	7.4% -3.8%	Son Dönemde Satıcılar
TRKCM	4.49	28.1%	0 bp	-87 bp	-281 bp	En Düşük 28.1% En Yüksek 30.9%	0 bp -281 bp	07.07.2020 21.04.2020	▲ ▲	3.73 3.29	20.4% 36.3%	Dengeli
TKFEN	17.68	27.4%	-10 bp	-760 bp	-1723 bp	En Düşük 27.4% En Yüksek 44.6%	0 bp -1723 bp	14.07.2020 21.04.2020	▲ ▲	17.10 13.64	3.4% 29.7%	Yoğun Satıcılar
SODA	7.13	26.9%	-25 bp	-308 bp	-348 bp	En Düşük 24.6% En Yüksek 30.4%	230 bp -348 bp	30.06.2020 21.04.2020	▲ ▲	6.13 5.48	16.3% 30.2%	Dengeli
TSKB	1.26	20.7%	29 bp	-210 bp	-582 bp	En Düşük 20.4% En Yüksek 26.5%	29 bp -582 bp	07.07.2020 21.04.2020	▲ ▲	1.29 0.99	-2.3% 27.3%	Dengeli
SISE	6.28	19.2%	-303 bp	-322 bp	-509 bp	En Düşük 19.2% En Yüksek 24.3%	0 bp -509 bp	14.07.2020 21.04.2020	▲ ▲	6.12 4.77	2.6% 31.6%	Dengeli
PETKM	4.28	18.3%	-63 bp	-73 bp	126 bp	En Düşük 17.1% En Yüksek 19.5%	126 bp -117 bp	21.04.2020 23.06.2020	▼ ▲	3.41 4.13	25.5% 3.6%	Dengeli
KRDMD	3.13	13.4%	231 bp	-130 bp	-217 bp	En Düşük 10.3% En Yüksek 16.0%	309 bp -267 bp	30.06.2020 28.04.2020	▲ ▲	3.04 2.18	3.0% 43.6%	Son Dönemde Alıcılar
PGSUS	52.05	11.8%	13 bp	5 bp	-623 bp	En Düşük 10.2% En Yüksek 18.0%	158 bp -623 bp	28.05.2020 21.04.2020	▲ ▲	53.75 51.90	-3.2% 0.3%	Dengeli
VAKBN	4.95	10.3%	-95 bp	-243 bp	-4120 bp	En Düşük 10.3% En Yüksek 51.5%	0 bp -4120 bp	14.07.2020 21.04.2020	▲ ▲	4.87 4.52	1.6% 9.5%	Yoğun Satıcılar
HALKB	6.00	8.5%	-50 bp	-194 bp	-3195 bp	En Düşük 8.5% En Yüksek 40.4%	0 bp -3195 bp	14.07.2020 21.04.2020	▲ ▲	5.90 5.18	1.7% 15.8%	Yoğun Satıcılar

* Yabancıların görece daha çok tercih ettikleri (yabancı takas oranı yüksek) hisseler

* Yabancıların görece daha az tercih ettikleri (yabancı takas oranı düşük) hisseler

Kaynak: Matriks, HLY Yatırım Danışmanlığı ve Bireysel Portföy Yönetimi



Yabancı Takas Oranları

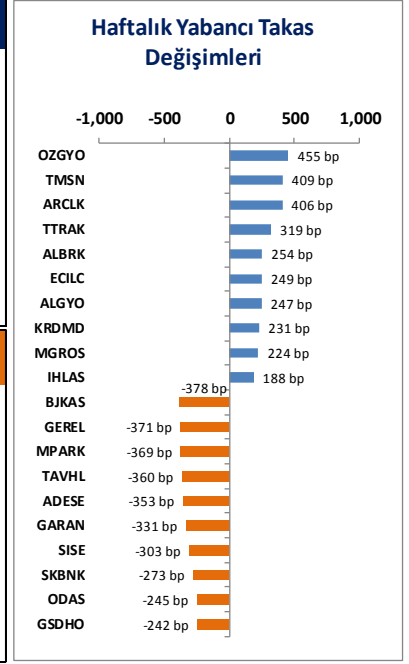
BIST 100 Şirketlerinin periyodik yabancı takas oranı değişimleri

Aşağıdaki tabloda BIST 100 şirketlerinin son bir hafta, iki hafta, bir ay, üç ay ve altı aylık dönemlerde yabancı takas oranlarındaki değişimleri takası en çok artan ve azalan ilk on şirket bazında görebilirsiniz.

OZGYO ve ECILC son 6 aylık dönemde yabancı takas oranında devam eden düzenli artış ile ; **MPARK, TAVHL ve GARAN** ise son 6 aylık dönemde yabancı takas oranında devam eden düzenli azalış ile dikkat çekmektedir.

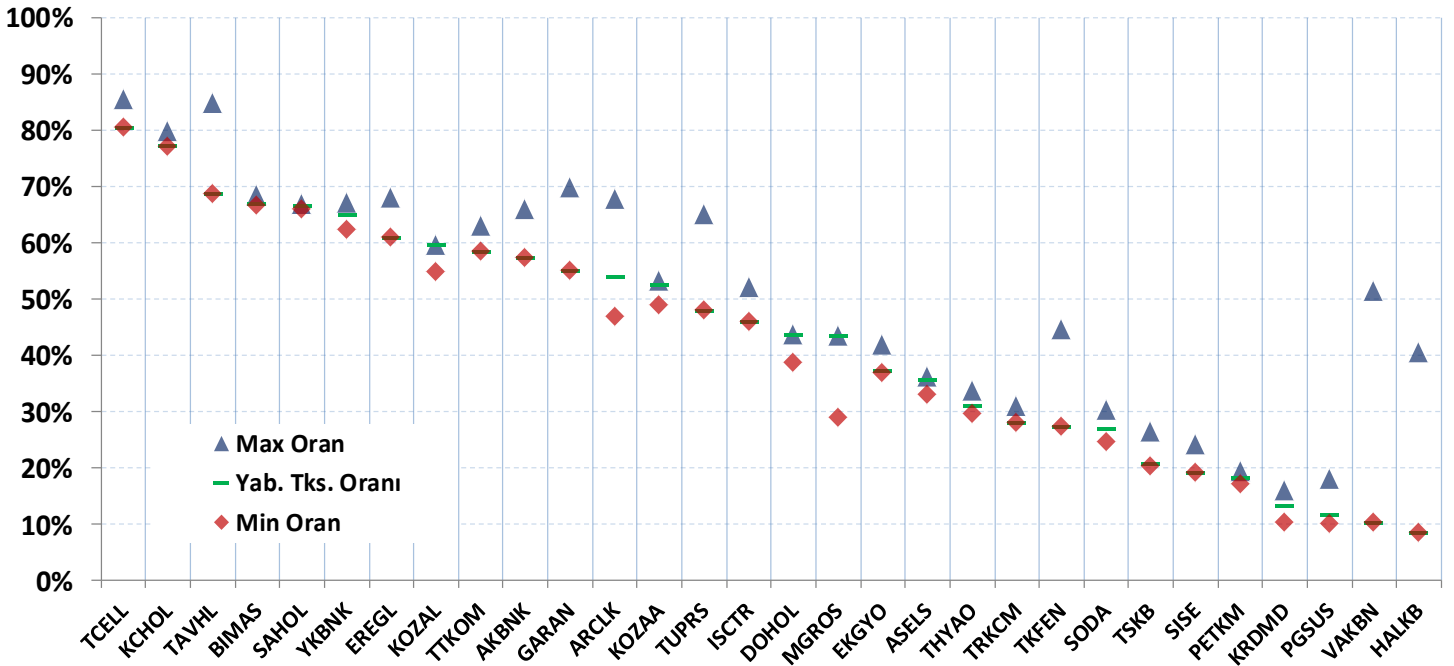
YABANCI TAKAS ORANI EN ÇOK ARTAN İLK 10 HİSSE (BIST - 100, bp)										
	Haftalık		2 Haftalık		Aylık		3 Aylık		6 Aylık	
1	OZGYO	455 bp	OZGYO	1508 bp	OZGYO	1811 bp	OZGYO	2178 bp	OZGYO	2152 bp
2	TMSN	409 bp	PRKME	981 bp	PRKME	1037 bp	MGROS	1388 bp	YKBNK	1761 bp
3	ARCLK	406 bp	ALGYO	594 bp	ARCLK	714 bp	ECILC	1031 bp	IHLAS	1089 bp
4	TTRAK	319 bp	TMSN	561 bp	TTRAK	671 bp	ADESE	667 bp	IEYHO	670 bp
5	ALBRK	254 bp	ECILC	513 bp	ADESE	613 bp	TTRAK	661 bp	POLHO	635 bp
6	ECILC	249 bp	IEYHO	473 bp	CEMAS	573 bp	IEYHO	656 bp	ECILC	627 bp
7	ALGYO	247 bp	ARCLK	447 bp	ECILC	570 bp	CEMAS	637 bp	ASELS	607 bp
8	KRDMD	231 bp	CEMAS	373 bp	TMSN	521 bp	POLHO	592 bp	MGROS	604 bp
9	MGROS	224 bp	ADESE	356 bp	IEYHO	502 bp	AFYON	560 bp	ALGYO	559 bp
10	IHLAS	188 bp	AFYON	340 bp	ALGYO	500 bp	IHLAS	551 bp	ADESE	525 bp

YABANCI TAKAS ORANI EN ÇOK AZALAN İLK 10 HİSSE (BIST - 100, bp)										
	Haftalık		2 Haftalık		Aylık		3 Aylık		6 Aylık	
1	BJKAS	-378 bp	GEREL	-935 bp	GEREL	-935 bp	VAKBN	-4553 bp	VAKBN	-6350 bp
2	GEREL	-371 bp	TAVHL	-465 bp	TKFEN	-760 bp	HALKB	-3243 bp	PGSUS	-3875 bp
3	MPARK	-369 bp	GARAN	-464 bp	TUPRS	-515 bp	TKFEN	-1818 bp	HALKB	-3430 bp
4	TAVHL	-360 bp	TKFEN	-441 bp	TAVHL	-488 bp	TUPRS	-1707 bp	İNDES	-3285 bp
5	ADESE	-353 bp	MPARK	-365 bp	GARAN	-436 bp	TAVHL	-1624 bp	TKFEN	-3023 bp
6	GARAN	-331 bp	TUPRS	-362 bp	TCELL	-398 bp	GARAN	-1592 bp	TUPRS	-2853 bp
7	SISE	-303 bp	SISE	-262 bp	EREGL	-340 bp	ARCLK	-1425 bp	TAVHL	-2570 bp
8	SKBNK	-273 bp	THYAO	-242 bp	MPARK	-339 bp	MPARK	-1340 bp	GARAN	-2159 bp
9	ODAS	-245 bp	SKBNK	-241 bp	SISE	-322 bp	AEFES	-1146 bp	ARCLK	-2014 bp
10	GSDHO	-242 bp	ISCTR	-211 bp	SODA	-308 bp	CLEBI	-1109 bp	MPARK	-1778 bp



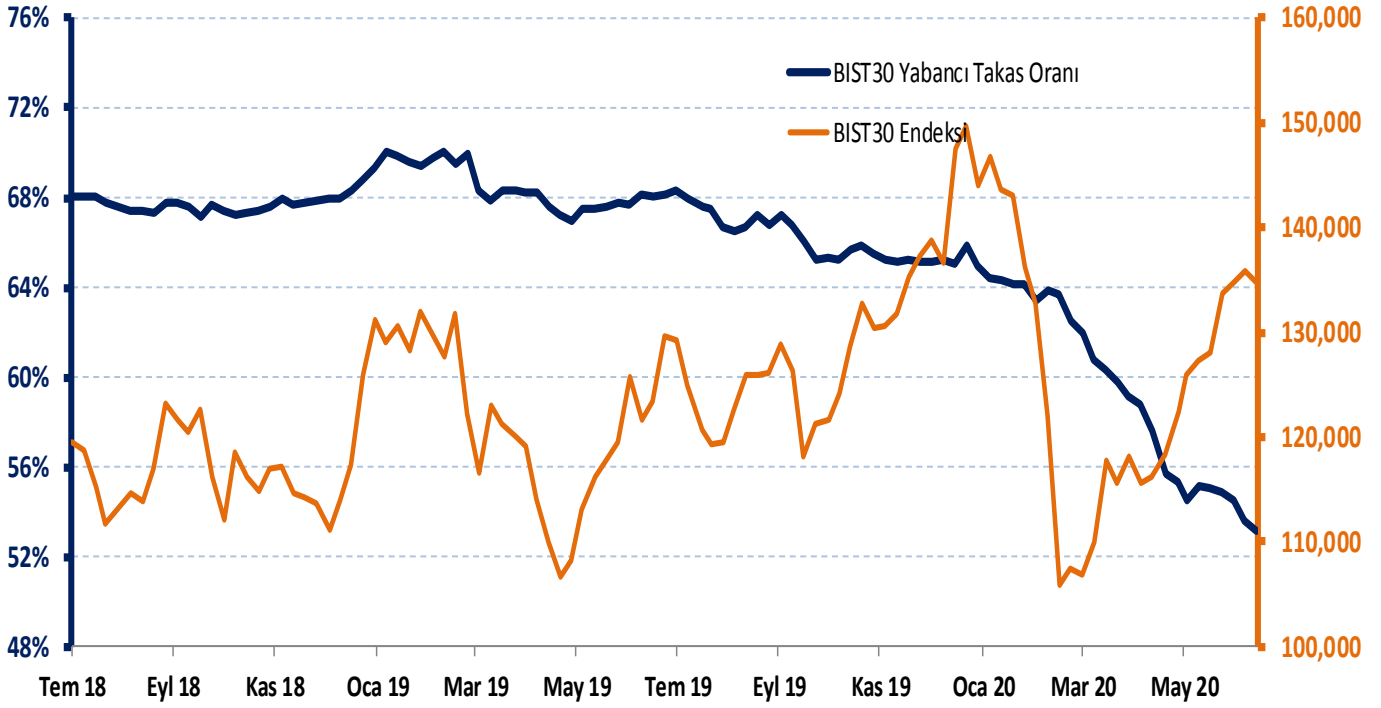
BIST 30 Şirketlerinin Son 3 Aylık Yabancı Takas Oranları

Aşağıdaki tabloda, BIST 30 şirketlerinin cari yabancı takas oranlarının son üç aylık dönemde gördükleri en yüksek ve en düşük yabancı takas oranlarına olan konumunu görebilirsiniz. Tablo, cari yabancı takas oranı en yüksek hisseden en düşük hisseye doğru sıralanmıştır.



Kaynak: Matriks, HLY Yatırım Danışmanlığı ve Bireysel Portföy Yönetimi

BIST 30 Yabancı Takas Oranı




Kaynak: HLY Yatırım Danışmanlığı & Bireysel Portföy Yönetimi

Not: BIST 30 Yabancı Takas Oranı, endeks kapsamındaki şirketlerin endeks ağırlıkları ve yabancı takas oranları esas alınarak hesaplanmış olup Takasbank tarafından açıklanan yabancı takas oranından farklılık göstermektedir.


Yabancı Takas Oranları

BIST 30 - İlk 10 Yabancı Hissedar Pozisyonu


AKBNK TI - İlk 10 Yabancı Ortak	Pozisyon	Pozisyon Değişimi	Piyasa Değeri	Hisse Oranı	Bildirim Tarihi	Ülke
INVESCO LTD	229,127,495	226,961,660	3,858,507,051	4.41%	13.07.2020	United States
CAPITAL GROUP COMPAN	167,618,321	39,318,860	2,822,692,551	3.22%	31.05.2020	United States
VANGUARD GROUP	99,361,224	718,264	1,673,243,027	1.91%	31.05.2020	United States
BLACKROCK	91,601,059	-247,930	1,542,561,848	1.76%	13.07.2020	United States
NORGES BANK	74,635,608	0	1,256,863,650	1.44%	31.12.2019	Norway
DIMENSIONAL FUND ADV	31,843,389	-199,292	536,242,676	0.61%	31.05.2020	United States
MORGAN STANLEY	29,936,218	1,133,910	504,125,916	0.58%	31.05.2020	United States
SCHRODERS PLC	25,605,854	4,627,158	431,202,585	0.49%	31.05.2020	United Kingdom
GOVMT PENSION INVST	24,034,990	0	404,749,235	0.46%	31.03.2019	Japan
GRANTHAM MAYO VAN OT	23,608,473	-8,806	397,566,689	0.45%	30.11.2018	United States



ARCLK TI - İlk 10 Yabancı Ortak	Pozisyon	Pozisyon Değişimi	Piyasa Değeri	Hisse Oranı	Bildirim Tarihi	Ülke
NORGES BANK	13,615,327	0	229,282,109	2.01%	31.12.2019	Norway
VANGUARD GROUP	6,444,700	-33,612	108,528,749	0.95%	31.05.2020	United States
MASSACHUSETTS MUTUAL	2,758,542	225,037	46,453,848	0.41%	31.12.2019	United States
DIMENSIONAL FUND ADV	2,248,242	21,886	37,860,396	0.33%	31.05.2020	United States
BLACKROCK	1,854,558	-76,050	31,230,757	0.27%	30.06.2020	United States
GOVMT PENSION INVST	1,772,683	0	29,851,982	0.26%	31.03.2019	Japan
IPCONCEPT LUXEMBOURG	1,519,451	678,303	25,587,555	0.22%	30.12.2019	Luxembourg
ALLIANZ SE	1,358,127	-37,230	22,870,859	0.20%	13.07.2020	Germany
MANULIFE FINANCIAL C	1,202,786	490,584	20,254,916	0.18%	30.06.2020	Canada
DEKABANK DEUTSCHE GI	1,000,000	0	16,840,000	0.15%	30.09.2019	Germany




ASELS TI - İlk 10 Yabancı Ortak	Pozisyon	Pozisyon Değişimi	Piyasa Değeri	Hisse Oranı	Bildirim Tarihi	Ülke
BLACKROCK	10,397,717	-8,465	175,097,556	0.91%	10.07.2020	United States
NORGES BANK	10,367,196	0	174,583,582	0.91%	31.12.2019	Norway
VANGUARD GROUP	10,279,115	45,394	173,100,298	0.90%	31.05.2020	United States
PRINCIPAL FINANCIAL	8,203,100	2,184,000	138,140,205	0.72%	31.05.2020	United States
GRANTHAM MAYO VAN OT	3,739,672	0	62,976,077	0.33%	30.11.2018	United States
GOVMT PENSION INVST	2,834,216	0	47,728,198	0.25%	31.03.2019	Japan
DIMENSIONAL FUND ADV	1,383,658	-11,474	23,300,801	0.12%	31.05.2020	United States
BNP PARIBAS	1,271,353	-16,236	21,409,585	0.11%	29.05.2020	France
FIRST TRUST	1,189,283	-103,952	20,027,526	0.10%	13.07.2020	United States
FMR LLC	1,042,225	-15,205	17,551,069	0.09%	31.05.2020	United States



BIMAS TI - İlk 10 Yabancı Ortak	Pozisyon	Pozisyon Değişimi	Piyasa Değeri	Hisse Oranı	Bildirim Tarihi	Ülke
JPMORGAN CHASE & CO	24,608,272	10,964,173	414,403,304	4.05%	13.07.2020	United States
BLACKROCK	16,230,544	-29,632	273,322,363	2.67%	13.07.2020	United States
VANGUARD GROUP	16,230,394	77,313	273,319,837	2.67%	31.05.2020	United States
INVESCO LTD	13,643,875	276	229,762,857	2.25%	13.07.2020	United States
COMGEST S A	10,023,282	1,401,163	168,792,070	1.65%	31.03.2020	France
T ROWE PRICE GROUP I	8,100,465	146,531	136,411,832	1.33%	31.03.2020	United States
FEDERATED INVESTORS	7,172,129	-735,553	120,778,653	1.18%	30.04.2020	United States
STANDARD LIFE ABERDE	5,805,105	-1,556,028	97,757,969	0.96%	30.06.2020	United Kingdom
SCHRODERS PLC	5,747,948	1,526,613	96,795,445	0.95%	31.05.2020	United Kingdom
NORGES BANK	4,849,646	0	81,668,039	0.80%	31.12.2019	Norway



DOHOL TI - İlk 10 Yabancı Ortak	Pozisyon	Pozisyon Değişimi	Piyasa Değeri	Hisse Oranı	Bildirim Tarihi	Ülke
VANGUARD GROUP	37,620,668	41,382	633,532,055	1.44%	31.05.2020	United States
BLACKROCK	21,454,049	6,435	361,286,188	0.82%	10.07.2020	United States
DIMENSIONAL FUND ADV	18,075,327	-4,960,418	304,388,509	0.69%	31.05.2020	United States
TIAA-CREF	13,757,160	0	231,670,576	0.53%	31.05.2020	United States
WISDOMTREE INVESTMEN	9,190,141	-5,021	154,761,976	0.35%	13.07.2020	United States
GRANTHAM MAYO VAN OT	7,846,691	0	132,138,278	0.30%	30.11.2018	United States
SCHRODERS PLC	6,187,373	381,171	104,195,362	0.24%	31.05.2020	United Kingdom
STATE STREET CORP	3,996,406	0	67,299,478	0.15%	13.07.2020	United States
FIRST TRUST	3,033,776	0	51,088,788	0.12%	13.07.2020	United States
LGT CAPITAL PARTNERS	2,341,573	-1,883,358	39,432,090	0.09%	31.05.2019	Switzerland



EKGYO TI - İlk 10 Yabancı Ortak	Pozisyon	Pozisyon Değişimi	Piyasa Değeri	Hisse Oranı	Bildirim Tarihi	Ülke
VANGUARD GROUP	72,142,900	-620,269	1,214,886,447	1.90%	31.05.2020	United States
GRANTHAM MAYO VAN OT	42,386,805	243,370	713,793,803	1.12%	30.11.2018	United States
BLACKROCK	37,505,196	-242,292	631,587,506	0.99%	10.07.2020	United States
NINETY ONE UK LTD	33,724,419	-134,638	567,919,221	0.89%	31.05.2020	United Kingdom
DIMENSIONAL FUND ADV	28,690,113	22,870	483,141,507	0.76%	31.05.2020	United States
ALLIANZ SE	25,728,903	5,940,120	433,274,730	0.68%	13.07.2020	Germany
KOPERNIK GLOBAL INVE	18,431,735	0	310,390,420	0.49%	31.05.2020	United States
WEST VIRGINIA INVEST	17,656,762	0	297,339,875	0.46%	31.03.2018	United States
SEB	10,159,910	-5,300,000	171,092,886	0.27%	31.05.2019	Sweden
HEPTAGON CAPITAL LLP	8,986,240	0	151,328,283	0.24%	29.05.2020	United Kingdom

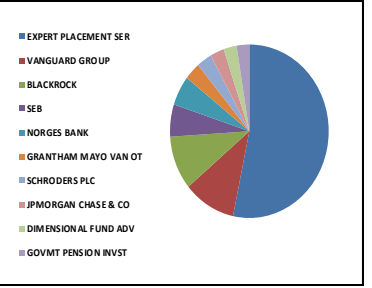


Kaynak: Bloomberg

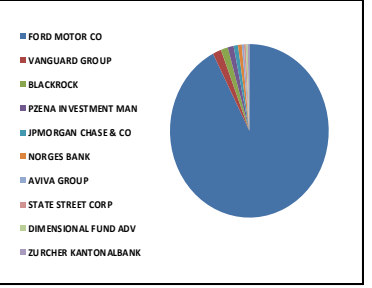
Yabancı Takas Oranları

BIST 30 - İlk 10 Yabancı Hissedar Pozisyonu

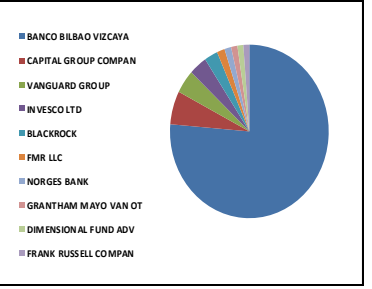
EREGL TI - İlk 10 Yabancı Ortak	Pozisyon	Pozisyon Değişimi	Piyasa Değeri	Hisse Oranı	Bildirim Tarihi	Ülke
EXPERT PLACEMENT SER	245,349,997	0	4,131,693,987	7.01%	07.02.2019	Romania
VANGUARD GROUP	49,082,681	240,487	826,552,356	1.40%	31.05.2020	United States
BLACKROCK	46,290,366	2,126,980	779,529,771	1.32%	13.07.2020	United States
SEB	27,782,264	-21,226,593	467,853,330	0.79%	31.05.2019	Sweden
NORGES BANK	25,649,983	0	431,945,718	0.73%	31.12.2019	Norway
GRANTHAM MAYO VAN OT	14,888,926	31,515	250,729,516	0.43%	30.11.2018	United States
SCHROEDERS PLC	14,370,164	-2,885,494	241,993,564	0.41%	31.05.2020	United Kingdom
JPMORGAN CHASE & CO	13,025,918	-4,221,519	219,356,461	0.37%	13.07.2020	United States
DIMENSIONAL FUND ADV	12,179,438	63,140	205,101,738	0.35%	31.05.2020	United States
GOVMT PENSION INVST	11,871,612	0	199,917,948	0.34%	31.03.2019	Japan



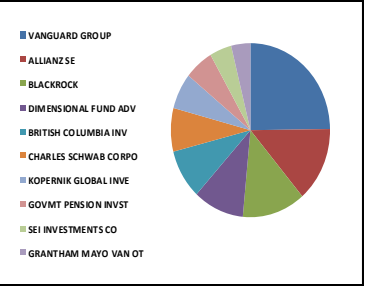
FROTO TI - İlk 10 Yabancı Ortak	Pozisyon	Pozisyon Değişimi	Piyasa Değeri	Hisse Oranı	Bildirim Tarihi	Ülke
FORD MOTOR CO	143,997,037	0	2,424,910,125	41.04%	31.12.2019	United States
VANGUARD GROUP	2,708,505	48,212	45,611,225	0.77%	31.05.2020	United States
BLACKROCK	2,249,149	69	37,875,620	0.64%	10.07.2020	United States
PZENA INVESTMENT MAN	1,850,267	0	31,158,497	0.53%	30.06.2020	United States
JPMORGAN CHASE & CO	1,406,175	-51,727	23,679,987	0.40%	13.07.2020	United States
NORGES BANK	1,184,399	0	19,945,279	0.34%	31.12.2019	Norway
AVIVA GROUP	659,747	0	11,110,140	0.19%	29.05.2020	United States
STATE STREET CORP	599,472	-49,457	10,095,109	0.17%	13.07.2020	United States
DIMENSIONAL FUND ADV	595,555	3,015	10,029,146	0.17%	31.05.2020	United States
ZURCHER KANTONALBANK	529,578	-138,216	8,918,094	0.15%	29.05.2020	Switzerland



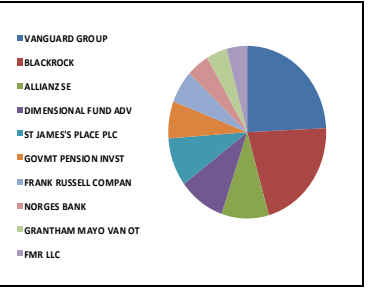
GARAN TI - İlk 10 Yabancı Ortak	Pozisyon	Pozisyon Değişimi	Piyasa Değeri	Hisse Oranı	Bildirim Tarihi	Ülke
BANCO BILBAO VIZCAYA	2,093,700,000	0	35,257,908,319	49.85%	07.02.2019	Spain
CAPITAL GROUP COMPAN	170,803,811	-3,263,429	2,876,336,203	4.07%	31.03.2020	United States
VANGUARD GROUP	120,571,400	-101,246	2,030,422,394	2.87%	31.05.2020	United States
INVESCO LTD	100,313,538	98,696,208	1,689,279,995	2.39%	13.07.2020	United States
BLACKROCK	75,358,842	-7,361,975	1,269,042,911	1.79%	13.07.2020	United States
FMR LLC	43,646,339	-4,595,227	735,004,355	1.04%	13.07.2020	United States
NORGES BANK	37,497,811	0	631,463,143	0.89%	31.12.2019	Norway
GRANTHAM MAYO VAN OT	35,368,628	54,543	595,607,701	0.84%	30.11.2018	United States
DIMENSIONAL FUND ADV	33,351,044	-142,964	561,631,586	0.79%	31.05.2020	United States
FRANK RUSSELL COMPAN	33,009,657	221,123	555,882,629	0.79%	30.06.2020	United States



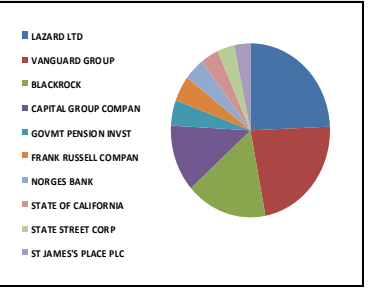
HALKB TI - İlk 10 Yabancı Ortak	Pozisyon	Pozisyon Değişimi	Piyasa Değeri	Hisse Oranı	Bildirim Tarihi	Ülke
VANGUARD GROUP	22,045,722	256,203	371,249,962	0.89%	31.05.2020	United States
ALLIANZ SE	12,372,106	384,610	208,346,267	0.50%	13.07.2020	Germany
BLACKROCK	11,436,480	-1,139,002	192,590,325	0.46%	13.07.2020	United States
DIMENSIONAL FUND ADV	9,156,814	-1,878,256	154,200,749	0.37%	31.05.2020	United States
BRITISH COLUMBIA INV	8,074,328	0	135,971,685	0.33%	30.03.2018	Canada
CHARLES SCHWAB CORPO	7,249,951	178,180	122,089,176	0.29%	13.07.2020	United States
KOPERNIK GLOBAL INVE	5,952,173	0	100,234,594	0.24%	31.05.2020	United States
GOVMT PENSION INVST	5,095,170	0	85,802,664	0.21%	31.03.2019	Japan
SEI INVESTMENTS CO	4,057,212	-1,711,777	68,323,451	0.16%	30.06.2020	United States
GRANTHAM MAYO VAN OT	3,441,006	0	57,946,542	0.14%	30.11.2018	United States



ISCTR TI - İlk 10 Yabancı Ortak	Pozisyon	Pozisyon Değişimi	Piyasa Değeri	Hisse Oranı	Bildirim Tarihi	Ülke
VANGUARD GROUP	51,847,163	278,543	873,106,233	1.15%	31.05.2020	United States
BLACKROCK	45,541,031	-80,894	766,910,969	1.01%	13.07.2020	United States
ALLIANZ SE	20,724,216	-2,179,132	348,995,801	0.46%	13.07.2020	Germany
DIMENSIONAL FUND ADV	20,043,562	-33,373	337,533,587	0.45%	31.05.2020	United States
ST JAMES'S PLACE PLC	19,273,018	0	324,557,626	0.43%	30.09.2018	United Kingdom
GOVMT PENSION INVST	14,634,506	0	246,445,083	0.33%	31.03.2019	Japan
FRANK RUSSELL COMPAN	13,072,341	0	220,138,224	0.29%	30.06.2020	United States
NORGES BANK	9,729,511	0	163,844,967	0.22%	31.12.2019	Norway
GRANTHAM MAYO VAN OT	9,185,509	-23,232	154,683,973	0.20%	30.11.2018	United States
FMR LLC	9,113,364	0	153,469,051	0.20%	13.07.2020	United States



KCHOL TI - İlk 10 Yabancı Ortak	Pozisyon	Pozisyon Değişimi	Piyasa Değeri	Hisse Oranı	Bildirim Tarihi	Ülke
LAZARD LTD	33,662,902	-2,731,294	566,883,275	1.33%	31.03.2020	Bermuda
VANGUARD GROUP	31,421,999	610,693	529,146,468	1.24%	31.05.2020	United States
BLACKROCK	22,907,894	-86,860	385,768,938	0.90%	13.07.2020	United States
CAPITAL GROUP COMPAN	17,195,250	-4,510	289,568,013	0.68%	31.03.2020	United States
GOVMT PENSION INVST	6,639,537	0	111,809,804	0.26%	31.03.2019	Japan
FRANK RUSSELL COMPAN	6,578,719	-263,847	110,785,629	0.26%	30.06.2020	United States
NORGES BANK	5,841,621	0	98,372,899	0.23%	31.12.2019	Norway
STATE OF CALIFORNIA	5,137,031	0	86,507,603	0.20%	30.06.2019	United States
STATE STREET CORP	4,707,297	105,273	79,270,882	0.19%	13.07.2020	United States
ST JAMES'S PLACE PLC	4,525,621	0	76,211,458	0.18%	30.09.2018	United Kingdom




Kaynak: Bloomberg

Yabancı Takas Oranları

BIST 30 - İlk 10 Yabancı Hissedar Pozisyonu

KOZAA TI - İlk 10 Yabancı Ortak	Pozisyon	Pozisyon Değişimi	Piyasa Değeri	Hisse Oranı	Bildirim Tarihi	Ülke
VANGUARD GROUP	6,563,049	-60,913	110,521,746	1.69%	31.05.2020	United States
BLACKROCK	4,129,420	38,811	69,539,433	1.06%	10.07.2020	United States
DIMENSIONAL FUND ADV	3,295,180	-702,944	55,490,832	0.85%	31.05.2020	United States
TIAA-CREF	1,887,447	0	31,784,608	0.49%	31.05.2020	United States
MAN ASSET MANAGEMENT	1,403,111	634,502	23,628,389	0.36%	30.04.2020	Ireland
GRANTHAM MAYO VAN OT	1,198,966	0	20,190,588	0.31%	30.11.2018	United States
ROBECO LUXEMBOURG S.	893,255	0	15,042,414	0.23%	31.05.2020	Luxembourg
FIRST TRUST	638,997	0	10,760,710	0.16%	13.07.2020	United States
SCHRODERS PLC	599,352	146,543	10,093,088	0.15%	31.01.2020	United Kingdom
FRANK RUSSELL COMPAN	561,447	0	9,454,768	0.14%	31.05.2020	United States



KOZAL TI - İlk 10 Yabancı Ortak	Pozisyon	Pozisyon Değişimi	Piyasa Değeri	Hisse Oranı	Bildirim Tarihi	Ülke
VAN ECK ASSOCIATES C	2,441,327	13,104	41,111,947	1.60%	13.07.2020	United States
BLACKROCK	2,334,091	-750,879	39,306,093	1.53%	10.07.2020	United States
VANGUARD GROUP	1,556,832	-9,686	26,217,051	1.02%	31.05.2020	United States
NN GROUP NV	559,813	147,874	9,427,251	0.37%	31.05.2020	Netherlands
SEB	422,119	-379,801	7,108,484	0.28%	31.05.2019	Sweden
DEUTSCHE BANK AG	394,296	12,500	6,639,945	0.26%	29.05.2020	Germany
DIMENSIONAL FUND ADV	390,316	-4,080	6,572,921	0.26%	31.05.2020	United States
ALPS ADVISORS INC	308,800	0	5,200,192	0.20%	13.07.2020	United States
PICTET FUNDS	276,797	0	4,661,262	0.18%	31.03.2020	Switzerland
STATE STREET CORP	259,606	14,366	4,371,765	0.17%	13.07.2020	United States



KRDM TI - İlk 10 Yabancı Ortak	Pozisyon	Pozisyon Değişimi	Piyasa Değeri	Hisse Oranı	Bildirim Tarihi	Ülke
ARROWSTREET CAP LIMI	83,102,311	24,460,621	1,399,442,930	10.65%	06.02.2018	United States
VANGUARD GROUP	32,135,448	-363,644	541,160,949	4.12%	31.05.2020	United States
DIMENSIONAL FUND ADV	24,814,906	-818,978	417,883,021	3.18%	31.05.2020	United States
BLACKROCK	17,952,673	5,167	302,323,016	2.30%	10.07.2020	United States
GOLDMAN SACHS GROUP	9,197,497	0	154,885,851	1.18%	30.09.2018	United States
WISDOMTREE INVESTMEN	6,732,153	-3,964	113,369,458	0.86%	13.07.2020	United States
TIAA-CREF	5,391,967	0	90,800,725	0.69%	30.04.2020	United States
BRITISH COLUMBIA INV	2,298,013	0	38,698,539	0.29%	30.03.2018	Canada
EATON VANCE CORP	2,093,457	-276,878	35,253,816	0.27%	29.05.2020	United States
STATE STREET CORP	1,727,613	0	29,093,003	0.22%	13.07.2020	United States



PETKM TI - İlk 10 Yabancı Ortak	Pozisyon	Pozisyon Değişimi	Piyasa Değeri	Hisse Oranı	Bildirim Tarihi	Ülke
VANGUARD GROUP	32,923,328	-223,774	554,428,849	1.56%	31.05.2020	United States
BLACKROCK	20,352,112	1,275	342,729,569	0.96%	10.07.2020	United States
BRITISH COLUMBIA INV	13,373,068	0	225,202,467	0.63%	30.03.2018	Canada
DIMENSIONAL FUND ADV	11,189,196	-26,130	188,426,062	0.53%	31.05.2020	United States
SEB	8,495,150	-13,014,827	143,058,327	0.40%	31.05.2019	Sweden
GOVMT PENSION INVST	8,310,721	0	139,952,543	0.39%	31.03.2019	Japan
NN GROUP NV	4,582,097	4,582,097	77,162,514	0.22%	31.12.2019	Netherlands
ST JAMES'S PLACE PLC	4,555,431	0	76,713,459	0.22%	30.09.2018	United Kingdom
STATE STREET CORP	3,204,606	0	53,965,566	0.15%	13.07.2020	United States
STATE OF CALIFORNIA	2,979,141	0	50,168,735	0.14%	30.06.2019	United States



PGSUS TI - İlk 10 Yabancı Ortak	Pozisyon	Pozisyon Değişimi	Piyasa Değeri	Hisse Oranı	Bildirim Tarihi	Ülke
NORGES BANK	2,151,293	0	36,227,774	2.10%	31.12.2019	Norway
US GLOBAL INVESTORS	1,697,786	-10,000	28,590,716	1.66%	13.07.2020	United States
VANGUARD GROUP	1,213,789	597	20,440,207	1.19%	31.05.2020	United States
DIMENSIONAL FUND ADV	869,686	-179,005	14,645,512	0.85%	31.05.2020	United States
BLACKROCK	712,462	45	11,997,860	0.70%	10.07.2020	United States
STATE OF CALIFORNIA	329,037	0	5,540,983	0.32%	30.06.2019	United States
EXCHANGE TRADED CONC	203,248	0	3,422,696	0.20%	13.07.2020	United States
FIRST TRUST	169,652	0	2,856,940	0.17%	13.07.2020	United States
MORGAN STANLEY	146,467	0	2,466,504	0.14%	31.05.2020	United States
DEKABANK DEUTSCHE GI	135,000	0	2,273,400	0.13%	30.09.2019	Germany



SAHOL TI - İlk 10 Yabancı Ortak	Pozisyon	Pozisyon Değişimi	Piyasa Değeri	Hisse Oranı	Bildirim Tarihi	Ülke
INVESCO LTD	39,811,517	44,081	670,425,952	1.95%	13.07.2020	United States
NORDEA BANK APB	37,372,401	310,832	629,351,239	1.83%	29.05.2020	Sweden
VANGUARD GROUP	32,505,099	176,275	547,385,872	1.59%	31.05.2020	United States
BLACKROCK	27,662,013	921	465,828,303	1.36%	13.07.2020	United States
M&G PLC	22,978,911	2,461,089	386,964,865	1.13%	31.03.2020	United Kingdom
DODGE & COX	16,629,422	-24,904,332	280,039,469	0.82%	31.03.2020	United States
DANSKE BANK A/S	12,256,002	1,103,189	206,391,076	0.60%	30.06.2020	Denmark
ALLIANZ SE	11,322,577	64,170	190,672,198	0.55%	13.07.2020	Germany
NINETY ONE UK LTD	9,446,610	85,210	159,080,914	0.46%	31.05.2020	United Kingdom
FRANK RUSSELL COMPAN	8,615,750	0	145,089,231	0.42%	30.06.2020	United States

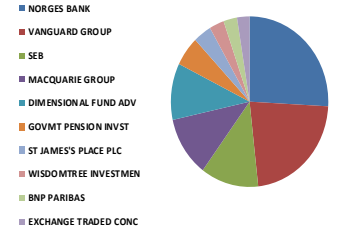


Kaynak: Bloomberg

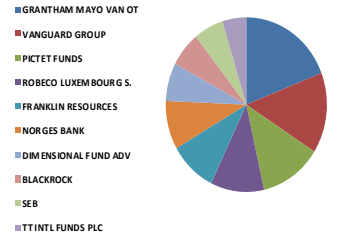
Yabancı Takas Oranları

BIST 30 - İlk 10 Yabancı Hissedar Pozisyonu

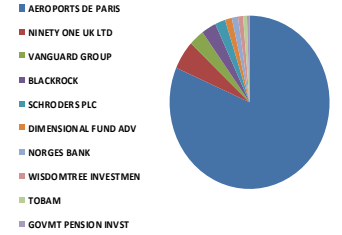
SISE TI - İlk 10 Yabancı Ortak	Pozisyon	Pozisyon Değişimi	Piyasa Değeri	Hisse Oranı	Bildirim Tarihi	Ülke
NORGES BANK	24,933,762	0	419,884,556	1.11%	31.12.2019	Norway
VANGUARD GROUP	21,622,391	-72,037	364,121,068	0.96%	31.05.2020	United States
SEB	11,418,995	-223,994	192,295,878	0.51%	31.05.2019	Sweden
MACQUARIE GROUP	10,937,480	-574,083	184,187,165	0.49%	29.05.2020	Australia
DIMENSIONAL FUND ADV	10,276,457	602,247	173,055,537	0.46%	31.05.2020	United States
GOVMT PENSION INVST	5,438,895	0	91,590,993	0.24%	31.03.2019	Japan
ST JAMES'S PLACE PLC	3,660,988	0	61,651,038	0.16%	30.09.2018	United Kingdom
WISDOMTREE INVESTMEN	3,034,731	-8,345	51,104,871	0.13%	13.07.2020	United States
BNP PARIBAS	2,619,000	242,000	44,103,960	0.12%	29.05.2020	France
EXCHANGE TRADED CONC	2,373,965	0	39,977,571	0.11%	13.07.2020	United States



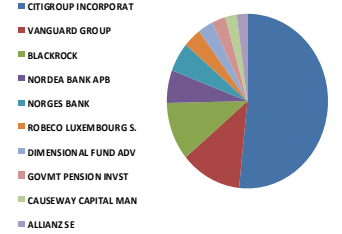
SODA TI - İlk 10 Yabancı Ortak	Pozisyon	Pozisyon Değişimi	Piyasa Değeri	Hisse Oranı	Bildirim Tarihi	Ülke
GRANTHAM MAYO VAN OT	18,274,302	0	307,739,248	1.83%	30.11.2018	United States
VANGUARD GROUP	14,262,809	-128,656	240,185,706	1.43%	31.05.2020	United States
PICTET FUNDS	11,855,052	-37,863	199,639,077	1.19%	31.03.2020	Switzerland
ROBECO LUXEMBOURG S.	10,345,359	0	174,215,847	1.03%	31.05.2020	Luxembourg
FRANKLIN RESOURCES	9,129,656	-411,638	153,743,408	0.91%	29.05.2020	United States
NORGES BANK	8,563,988	0	144,217,559	0.86%	31.12.2019	Norway
DIMENSIONAL FUND ADV	6,768,107	-381,062	113,974,923	0.68%	31.05.2020	United States
BLACKROCK	6,196,918	-42,873	104,356,100	0.62%	10.07.2020	United States
SEB	5,688,011	2,038,110	95,786,106	0.57%	31.05.2019	Sweden
TT INTL FUNDS PLC	4,595,734	427,160	77,392,161	0.46%	31.03.2020	Ireland



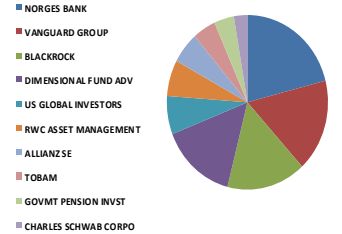
TAVHL TI - İlk 10 Yabancı Ortak	Pozisyon	Pozisyon Değişimi	Piyasa Değeri	Hisse Oranı	Bildirim Tarihi	Ülke
AEROPORTS DE PARIS	167,542,321	-2,992	2,821,412,711	46.12%	07.02.2019	France
NINETY ONE UK LTD	11,083,748	-206,035	186,650,318	3.05%	31.05.2020	United Kingdom
VANGUARD GROUP	6,315,814	116	106,358,309	1.74%	31.05.2020	United States
BLACKROCK	6,086,986	-45,549	102,504,845	1.68%	10.07.2020	United States
SCHRODERS PLC	4,278,932	-189,645	72,057,216	1.18%	31.12.2019	United Kingdom
DIMENSIONAL FUND ADV	2,820,484	-200,327	47,496,951	0.78%	31.05.2020	United States
NORGES BANK	2,577,549	0	43,405,926	0.71%	31.12.2019	Norway
WISDOMTREE INVESTMEN	2,107,620	-3,110	35,492,321	0.58%	13.07.2020	United States
TOBAM	1,590,318	0	26,780,955	0.44%	29.05.2020	France
GOVMT PENSION INVST	1,082,364	0	18,227,010	0.30%	31.03.2019	Japan



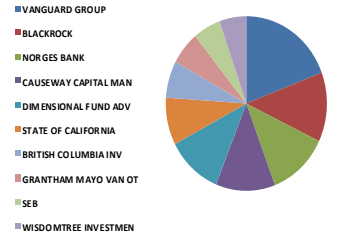
TCELL TI - İlk 10 Yabancı Ortak	Pozisyon	Pozisyon Değişimi	Piyasa Değeri	Hisse Oranı	Bildirim Tarihi	Ülke
CITIGROUP INCORPORAT	164,649,738	-371,310	2,772,701,613	7.48%	01.04.2020	United States
VANGUARD GROUP	39,025,407	161,016	657,187,860	1.77%	31.05.2020	United States
BLACKROCK	34,263,578	-369,181	576,998,659	1.56%	13.07.2020	United States
NORDEA BANK APB	19,290,173	871,339	324,846,516	0.88%	29.05.2020	Sweden
NORGES BANK	17,430,356	0	293,527,198	0.79%	31.12.2019	Norway
ROBECO LUXEMBOURG S.	11,524,887	127,588	194,079,099	0.52%	31.05.2020	Luxembourg
DIMENSIONAL FUND ADV	9,611,051	2,872	161,850,100	0.44%	31.05.2020	United States
GOVMT PENSION INVST	8,892,377	0	149,747,630	0.40%	31.03.2019	Japan
CAUSEWAY CAPITAL MAN	7,234,407	1,443,550	121,827,415	0.33%	31.03.2020	United States
ALLIANZ SE	6,770,983	965,503	114,023,355	0.31%	13.07.2020	Germany



THYAO TI - İlk 10 Yabancı Ortak	Pozisyon	Pozisyon Değişimi	Piyasa Değeri	Hisse Oranı	Bildirim Tarihi	Ülke
NORGES BANK	22,542,405	0	379,614,104	1.63%	31.12.2019	Norway
VANGUARD GROUP	18,305,297	60,685	308,261,204	1.33%	31.05.2020	United States
BLACKROCK	17,003,334	-486,741	286,336,147	1.23%	13.07.2020	United States
DIMENSIONAL FUND ADV	16,130,888	-479,285	271,644,156	1.17%	31.05.2020	United States
US GLOBAL INVESTORS	7,637,397	-79,500	128,613,767	0.55%	13.07.2020	United States
RWC ASSET MANAGEMENT	7,134,896	1,404,996	120,151,650	0.52%	30.09.2019	United Kingdom
ALLIANZ SE	6,272,886	3,659,842	105,635,401	0.45%	13.07.2020	Germany
TOBAM	4,975,782	-70,566	83,792,170	0.36%	29.05.2020	France
GOVMT PENSION INVST	4,310,785	0	72,593,620	0.31%	31.03.2019	Japan
CHARLES SCHWAB CORPO	2,922,989	708,782	49,223,135	0.21%	13.07.2020	United States



TKFEN TI - İlk 10 Yabancı Ortak	Pozisyon	Pozisyon Değişimi	Piyasa Değeri	Hisse Oranı	Bildirim Tarihi	Ülke
VANGUARD GROUP	5,904,397	-51,106	99,430,046	1.60%	31.05.2020	United States
BLACKROCK	3,954,861	-102,830	66,599,860	1.07%	10.07.2020	United States
NORGES BANK	3,752,082	0	63,185,061	1.01%	31.12.2019	Norway
CAUSEWAY CAPITAL MAN	3,652,126	-628,601	61,501,802	0.99%	31.03.2020	United States
DIMENSIONAL FUND ADV	3,443,171	-833,153	57,983,000	0.93%	31.05.2020	United States
STATE OF CALIFORNIA	2,705,001	0	45,552,217	0.73%	30.06.2019	United States
BRITISH COLUMBIA INV	2,126,813	0	35,815,531	0.57%	30.03.2018	Canada
GRANTHAM MAYO VAN OT	1,875,701	0	31,586,805	0.51%	30.11.2018	United States
SEB	1,712,498	-2,542,974	28,838,467	0.46%	31.05.2019	Sweden
WISDOMTREE INVESTMEN	1,662,120	-872	27,990,101	0.45%	13.07.2020	United States

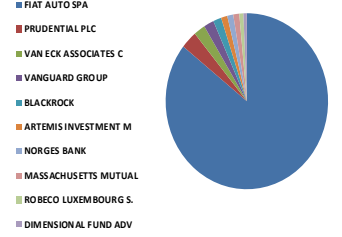


Kaynak: Bloomberg

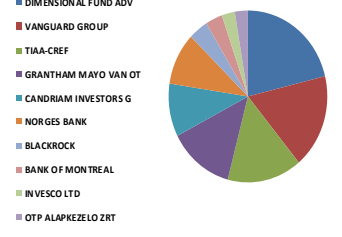
Yabancı Takas Oranları

BIST 30 - İlk 10 Yabancı Hissedar Pozisyonu

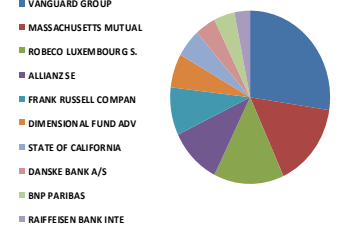
TOASO TI - İlk 10 Yabancı Ortak	Pozisyon	Pozisyon Değişimi	Piyasa Değeri	Hisse Oranı	Bildirim Tarihi	Ülke
FIAT AUTO SPA	189,279,857	0	3,187,472,821	37.86%	15.02.2019	Italy
PRUDENTIAL PLC	7,184,850	0	120,992,875	1.44%	29.11.2019	United Kingdom
VAN ECK ASSOCIATES C	5,030,000	0	84,705,201	1.01%	31.12.2019	United States
VANGUARD GROUP	4,454,058	-12,864	75,006,337	0.89%	31.05.2020	United States
BLACKROCK	3,608,029	0	60,759,209	0.72%	13.07.2020	United States
ARTEMIS INVESTMENT M	2,728,076	0	45,940,800	0.55%	29.02.2020	United Kingdom
NORGES BANK	2,674,807	0	45,043,750	0.53%	31.12.2019	Norway
MASSACHUSETTS MUTUAL	2,654,514	197,120	44,702,016	0.53%	31.12.2019	United States
ROBECO LUXEMBOURG S.	1,795,422	769,946	30,234,907	0.36%	31.05.2020	Luxembourg
DIMENSIONAL FUND ADV	1,477,364	2,858	24,878,810	0.30%	31.05.2020	United States



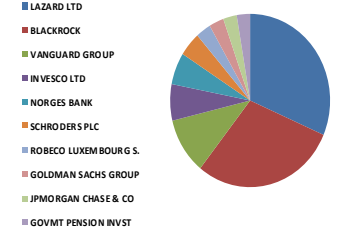
TSKB TI - İlk 10 Yabancı Ortak	Pozisyon	Pozisyon Değişimi	Piyasa Değeri	Hisse Oranı	Bildirim Tarihi	Ülke
DIMENSIONAL FUND ADV	51,164,180	-2,350,221	861,604,799	1.83%	31.05.2020	United States
VANGUARD GROUP	42,804,487	47,349	720,827,568	1.53%	31.05.2020	United States
TIAA-CREF	36,548,677	-504,000	615,479,726	1.31%	31.05.2020	United States
GRANTHAM MAYO VAN OT	32,260,900	0	543,273,561	1.15%	30.11.2018	United States
CANDRIAM INVESTORS G	24,100,000	0	405,844,004	0.86%	29.05.2020	Luxembourg
NORGES BANK	23,694,804	0	399,020,503	0.85%	31.12.2019	Norway
BLACKROCK	9,474,380	1,033	159,548,561	0.34%	10.07.2020	United States
BANK OF MONTREAL	8,367,422	0	140,907,388	0.30%	30.09.2018	Canada
INVESCO LTD	6,534,131	26,300	110,034,767	0.23%	31.01.2020	United States
OTP ALAPKEZELO ZRT	6,476,554	0	109,065,170	0.23%	28.06.2019	Hungary



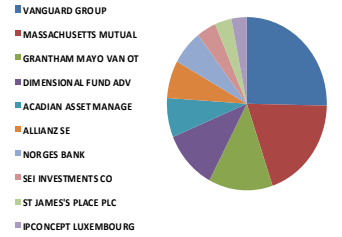
TTKOM TI - İlk 10 Yabancı Ortak	Pozisyon	Pozisyon Değişimi	Piyasa Değeri	Hisse Oranı	Bildirim Tarihi	Ülke
VANGUARD GROUP	18,222,367	-70,923	306,864,663	0.52%	31.05.2020	United States
MASSACHUSETTS MUTUAL	10,444,988	0	175,893,600	0.30%	31.12.2019	United States
ROBECO LUXEMBOURG S.	9,364,785	0	157,702,981	0.27%	31.05.2020	Luxembourg
ALLIANZ SE	6,863,925	-1,896,601	115,588,498	0.20%	13.07.2020	Germany
FRANK RUSSELL COMPAN	5,940,197	395,516	100,032,918	0.17%	30.06.2020	United States
DIMENSIONAL FUND ADV	4,044,009	-18,093	68,101,112	0.12%	31.05.2020	United States
STATE OF CALIFORNIA	3,480,359	0	58,609,246	0.10%	30.06.2019	United States
DANSKE BANK A/S	2,773,180	-308,976	46,700,352	0.08%	30.06.2020	Denmark
BNP PARIBAS	2,625,933	-22,263	44,220,712	0.08%	29.05.2020	France
RAIFFEISEN BANK INTE	2,205,900	0	37,147,356	0.06%	29.05.2020	Austria



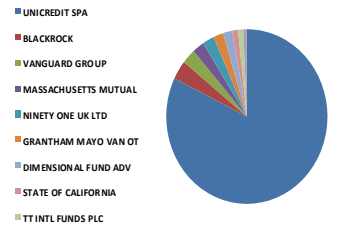
TUPRS TI - İlk 10 Yabancı Ortak	Pozisyon	Pozisyon Değişimi	Piyasa Değeri	Hisse Oranı	Bildirim Tarihi	Ülke
LAZARD LTD	13,472,553	0	226,877,795	5.38%	07.06.2018	Bermuda
BLACKROCK	12,498,780	0	210,479,457	4.99%	30.01.2020	United States
VANGUARD GROUP	4,505,801	110,712	75,877,690	1.80%	31.05.2020	United States
INVESCO LTD	2,911,684	1,816	49,032,759	1.16%	13.07.2020	United States
NORGES BANK	2,566,542	0	43,220,568	1.02%	31.12.2019	Norway
SCHRODERS PLC	1,930,109	-1,041,617	32,503,036	0.77%	31.05.2020	United Kingdom
ROBECO LUXEMBOURG S.	1,310,892	-268,199	22,075,421	0.52%	31.05.2020	Luxembourg
GOLDMAN SACHS GROUP	1,282,672	200	21,600,197	0.51%	13.07.2020	United States
JPMORGAN CHASE & CO	1,173,798	29,423	19,766,758	0.47%	13.07.2020	United States
GOVMT PENSION INVST	1,143,012	0	19,248,322	0.46%	31.03.2019	Japan



VAKBN TI - İlk 10 Yabancı Ortak	Pozisyon	Pozisyon Değişimi	Piyasa Değeri	Hisse Oranı	Bildirim Tarihi	Ülke
VANGUARD GROUP	35,187,497	-184,854	592,557,455	0.90%	31.05.2020	United States
MASSACHUSETTS MUTUAL	26,989,338	0	454,500,456	0.69%	31.12.2019	United States
GRANTHAM MAYO VAN OT	17,948,619	-113,893	302,254,747	0.46%	30.11.2018	United States
DIMENSIONAL FUND ADV	15,204,156	-269,770	256,037,989	0.39%	31.05.2020	United States
ACADIAN ASSET MANAGE	10,074,057	0	169,647,121	0.26%	31.05.2020	United States
ALLIANZ SE	9,863,693	-87,400	166,104,592	0.25%	13.07.2020	Germany
NORGES BANK	8,857,774	0	149,164,916	0.23%	31.12.2019	Norway
SEI INVESTMENTS CO	5,642,370	0	95,017,512	0.14%	30.06.2020	United States
ST JAMES'S PLACE PLC	4,756,823	0	80,104,900	0.12%	30.09.2018	United Kingdom
IPCONCEPT LUXEMBOURG	4,242,000	4,242,000	71,435,281	0.11%	30.12.2019	Luxembourg



YKBNK TI - İlk 10 Yabancı Ortak	Pozisyon	Pozisyon Değişimi	Piyasa Değeri	Hisse Oranı	Bildirim Tarihi	Ülke
UNICREDIT SPA	1,689,410,260	-1,007,458,040	28,449,669,036	20.00%	14.02.2020	Italy
BLACKROCK	72,942,795	-71,416	1,228,356,679	0.86%	10.07.2020	United States
VANGUARD GROUP	56,680,227	-777,340	954,495,031	0.67%	31.05.2020	United States
MASSACHUSETTS MUTUAL	48,958,518	0	824,461,451	0.58%	31.12.2019	United States
NINETY ONE UK LTD	48,510,447	-5,838,392	816,915,935	0.57%	31.05.2020	United Kingdom
GRANTHAM MAYO VAN OT	41,209,907	0	693,974,840	0.49%	30.11.2018	United States
DIMENSIONAL FUND ADV	37,223,283	-1,948,431	626,840,091	0.44%	31.05.2020	United States
STATE OF CALIFORNIA	24,600,245	0	414,268,130	0.29%	30.06.2019	United States
TT INTL FUNDS PLC	21,552,557	630,936	362,945,063	0.26%	31.03.2020	Ireland
ALLIANZ SE	14,176,516	-2,035,650	238,732,532	0.17%	13.07.2020	Germany



Kaynak: Bloomberg

Yatırım Danışmanlığı ve Bireysel Portföy Yönetimi

Gökçe ARSLAN

Müdür

Tuba ŞAHİN
Yönetmen

Gözde ODABAŞI AĞBABA
Uzman

Semih Can ÖZER
Uzman

ytrdanismanligibpy@halkyatirim.com.tr

0 (212) 314 81 81

ÇEKİNCE

"Yatırım Danışmanlığı" hizmeti; aracı kurumlar, portföy yönetim şirketleri, mevduat kabul etmeyen bankalar ile müşteri arasında imzalanacak Yatırım Danışmanlığı sözleşmesi çerçevesinde sunulmaktadır. Burada yer alan bilgi, yorum ve tavsiyeleri, kişilerin yerindelik testi ile belirlediği risk seviyeleri dikkate alınarak, Halk Yatırım Yatırım Danışmanlığı ve Araştırma birimi nezdinde güvenilir olduğuna inanılan bilgi kaynaklarından yararlanarak hazırlanmakta ve kişiye özel sunulmaktadır. Verilen bu tavsiyeler mali durumunuz ile risk ve getiri tercihlerinize uygun olmayabilir. Bu nedenle, risk yapınıza uygun olmayan şekilde sadece burada yer alan bilgilere dayanılarak yatırım kararı verilmesi beklentilerinize uygun sonuçlar doğurmayabilir. Size özel olarak tahsis edilen Yatırım Danışmanınız ile irtibata geçmeniz ve mali durumunuz ve risk seviyelerinize uygun kararları birlikte almanız tavsiye edilir.

Veri ve grafikler güvenilirliğine inandığımız güvenilir kaynaklardan derlenmiş olup, yapılan yorumlar sadece HALK YATIRIM MENKUL DEĞERLER A.Ş. Yatırım Danışmanlığı'nın beklentilerini yansıtmaktadır. Bu bilgiler ışığında yapılan ve yapılacak olan ileriye dönük yatırımların sonuçlarından Şirketimiz hiçbir şekilde sorumlu tutulamaz. Ayrıca, Halk Yatırım Menkul Kıymetler A.Ş.'nin yazılı izni olmadıkça içeriği kısmen ya da tamamen üçüncü kişilerce hiç bir şekil ve ortamda yayınlanamaz, iktisap edilemez, alıntı yapılamaz, kullanılamaz. İleti, gönderilen kişiye özel ve münhasırdır. İlave olarak, bu raporun gönderildiği ve yukarıdaki açıklamalarımız doğrultusunda kullanıldığı ülkelerdeki yasal düzenlemelerden kaynaklı tüm talep ve dava haklarımız saklıdır.

Uyarı Notu: Bu e-posta'nın içerdiği bilgiler (ekleri dahil olmak üzere) gizlidir. Onayımız olmaksızın üçüncü kişilere açıklanamaz. Bu mesajın gönderilmek istendiği kişi değilse, lütfen mesajı sisteminizden derhal siliniz. Halk Yatırım Menkul Değerler A.Ş. bu mesajın içerdiği bilgilerin doğruluğu veya eksiksiz olduğu konusunda bir garanti vermemektedir. Bu nedenle bilgilerin ne şekilde olursa olsun, içeriğinden, iletilmesinden, alınmasından, saklanmasından sorumlu değildir. Bu mesajın içeriği yazarına ait olup, Halk Yatırım Menkul Değerler A.Ş.'nin görüşlerini içermeyebilir.

