

Aşağıdaki tabloda BIST 30 şirketlerinin son üç aylık yabancı takas oranlarını, oran değişimlerini, bu dönemki en düşük ve en yüksek yabancı takas oranlarını ve ilgili tarihlere dair fiyatlar ile yabancı yatırımcıların son dönem aktivitelerini görebilirsiniz.

Tablodaki verilere baktığımızda, yüksek yabancı takas oranına karşın TCELL, TAVHL, EREGL, TTKOM, ve GARAN'da son dönemde yabancıların pozisyon azaltması, KOZAA ve KOZAL'da ise pozisyon artışı dikkat çekiyor.

XU030 Yabancı Takas Oranları (YTO), Son 3 Ay												17 Temmuz 2020 Cuma işlemleri sonucu oluşan 21 Temmuz 2020 Salı takas verileri kullanılmıştır.	
Şirket *	Son Fiyat	Son Yab. Tks. Oranı	Δ (Oran, bp)			Son 3 Ay En Yüksek / En Düşük Yabancı Takas Oranı (YTO)	Δ (Oran, bp)	Tks. Tarihi ve YTO Eğilimi	Fiyat (T-2)	Δ (Fiyat,%)	Yabancı Aksiyonu		
			1 hafta	1 ay	3 ay								
TCELL	16.63	80.1%	-45 bp	-327 bp	-447 bp	En Düşük 80.1% En Yüksek 84.8%	0 bp -476 bp	21.07.2020 09.06.2020	▲ ▲	16.18 14.57	2.8% 14.1%	Satıcılar	
KCHOL	17.83	77.4%	4 bp	-35 bp	-158 bp	En Düşük 77.1% En Yüksek 79.0%	29 bp -158 bp	28.05.2020 28.04.2020	▲ ▲	15.25 14.66	16.9% 21.6%	Dengeli	
BIMAS	72.15	67.1%	13 bp	-21 bp	-128 bp	En Düşük 66.7% En Yüksek 68.4%	41 bp -128 bp	02.06.2020 28.04.2020	▲ ▲	65.10 55.46	10.8% 30.1%	Son Dönemde Alıcılar	
TAVHL	17.38	66.8%	-192 bp	-672 bp	-1606 bp	En Düşük 66.8% En Yüksek 82.9%	0 bp -1606 bp	21.07.2020 28.04.2020	▲ ▲	17.64 18.07	-1.5% -3.8%	Satıcılar	
SAHOL	9.47	66.6%	-13 bp	25 bp	20 bp	En Düşük 66.1% En Yüksek 66.7%	55 bp -13 bp	02.06.2020 14.07.2020	▼ ▼	8.30 9.10	14.1% 4.1%	-	
YKBNK	2.39	65.0%	6 bp	-130 bp	269 bp	En Düşük 62.3% En Yüksek 67.1%	269 bp -205 bp	28.04.2020 16.06.2020	▼ ▼	2.01 2.37	18.9% 0.8%	Dengeli	
EREGL	8.63	60.3%	-65 bp	-235 bp	-750 bp	En Düşük 60.3% En Yüksek 67.9%	0 bp -765 bp	21.07.2020 05.05.2020	▲ ▲	8.70 7.88	-0.8% 9.5%	Satıcılar	
KOZAL	88.00	59.9%	31 bp	233 bp	398 bp	En Düşük 54.9% En Yüksek 59.9%	497 bp 0 bp	20.05.2020 21.07.2020	▲ ▲	74.90 85.65	17.5% 2.7%	Son Dönemde Alıcılar	
AKBNK	5.86	57.5%	16 bp	-244 bp	-810 bp	En Düşük 57.4% En Yüksek 65.6%	16 bp -810 bp	14.07.2020 28.04.2020	▲ ▲	5.75 5.74	1.9% 2.1%	Dengeli	
TTKOM	8.24	57.3%	-111 bp	-214 bp	-452 bp	En Düşük 57.3% En Yüksek 62.1%	0 bp -477 bp	21.07.2020 05.05.2020	▲ ▲	8.32 7.38	-1.0% 11.7%	Son Dönemde Satıcılar	
KOZAA	14.52	55.4%	287 bp	367 bp	251 bp	En Düşük 49.0% En Yüksek 55.4%	637 bp 0 bp	02.06.2020 21.07.2020	▲ ▲	12.06 14.34	20.4% 1.3%	Son Dönemde Alıcılar	
GARAN	7.97	54.4%	-62 bp	-480 bp	-1352 bp	En Düşük 54.4% En Yüksek 68.0%	0 bp -1352 bp	21.07.2020 28.04.2020	▲ ▲	7.93 8.12	0.5% -1.8%	Son Dönemde Satıcılar	
ARCLK	21.26	54.3%	24 bp	737 bp	-1222 bp	En Düşük 46.9% En Yüksek 66.5%	738 bp -1222 bp	16.06.2020 28.04.2020	▲ ▲	16.93 15.26	25.6% 39.3%	Alıcılar	
TUPRS	87.10	46.9%	-114 bp	-517 bp	-1742 bp	En Düşük 46.9% En Yüksek 64.3%	0 bp -1742 bp	21.07.2020 28.04.2020	▲ ▲	86.80 85.60	0.3% 1.8%	Yoğun Satıcılar	
ISCTR	5.36	45.8%	-19 bp	-228 bp	-524 bp	En Düşük 45.8% En Yüksek 51.0%	0 bp -524 bp	21.07.2020 28.04.2020	▲ ▲	5.32 4.84	0.8% 10.7%	Son Dönemde Satıcılar	
MGROS	42.78	43.7%	13 bp	383 bp	1477 bp	En Düşük 28.9% En Yüksek 43.7%	1477 bp 0 bp	28.04.2020 21.07.2020	▲ ▲	28.72 41.60	49.0% 2.8%	Alıcılar	
DOHOL	2.25	42.5%	-123 bp	200 bp	203 bp	En Düşük 38.8% En Yüksek 43.7%	372 bp -123 bp	12.05.2020 14.07.2020	▼ ▼	1.88 2.20	19.7% 2.3%	Dengeli	
ASELS	33.22	36.5%	67 bp	140 bp	317 bp	En Düşük 33.0% En Yüksek 36.5%	351 bp 0 bp	12.05.2020 21.07.2020	▲ ▲	26.42 32.56	25.7% 2.0%	Son Dönemde Alıcılar	
EKGYO	2.32	36.1%	-132 bp	-70 bp	-564 bp	En Düşük 36.1% En Yüksek 41.8%	0 bp -564 bp	21.07.2020 28.04.2020	▲ ▲	2.29 1.22	1.3% 90.2%	Dengeli	
THYAO	11.96	31.3%	36 bp	-257 bp	38 bp	En Düşük 29.7% En Yüksek 33.8%	156 bp -257 bp	28.05.2020 23.06.2020	▼ ▼	11.21 12.52	6.7% -4.5%	Dengeli	
TRKCM	4.48	27.9%	-17 bp	-134 bp	-255 bp	En Düşük 27.9% En Yüksek 30.6%	0 bp -271 bp	21.07.2020 12.05.2020	▲ ▲	4.46 3.09	0.4% 45.0%	Dengeli	
SODA	7.25	26.3%	-64 bp	-63 bp	-373 bp	En Düşük 24.6% En Yüksek 30.0%	166 bp -373 bp	30.06.2020 28.04.2020	▲ ▲	6.13 5.93	18.3% 22.3%	Son Dönemde Satıcılar	
TKFEN	17.42	25.7%	-162 bp	-851 bp	-1735 bp	En Düşük 25.7% En Yüksek 43.1%	0 bp -1735 bp	21.07.2020 28.04.2020	▲ ▲	17.34 13.92	0.5% 25.1%	Yoğun Satıcılar	
TSKB	1.28	20.9%	24 bp	-108 bp	-529 bp	En Düşük 20.4% En Yüksek 26.2%	52 bp -529 bp	07.07.2020 28.04.2020	▲ ▲	1.29 1.02	-0.8% 25.5%	Son Dönemde Alıcılar	
SISE	6.46	19.1%	-3 bp	-329 bp	-447 bp	En Düşük 19.1% En Yüksek 23.6%	0 bp -447 bp	21.07.2020 28.04.2020	▲ ▲	6.20 5.03	4.2% 28.3%	Son Dönemde Satıcılar	
PETKM	4.35	18.4%	1 bp	-116 bp	40 bp	En Düşük 17.9% En Yüksek 19.5%	48 bp -116 bp	02.06.2020 23.06.2020	▼ ▼	3.53 4.13	23.2% 5.3%	Dengeli	
KRDMD	3.12	12.4%	-99 bp	-2 bp	-366 bp	En Düşük 10.3% En Yüksek 16.0%	210 bp -366 bp	30.06.2020 28.04.2020	▲ ▲	3.04 2.18	2.6% 43.1%	Dengeli	
PGSUS	51.80	11.8%	1 bp	-187 bp	-450 bp	En Düşük 10.2% En Yüksek 16.3%	158 bp -450 bp	28.05.2020 28.04.2020	▲ ▲	53.75 46.48	-3.6% 11.4%	Son Dönemde Alıcılar	
VAKBN	5.06	9.5%	-78 bp	-277 bp	-3960 bp	En Düşük 9.5% En Yüksek 49.1%	0 bp -3960 bp	21.07.2020 28.04.2020	▲ ▲	4.99 4.45	1.4% 13.7%	Yoğun Satıcılar	
HALKB	6.05	8.1%	-38 bp	-218 bp	-3101 bp	En Düşük 8.1% En Yüksek 39.1%	0 bp -3101 bp	21.07.2020 28.04.2020	▲ ▲	6.02 5.15	0.5% 17.5%	Yoğun Satıcılar	

* Yabancıların görece daha çok tercih ettikleri (yabancı takas oranı yüksek) hisseler

* Yabancıların görece daha az tercih ettikleri (yabancı takas oranı düşük) hisseler

Kaynak: Matriks, HLY Yatırım Danışmanlığı ve Bireysel Portföy Yönetimi



Yabancı Takas Oranları

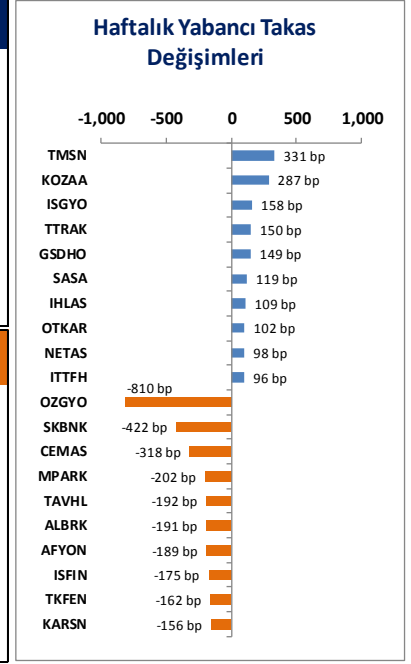
BIST 100 Şirketlerinin periyodik yabancı takas oranı değişimleri

Aşağıdaki tabloda BIST 100 şirketlerinin son bir hafta, iki hafta, bir ay, üç ay ve altı aylık dönemlerde yabancı takas oranlarındaki değişimleri takası en çok artan ve azalan ilk on şirket bazında görebilirsiniz.

TMSN ve IHLAS son 6 aylık dönemde ; TTRAK ise son 3 aylık dönemde yabancı takas oranında devam eden düzenli artış ile ; MPARK ve TAVHL ise son 6 aylık dönemde yabancı takas oranında devam eden düzenli azalış ile dikkat çekmektedir.

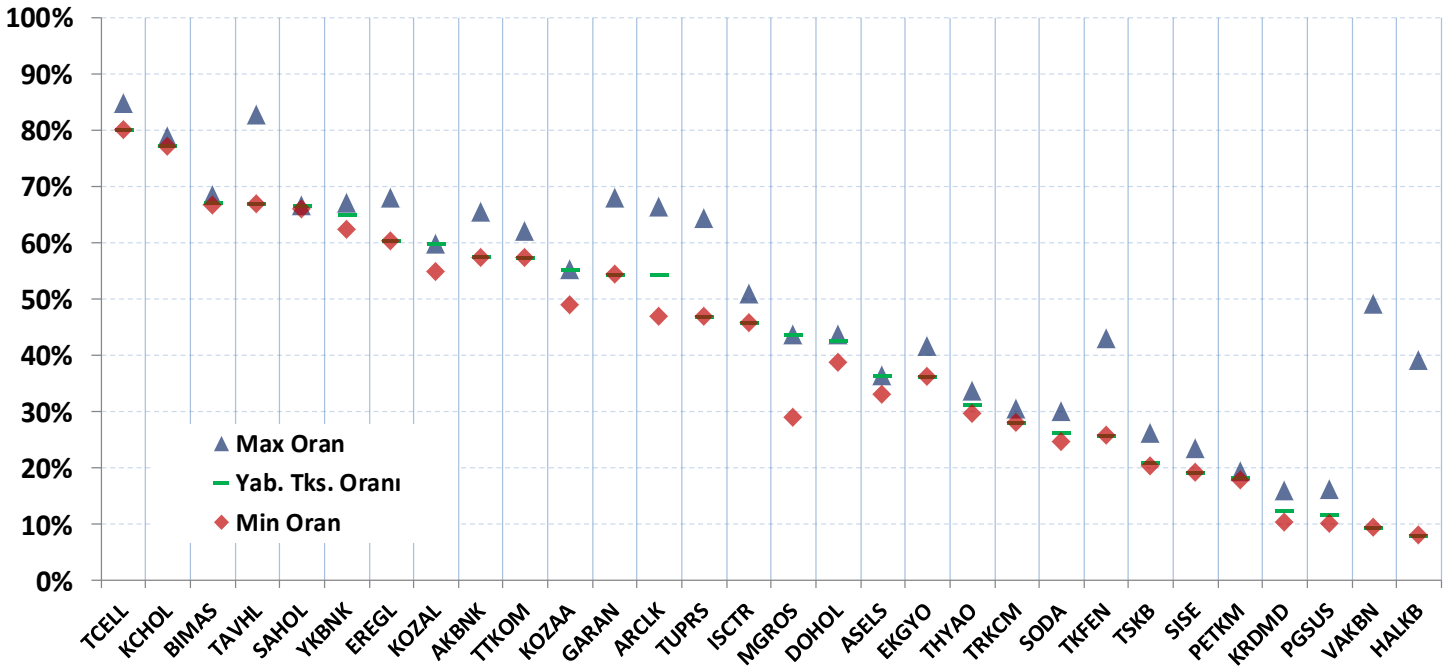
YABANCI TAKAS ORANI EN ÇOK ARTAN İLK 10 HİSSE (BIST - 100, bp)										
	Haftalık		2 Haftalık		Aylık		3 Aylık		6 Aylık	
1	TMSN	331 bp	TMSN	740 bp	PRKME	1116 bp	MGROS	1432 bp	YKBNK	1552 bp
2	KOZAA	287 bp	TTRAK	469 bp	TMSN	822 bp	OZGYO	1398 bp	IHLAS	1149 bp
3	ISGYO	158 bp	ARCLK	430 bp	ARCLK	737 bp	TTRAK	882 bp	TMSN	894 bp
4	TTRAK	150 bp	KOZAA	358 bp	OZGYO	724 bp	ADESE	873 bp	ASELS	828 bp
5	GSDHO	149 bp	IHLAS	296 bp	TTRAK	675 bp	TMSN	811 bp	OZGYO	780 bp
6	SASA	119 bp	ALGYO	251 bp	ADESE	575 bp	ECILC	774 bp	ADESE	617 bp
7	IHLAS	109 bp	MGROS	237 bp	ALGYO	528 bp	IHLAS	665 bp	ISGYO	598 bp
8	OTKAR	102 bp	NETAS	227 bp	IHLAS	526 bp	IEYHO	637 bp	IEYHO	596 bp
9	NETAS	98 bp	POLHO	163 bp	IEYHO	451 bp	POLHO	594 bp	ALGYO	577 bp
10	ITTFH	96 bp	OTKAR	150 bp	ECILC	424 bp	SOKM	460 bp	MGROS	571 bp

YABANCI TAKAS ORANI EN ÇOK AZALAN İLK 10 HİSSE (BIST - 100, bp)										
	Haftalık		2 Haftalık		Aylık		3 Aylık		6 Aylık	
1	OZGYO	-810 bp	SKBNK	-695 bp	GEREL	-952 bp	VAKBN	-4198 bp	VAKBN	-6623 bp
2	SKBNK	-422 bp	MPARK	-571 bp	TKFEN	-851 bp	HALKB	-3233 bp	HALKB	-3603 bp
3	CEMAS	-318 bp	TAVHL	-551 bp	SKBNK	-684 bp	TKFEN	-1886 bp	PGSUS	-3271 bp
4	MPARK	-202 bp	GARAN	-393 bp	TAVHL	-672 bp	TUPRS	-1816 bp	İNDES	-3236 bp
5	TAVHL	-192 bp	GEREL	-388 bp	MPARK	-531 bp	TAVHL	-1795 bp	TKFEN	-3027 bp
6	ALBRK	-191 bp	BJKAS	-378 bp	TUPRS	-517 bp	GARAN	-1550 bp	TUPRS	-2734 bp
7	AFYON	-189 bp	OZGYO	-356 bp	GARAN	-480 bp	ARCLK	-1348 bp	TAVHL	-2619 bp
8	ISFIN	-175 bp	ADESE	-329 bp	SISE	-329 bp	MPARK	-1333 bp	GARAN	-2211 bp
9	TKFEN	-162 bp	SISE	-307 bp	TCELL	-327 bp	CLEBI	-1203 bp	ARCLK	-2035 bp
10	KARSN	-156 bp	ODAS	-260 bp	VAKBN	-277 bp	AEFES	-1067 bp	MPARK	-1963 bp



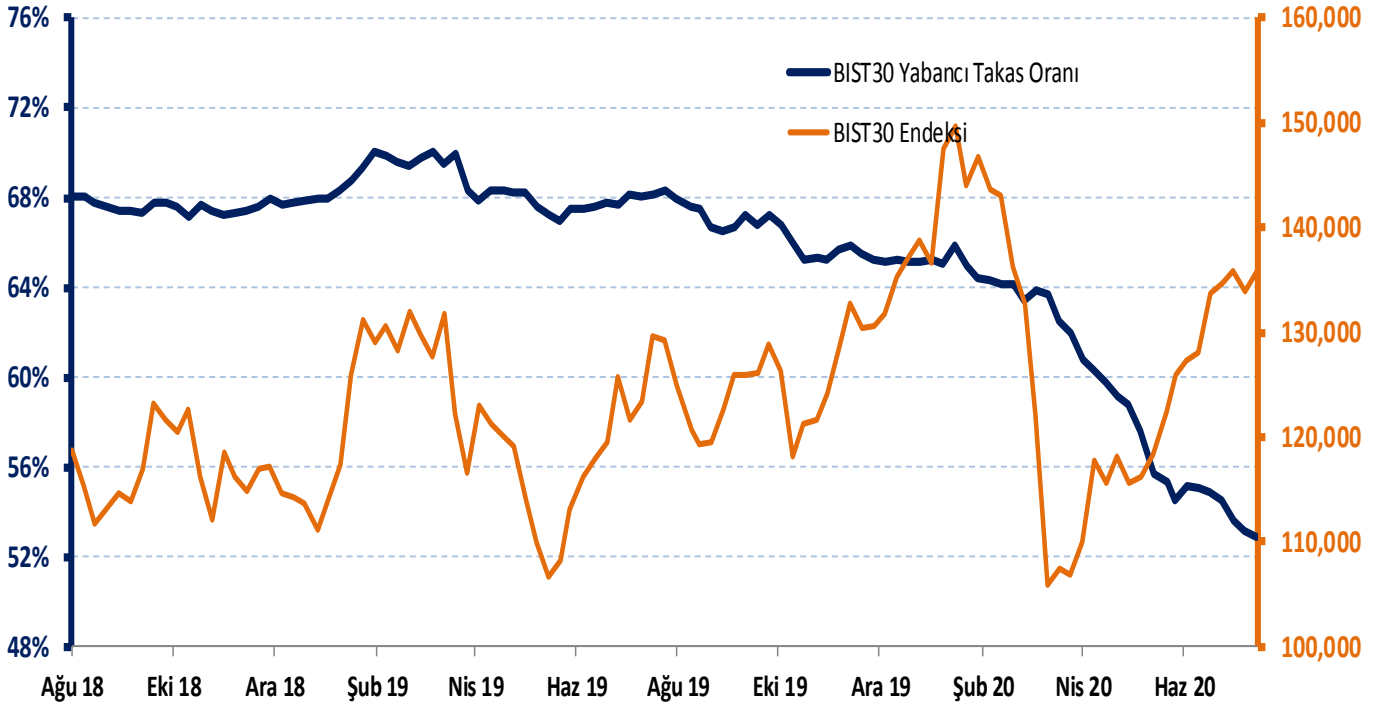
BIST 30 Şirketlerinin Son 3 Aylık Yabancı Takas Oranları

Aşağıdaki tabloda, BIST 30 şirketlerinin cari yabancı takas oranlarının son üç aylık dönemde gördükleri en yüksek ve en düşük yabancı takas oranlarına olan konumunu görebilirsiniz. Tablo, cari yabancı takas oranı en yüksek hisseden en düşük hisseye doğru sıralanmıştır.



Kaynak: Matriks, HLY Yatırım Danışmanlığı ve Bireysel Portföy Yönetimi

BIST 30 Yabancı Takas Oranı




Kaynak: HLY Yatırım Danışmanlığı & Bireysel Portföy Yönetimi

Not: BIST 30 Yabancı Takas Oranı, endeks kapsamındaki şirketlerin endeks ağırlıkları ve yabancı takas oranları esas alınarak hesaplanmış olup Takasbank tarafından açıklanan yabancı takas oranından farklılık göstermektedir.

Yabancı Takas Oranları

BIST 30 - İlk 10 Yabancı Hissedar Pozisyonu


AKBNK TI - İlk 10 Yabancı Ortak	Pozisyon	Pozisyon Değişimi	Piyasa Değeri	Hisse Oranı	Bildirim Tarihi	Ülke
INVESCO LTD	229,110,338	226,961,660	3,858,218,127	4.41%	20.07.2020	United States
VANGUARD GROUP	99,672,824	697,892	1,678,490,371	1.92%	30.06.2020	United States
BLACKROCK	91,378,987	-160,849	1,538,822,155	1.76%	20.07.2020	United States
NORGES BANK	74,635,608	0	1,256,863,650	1.44%	31.12.2019	Norway
CAPITAL GROUP COMPAN	68,006,846	-105,829,992	1,145,235,297	1.31%	30.06.2020	United States
DIMENSIONAL FUND ADV	32,082,315	117,108	540,266,189	0.62%	31.05.2020	United States
MORGAN STANLEY	29,936,218	1,133,910	504,125,916	0.58%	31.05.2020	United States
SCHRODERS PLC	25,845,754	3,651,579	435,242,501	0.50%	31.05.2020	United Kingdom
GOVMT PENSION INVST	24,020,828	0	404,510,747	0.46%	31.03.2020	Japan
GRANTHAM MAYO VAN OT	23,608,473	-8,806	397,566,689	0.45%	30.11.2018	United States



ARCLK TI - İlk 10 Yabancı Ortak	Pozisyon	Pozisyon Değişimi	Piyasa Değeri	Hisse Oranı	Bildirim Tarihi	Ülke
NORGES BANK	13,615,327	0	229,282,109	2.01%	31.12.2019	Norway
VANGUARD GROUP	5,701,470	-751,094	96,012,756	0.84%	30.06.2020	United States
MASSACHUSETTS MUTUAL	2,758,542	225,037	46,453,848	0.41%	31.12.2019	United States
DIMENSIONAL FUND ADV	2,280,390	31,526	38,401,768	0.34%	31.05.2020	United States
GOVMT PENSION INVST	1,772,683	0	29,851,982	0.26%	31.03.2020	Japan
BLACKROCK	1,695,176	-65,566	28,546,764	0.25%	30.06.2020	United States
IPCONCEPT LUXEMBOURG	1,519,451	678,303	25,587,555	0.22%	30.12.2019	Luxembourg
ALLIANZ SE	1,358,127	-37,230	22,870,859	0.20%	20.07.2020	Germany
MANULIFE FINANCIAL C	1,202,786	490,584	20,254,916	0.18%	30.06.2020	Canada
DEKABANK DEUTSCHE GI	1,000,000	0	16,840,000	0.15%	30.09.2019	Germany



ASELS TI - İlk 10 Yabancı Ortak	Pozisyon	Pozisyon Değişimi	Piyasa Değeri	Hisse Oranı	Bildirim Tarihi	Ülke
VANGUARD GROUP	10,420,041	148,165	175,473,492	0.91%	30.06.2020	United States
BLACKROCK	10,390,686	-8,465	174,979,154	0.91%	17.07.2020	United States
NORGES BANK	10,367,196	0	174,583,582	0.91%	31.12.2019	Norway
PRINCIPAL FINANCIAL	6,897,700	-1,305,400	116,157,269	0.61%	30.06.2020	United States
GRANTHAM MAYO VAN OT	3,739,672	0	62,976,077	0.33%	30.11.2018	United States
GOVMT PENSION INVST	2,885,184	0	48,586,499	0.25%	31.03.2020	Japan
DIMENSIONAL FUND ADV	1,373,842	-1,287	23,135,499	0.12%	31.05.2020	United States
BNP PARIBAS	1,271,353	-16,236	21,409,585	0.11%	29.05.2020	France
FIRST TRUST	1,189,283	0	20,027,526	0.10%	20.07.2020	United States
FMR LLC	1,042,225	-15,205	17,551,069	0.09%	31.05.2020	United States



BIMAS TI - İlk 10 Yabancı Ortak	Pozisyon	Pozisyon Değişimi	Piyasa Değeri	Hisse Oranı	Bildirim Tarihi	Ülke
JPMORGAN CHASE & CO	24,999,903	10,964,173	420,998,370	4.12%	20.07.2020	United States
VANGUARD GROUP	16,363,494	141,774	275,561,241	2.69%	30.06.2020	United States
BLACKROCK	16,193,049	-27,199	272,690,948	2.67%	20.07.2020	United States
INVESCO LTD	13,641,024	276	229,714,846	2.25%	20.07.2020	United States
COMGEST S A	10,023,282	1,401,163	168,792,070	1.65%	31.03.2020	France
FEDERATED INVESTORS	7,172,129	-735,553	120,778,653	1.18%	30.04.2020	United States
T ROWE PRICE GROUP I	6,858,654	-1,321,324	115,499,734	1.13%	30.06.2020	United States
SCHRODERS PLC	5,808,848	1,593,480	97,821,001	0.96%	31.05.2020	United Kingdom
NORGES BANK	4,849,646	0	81,668,039	0.80%	31.12.2019	Norway
STANDARD LIFE ABERDE	4,550,093	-2,396,348	76,623,567	0.75%	30.06.2020	United Kingdom



DOHOL TI - İlk 10 Yabancı Ortak	Pozisyon	Pozisyon Değişimi	Piyasa Değeri	Hisse Oranı	Bildirim Tarihi	Ülke
VANGUARD GROUP	35,621,810	-1,976,802	599,871,286	1.36%	30.06.2020	United States
BLACKROCK	21,454,049	6,435	361,286,188	0.82%	17.07.2020	United States
DIMENSIONAL FUND ADV	18,553,750	-3,272,624	312,445,153	0.71%	31.05.2020	United States
TIAA-CREF	13,757,160	0	231,670,576	0.53%	31.05.2020	United States
WISDOMTREE INVESTMEN	8,929,779	0	150,377,480	0.34%	20.07.2020	United States
GRANTHAM MAYO VAN OT	7,846,691	0	132,138,278	0.30%	30.11.2018	United States
SCHRODERS PLC	7,340,701	772,157	123,617,406	0.28%	31.05.2020	United Kingdom
FIRST TRUST	3,033,776	0	51,088,788	0.12%	20.07.2020	United States
STATE STREET CORP	2,989,885	0	50,349,664	0.11%	20.07.2020	United States
LGT CAPITAL PARTNERS	2,341,573	-1,883,358	39,432,090	0.09%	31.05.2019	Switzerland



EKGYO TI - İlk 10 Yabancı Ortak	Pozisyon	Pozisyon Değişimi	Piyasa Değeri	Hisse Oranı	Bildirim Tarihi	Ülke
VANGUARD GROUP	73,435,499	1,102,337	1,236,653,814	1.93%	30.06.2020	United States
GRANTHAM MAYO VAN OT	42,386,805	243,370	713,793,803	1.12%	30.11.2018	United States
BLACKROCK	37,561,388	-280,924	632,533,780	0.99%	17.07.2020	United States
NINETY ONE UK LTD	33,724,419	-134,638	567,919,221	0.89%	31.05.2020	United Kingdom
DIMENSIONAL FUND ADV	28,690,113	22,870	483,141,507	0.76%	31.05.2020	United States
ALLIANZ SE	25,728,903	5,940,120	433,274,730	0.68%	20.07.2020	Germany
KOPERNIK GLOBAL INVE	18,431,735	0	310,390,420	0.49%	31.05.2020	United States
SEB	10,159,910	-5,300,000	171,092,886	0.27%	31.05.2019	Sweden
HEPTAGON CAPITAL LLP	8,986,240	0	151,328,283	0.24%	29.05.2020	United Kingdom
ST JAMES'S PLACE PLC	8,174,034	0	137,650,734	0.22%	30.09.2018	United Kingdom




Kaynak: Bloomberg

Yabancı Takas Oranları

BIST 30 - İlk 10 Yabancı Hissedar Pozisyonu

EREGL TI - İlk 10 Yabancı Ortak	Pozisyon	Pozisyon Değişimi	Piyasa Değeri	Hisse Oranı	Bildirim Tarihi	Ülke
EXPERT PLACEMENT SER	245,349,997	0	4,131,693,987	7.01%	07.02.2019	Romania
VANGUARD GROUP	49,157,062	130,476	827,804,932	1.40%	30.06.2020	United States
BLACKROCK	46,643,052	2,261,654	785,469,003	1.33%	20.07.2020	United States
SEB	27,782,264	-21,226,593	467,853,330	0.79%	31.05.2019	Sweden
NORGES BANK	25,649,983	0	431,945,718	0.73%	31.12.2019	Norway
GRANTHAM MAYO VAN OT	14,888,926	31,515	250,729,516	0.43%	30.11.2018	United States
SCHROEDERS PLC	14,645,770	-2,676,814	246,634,769	0.42%	31.05.2020	United Kingdom
JPMORGAN CHASE & CO	13,025,918	-4,221,519	219,356,461	0.37%	20.07.2020	United States
DIMENSIONAL FUND ADV	12,064,800	-284,021	203,171,234	0.34%	31.05.2020	United States
GOVMT PENSION INVST	11,863,198	0	199,776,256	0.34%	31.03.2020	Japan



FROTO TI - İlk 10 Yabancı Ortak	Pozisyon	Pozisyon Değişimi	Piyasa Değeri	Hisse Oranı	Bildirim Tarihi	Ülke
FORD MOTOR CO	143,997,037	0	2,424,910,125	41.04%	31.12.2019	United States
VANGUARD GROUP	2,691,469	22,736	45,324,338	0.77%	30.06.2020	United States
BLACKROCK	2,249,149	69	37,875,670	0.64%	17.07.2020	United States
PZENA INVESTMENT MAN	1,788,140	-62,127	30,112,278	0.51%	30.06.2020	United States
JPMORGAN CHASE & CO	1,406,175	-51,727	23,679,987	0.40%	20.07.2020	United States
NORGES BANK	1,184,399	0	19,945,279	0.34%	31.12.2019	Norway
AVIVA GROUP	659,747	0	11,110,140	0.19%	30.06.2020	United States
DIMENSIONAL FUND ADV	599,419	2,869	10,094,216	0.17%	31.05.2020	United States
STATE STREET CORP	541,274	-49,457	9,115,054	0.15%	20.07.2020	United States
ZURCHER KANTONALBANK	528,105	-139,325	8,893,288	0.15%	29.05.2020	Switzerland




GARAN TI - İlk 10 Yabancı Ortak	Pozisyon	Pozisyon Değişimi	Piyasa Değeri	Hisse Oranı	Bildirim Tarihi	Ülke
BANCO BILBAO VIZCAYA	2,093,700,000	0	35,257,908,319	49.85%	07.02.2019	Spain
CAPITAL GROUP COMPAN	133,729,787	-37,074,024	2,252,009,633	3.18%	30.06.2020	United States
VANGUARD GROUP	120,735,498	-193,436	2,033,185,805	2.87%	30.06.2020	United States
INVESCO LTD	100,295,334	98,696,208	1,688,973,440	2.39%	20.07.2020	United States
BLACKROCK	84,240,434	8,716,011	1,418,608,921	2.01%	20.07.2020	United States
FMR LLC	43,646,339	-4,595,227	735,004,355	1.04%	20.07.2020	United States
NORGES BANK	37,497,811	0	631,463,143	0.89%	31.12.2019	Norway
GRANTHAM MAYO VAN OT	35,368,628	54,543	595,607,701	0.84%	30.11.2018	United States
DIMENSIONAL FUND ADV	33,458,204	-163,677	563,436,160	0.80%	31.05.2020	United States
FRANK RUSSELL COMPAN	31,576,181	-1,479,447	531,742,893	0.75%	30.06.2020	United States



HALKB TI - İlk 10 Yabancı Ortak	Pozisyon	Pozisyon Değişimi	Piyasa Değeri	Hisse Oranı	Bildirim Tarihi	Ülke
VANGUARD GROUP	21,514,816	-516,977	362,309,505	0.87%	30.06.2020	United States
ALLIANZ SE	12,372,106	384,610	208,346,267	0.50%	20.07.2020	Germany
BLACKROCK	11,436,480	-507,648	192,590,325	0.46%	20.07.2020	United States
DIMENSIONAL FUND ADV	9,249,568	-1,845,940	155,762,727	0.37%	31.05.2020	United States
CHARLES SCHWAB CORPO	7,249,951	178,180	122,089,176	0.29%	20.07.2020	United States
KOPERNIK GLOBAL INVE	5,952,173	0	100,234,594	0.24%	31.05.2020	United States
SEI INVESTMENTS CO	4,057,212	-1,711,777	68,323,451	0.16%	30.06.2020	United States
GRANTHAM MAYO VAN OT	3,441,006	0	57,946,542	0.14%	30.11.2018	United States
HEPTAGON CAPITAL LLP	2,620,179	0	44,123,815	0.11%	29.05.2020	United Kingdom
ST JAMES'S PLACE PLC	1,953,422	0	32,895,627	0.08%	30.09.2018	United Kingdom



ISCTR TI - İlk 10 Yabancı Ortak	Pozisyon	Pozisyon Değişimi	Piyasa Değeri	Hisse Oranı	Bildirim Tarihi	Ülke
VANGUARD GROUP	51,946,404	159,874	874,777,451	1.15%	30.06.2020	United States
BLACKROCK	45,254,376	-234,503	762,083,699	1.01%	20.07.2020	United States
ALLIANZ SE	20,724,216	-2,179,132	348,995,801	0.46%	20.07.2020	Germany
DIMENSIONAL FUND ADV	20,183,385	-62,594	339,888,206	0.45%	31.05.2020	United States
ST JAMES'S PLACE PLC	19,273,018	0	324,557,626	0.43%	30.09.2018	United Kingdom
GOVMT PENSION INVST	14,634,506	0	246,445,083	0.33%	31.03.2020	Japan
FRANK RUSSELL COMPAN	12,450,132	-622,209	209,660,225	0.28%	30.06.2020	United States
NORGES BANK	9,729,511	0	163,844,967	0.22%	31.12.2019	Norway
GRANTHAM MAYO VAN OT	9,185,509	-23,232	154,683,973	0.20%	30.11.2018	United States
FMR LLC	9,113,364	0	153,469,051	0.20%	20.07.2020	United States



KCHOL TI - İlk 10 Yabancı Ortak	Pozisyon	Pozisyon Değişimi	Piyasa Değeri	Hisse Oranı	Bildirim Tarihi	Ülke
VANGUARD GROUP	31,669,000	763,381	533,305,965	1.25%	30.06.2020	United States
LAZARD LTD	23,281,662	-10,480,927	392,063,192	0.92%	30.06.2020	Bermuda
BLACKROCK	22,832,818	-94,647	384,504,659	0.90%	20.07.2020	United States
CAPITAL GROUP COMPAN	17,195,250	-4,510	289,568,013	0.68%	30.06.2020	United States
GOVMT PENSION INVST	6,635,519	0	111,742,141	0.26%	31.03.2020	Japan
FRANK RUSSELL COMPAN	6,578,719	-152,291	110,785,629	0.26%	30.06.2020	United States
NORGES BANK	5,841,621	0	98,372,899	0.23%	31.12.2019	Norway
STATE OF CALIFORNIA	5,137,031	0	86,507,603	0.20%	30.06.2019	United States
ST JAMES'S PLACE PLC	4,525,621	0	76,211,458	0.18%	30.09.2018	United Kingdom
STATE STREET CORP	4,079,030	105,273	68,690,866	0.16%	20.07.2020	United States

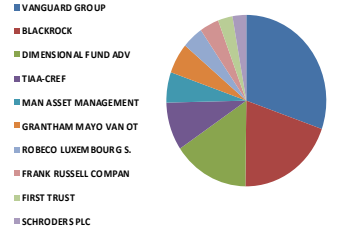


Kaynak: Bloomberg

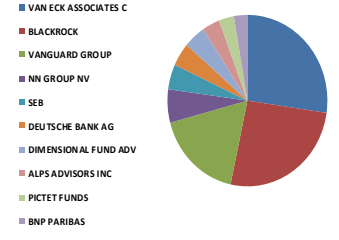
Yabancı Takas Oranları

BIST 30 - İlk 10 Yabancı Hissedar Pozisyonu

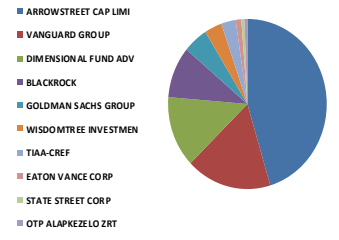
KOZAA TI - İlk 10 Yabancı Ortak	Pozisyon	Pozisyon Değişimi	Piyasa Değeri	Hisse Oranı	Bildirim Tarihi	Ülke
VANGUARD GROUP	6,376,643	-202,242	107,382,669	1.64%	30.06.2020	United States
BLACKROCK	4,139,235	10,880	69,704,718	1.07%	17.07.2020	United States
DIMENSIONAL FUND ADV	3,229,095	-765,948	54,377,960	0.83%	31.05.2020	United States
TIAA-CREF	1,887,447	0	31,784,608	0.49%	31.05.2020	United States
MAN ASSET MANAGEMENT	1,202,286	0	20,246,496	0.31%	29.05.2020	Ireland
GRANTHAM MAYO VAN OT	1,198,966	0	20,190,588	0.31%	30.11.2018	United States
ROBECO LUXEMBOURG S.	893,255	0	15,042,414	0.23%	31.05.2020	Luxembourg
FRANK RUSSELL COMPAN	807,394	245,947	13,596,515	0.21%	30.06.2020	United States
FIRST TRUST	638,997	0	10,760,710	0.16%	20.07.2020	United States
SCHRODERS PLC	599,352	146,543	10,093,088	0.15%	31.01.2020	United Kingdom



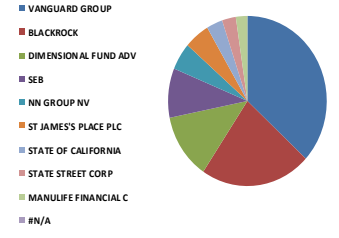
KOZAL TI - İlk 10 Yabancı Ortak	Pozisyon	Pozisyon Değişimi	Piyasa Değeri	Hisse Oranı	Bildirim Tarihi	Ülke
VAN ECK ASSOCIATES C	2,450,063	8,736	41,259,061	1.61%	20.07.2020	United States
BLACKROCK	2,342,866	-752,659	39,453,864	1.54%	17.07.2020	United States
VANGUARD GROUP	1,573,195	13,799	26,492,604	1.03%	30.06.2020	United States
NN GROUP NV	559,813	147,874	9,427,251	0.37%	31.05.2020	Netherlands
SEB	422,119	-379,801	7,108,484	0.28%	31.05.2019	Sweden
DEUTSCHE BANK AG	394,296	12,500	6,639,945	0.26%	29.05.2020	Germany
DIMENSIONAL FUND ADV	393,925	-4,154	6,633,697	0.26%	31.05.2020	United States
ALPS ADVISORS INC	316,509	7,709	5,330,012	0.21%	20.07.2020	United States
PICTET FUNDS	276,797	0	4,661,262	0.18%	31.03.2020	Switzerland
BNP PARIBAS	243,639	8,677	4,102,881	0.16%	29.05.2020	France



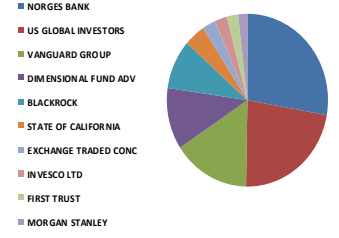
KRDMD TI - İlk 10 Yabancı Ortak	Pozisyon	Pozisyon Değişimi	Piyasa Değeri	Hisse Oranı	Bildirim Tarihi	Ülke
ARROWSTREET CAP LIMI	83,102,311	24,460,621	1,399,442,930	10.65%	06.02.2018	United States
VANGUARD GROUP	31,924,755	-309,186	537,612,879	4.09%	30.06.2020	United States
DIMENSIONAL FUND ADV	24,787,092	-1,060,937	417,414,633	3.18%	31.05.2020	United States
BLACKROCK	17,952,673	5,167	302,323,016	2.30%	17.07.2020	United States
GOLDMAN SACHS GROUP	9,197,497	0	154,885,851	1.18%	30.09.2018	United States
WISDOMTREE INVESTMEN	6,544,525	0	110,209,802	0.84%	20.07.2020	United States
TIAA-CREF	5,391,967	0	90,800,725	0.69%	30.04.2020	United States
EATON VANCE CORP	2,093,457	-276,878	35,253,816	0.27%	29.05.2020	United States
STATE STREET CORP	1,201,797	0	20,238,262	0.15%	20.07.2020	United States
OTP ALAPKEZELO ZRT	1,107,434	0	18,649,189	0.14%	28.06.2019	Hungary



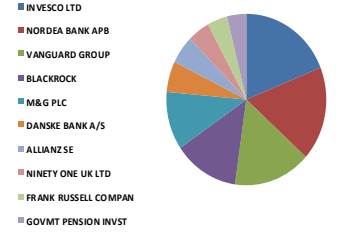
PETKM TI - İlk 10 Yabancı Ortak	Pozisyon	Pozisyon Değişimi	Piyasa Değeri	Hisse Oranı	Bildirim Tarihi	Ülke
VANGUARD GROUP	33,238,468	256,243	559,735,806	1.57%	30.06.2020	United States
BLACKROCK	20,352,112	1,275	342,729,569	0.96%	17.07.2020	United States
DIMENSIONAL FUND ADV	11,260,026	-27,203	189,618,840	0.53%	31.05.2020	United States
SEB	8,495,150	-13,014,827	143,058,327	0.40%	31.05.2019	Sweden
NN GROUP NV	4,582,097	4,582,097	77,162,514	0.22%	31.12.2019	Netherlands
ST JAMES'S PLACE PLC	4,555,431	0	76,713,459	0.22%	30.09.2018	United Kingdom
STATE OF CALIFORNIA	2,979,141	0	50,168,735	0.14%	30.06.2019	United States
STATE STREET CORP	2,432,961	0	40,971,064	0.12%	20.07.2020	United States
MANULIFE FINANCIAL C	2,164,484	728,448	36,449,911	0.10%	30.06.2020	Canada
#N/A	#N/A	#N/A	#N/A	#N/A	#N/A	#N/A



PGSUS TI - İlk 10 Yabancı Ortak	Pozisyon	Pozisyon Değişimi	Piyasa Değeri	Hisse Oranı	Bildirim Tarihi	Ülke
NORGES BANK	2,151,293	0	36,227,774	2.10%	31.12.2019	Norway
US GLOBAL INVESTORS	1,735,034	-4,180	29,217,973	1.70%	20.07.2020	United States
VANGUARD GROUP	1,198,499	-14,487	20,182,723	1.17%	30.06.2020	United States
DIMENSIONAL FUND ADV	891,539	-68,602	15,013,517	0.87%	31.05.2020	United States
BLACKROCK	712,462	45	11,997,860	0.70%	17.07.2020	United States
STATE OF CALIFORNIA	329,037	0	5,540,983	0.32%	30.06.2019	United States
EXCHANGE TRADED CONC	203,248	0	3,422,696	0.20%	20.07.2020	United States
INVESCO LTD	194,563	101,232	3,276,441	0.19%	31.03.2020	United States
FIRST TRUST	169,652	0	2,856,940	0.17%	20.07.2020	United States
MORGAN STANLEY	146,467	0	2,466,504	0.14%	31.05.2020	United States



SAHOL TI - İlk 10 Yabancı Ortak	Pozisyon	Pozisyon Değişimi	Piyasa Değeri	Hisse Oranı	Bildirim Tarihi	Ülke
INVESCO LTD	39,802,957	44,081	670,281,802	1.95%	20.07.2020	United States
NORDEA BANK APB	37,372,401	310,832	629,351,239	1.83%	29.05.2020	Sweden
VANGUARD GROUP	32,920,912	450,727	554,388,163	1.61%	30.06.2020	United States
BLACKROCK	27,649,231	-11,861	465,613,054	1.36%	20.07.2020	United States
M&G PLC	22,978,911	2,461,089	386,964,865	1.13%	31.03.2020	United Kingdom
DANSKE BANK A/S	12,256,002	1,103,189	206,391,076	0.60%	30.06.2020	Denmark
ALLIANZ SE	11,322,577	64,170	190,672,198	0.55%	20.07.2020	Germany
NINETY ONE UK LTD	9,446,610	85,210	159,080,914	0.46%	31.05.2020	United Kingdom
FRANK RUSSELL COMPAN	8,615,750	0	145,089,231	0.42%	30.06.2020	United States
GOVMT PENSION INVST	8,154,981	0	137,329,881	0.40%	31.03.2020	Japan

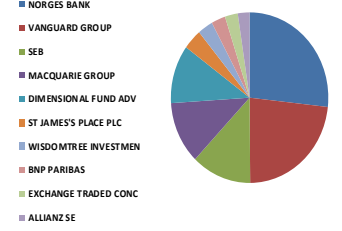


Kaynak: Bloomberg

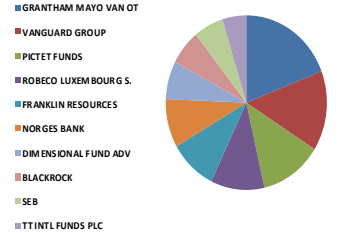
Yabancı Takas Oranları

BIST 30 - İlk 10 Yabancı Hissedar Pozisyonu

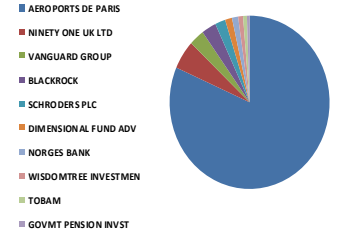
SISE TI - İlk 10 Yabancı Ortak	Pozisyon	Pozisyon Değişimi	Piyasa Değeri	Hisse Oranı	Bildirim Tarihi	Ülke
NORGES BANK	24,933,762	0	419,884,556	1.11%	31.12.2019	Norway
VANGUARD GROUP	21,545,074	-98,160	362,819,049	0.96%	30.06.2020	United States
SEB	11,418,995	-223,994	192,295,878	0.51%	31.05.2019	Sweden
MACQUARIE GROUP	10,937,480	-574,083	184,187,165	0.49%	29.05.2020	Australia
DIMENSIONAL FUND ADV	10,357,117	309,045	174,413,852	0.46%	31.05.2020	United States
ST JAMES'S PLACE PLC	3,660,988	0	61,651,038	0.16%	30.09.2018	United Kingdom
WISDOMTREE INVESTMEN	2,931,235	0	49,361,998	0.13%	20.07.2020	United States
BNP PARIBAS	2,619,000	242,000	44,103,960	0.12%	29.05.2020	France
EXCHANGE TRADED CONC	2,373,965	0	39,977,571	0.11%	20.07.2020	United States
ALLIANZ SE	2,327,498	210,710	39,195,067	0.10%	20.07.2020	Germany



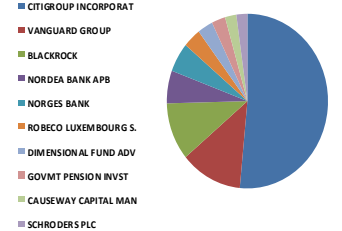
SODA TI - İlk 10 Yabancı Ortak	Pozisyon	Pozisyon Değişimi	Piyasa Değeri	Hisse Oranı	Bildirim Tarihi	Ülke
GRANTHAM MAYO VAN OT	18,274,302	0	307,739,248	1.83%	30.11.2018	United States
VANGUARD GROUP	14,160,009	-136,739	238,454,554	1.42%	30.06.2020	United States
PICTET FUNDS	11,855,052	-37,863	199,639,077	1.19%	31.03.2020	Switzerland
ROBECO LUXEMBOURG S.	10,345,359	0	174,215,847	1.03%	31.05.2020	Luxembourg
FRANKLIN RESOURCES	9,129,656	0	153,743,408	0.91%	30.06.2020	United States
NORGES BANK	8,563,988	0	144,217,559	0.86%	31.12.2019	Norway
DIMENSIONAL FUND ADV	6,817,919	-372,011	114,813,757	0.68%	31.05.2020	United States
BLACKROCK	6,196,918	-42,873	104,356,100	0.62%	17.07.2020	United States
SEB	5,688,011	2,038,110	95,786,106	0.57%	31.05.2019	Sweden
TT INTL FUNDS PLC	4,595,734	427,160	77,392,161	0.46%	31.03.2020	Ireland



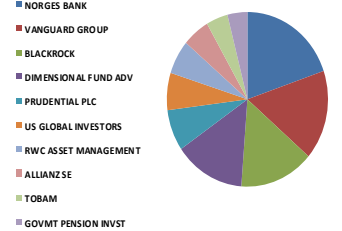
TAVHL TI - İlk 10 Yabancı Ortak	Pozisyon	Pozisyon Değişimi	Piyasa Değeri	Hisse Oranı	Bildirim Tarihi	Ülke
AEROPORTS DE PARIS	167,542,321	-2,992	2,821,412,711	46.12%	07.02.2019	France
NINETY ONE UK LTD	11,083,748	-206,035	186,650,318	3.05%	31.05.2020	United Kingdom
VANGUARD GROUP	6,277,068	-41,000	105,705,826	1.73%	30.06.2020	United States
BLACKROCK	6,072,128	-45,549	102,254,636	1.67%	17.07.2020	United States
SCHRODERS PLC	4,278,932	-189,645	72,057,216	1.18%	31.12.2019	United Kingdom
DIMENSIONAL FUND ADV	2,873,285	-202,663	48,386,120	0.79%	31.05.2020	United States
NORGES BANK	2,577,549	0	43,405,926	0.71%	31.12.2019	Norway
WISDOMTREE INVESTMEN	2,049,104	0	34,506,912	0.56%	20.07.2020	United States
TOBAM	1,590,318	0	26,780,955	0.44%	29.05.2020	France
GOVMT PENSION INVST	1,080,832	0	18,201,211	0.30%	31.03.2020	Japan



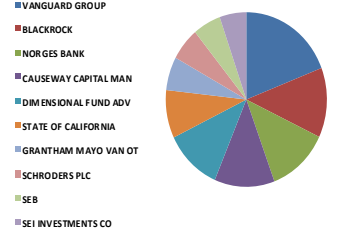
TCELL TI - İlk 10 Yabancı Ortak	Pozisyon	Pozisyon Değişimi	Piyasa Değeri	Hisse Oranı	Bildirim Tarihi	Ülke
CITIGROUP INCORPORAT	164,649,738	-371,310	2,772,701,613	7.48%	01.04.2020	United States
VANGUARD GROUP	39,553,521	555,470	666,081,300	1.80%	30.06.2020	United States
BLACKROCK	34,204,749	-574,228	576,007,978	1.55%	20.07.2020	United States
NORDEA BANK APB	19,290,173	871,339	324,846,516	0.88%	29.05.2020	Sweden
NORGES BANK	17,430,356	0	293,527,198	0.79%	31.12.2019	Norway
ROBECO LUXEMBOURG S.	11,524,887	127,588	194,079,099	0.52%	31.05.2020	Luxembourg
DIMENSIONAL FUND ADV	9,796,293	58,000	164,969,576	0.45%	31.05.2020	United States
GOVMT PENSION INVST	8,886,470	0	149,648,156	0.40%	31.03.2020	Japan
CAUSEWAY CAPITAL MAN	7,234,407	1,443,550	121,827,415	0.33%	31.03.2020	United States
SCHRODERS PLC	7,037,445	1,944,047	118,510,575	0.32%	31.05.2020	United Kingdom



THYAO TI - İlk 10 Yabancı Ortak	Pozisyon	Pozisyon Değişimi	Piyasa Değeri	Hisse Oranı	Bildirim Tarihi	Ülke
NORGES BANK	22,542,405	0	379,614,104	1.63%	31.12.2019	Norway
VANGUARD GROUP	18,972,851	677,077	319,502,814	1.37%	30.06.2020	United States
BLACKROCK	17,003,334	-486,741	286,336,147	1.23%	20.07.2020	United States
DIMENSIONAL FUND ADV	16,188,608	-113,886	272,616,161	1.17%	31.05.2020	United States
PRUDENTIAL PLC	8,629,923	0	145,327,905	0.63%	29.05.2020	United Kingdom
US GLOBAL INVESTORS	7,805,365	-53,255	131,442,348	0.57%	20.07.2020	United States
RWC ASSET MANAGEMENT	7,134,896	1,404,996	120,151,650	0.52%	30.09.2019	United Kingdom
ALLIANZ SE	6,272,886	3,659,842	105,635,401	0.45%	20.07.2020	Germany
TOBAM	4,975,782	-70,566	83,792,170	0.36%	29.05.2020	France
GOVMT PENSION INVST	4,580,593	0	77,137,187	0.33%	31.03.2020	Japan



TKFEN TI - İlk 10 Yabancı Ortak	Pozisyon	Pozisyon Değişimi	Piyasa Değeri	Hisse Oranı	Bildirim Tarihi	Ülke
VANGUARD GROUP	5,827,479	-90,872	98,134,747	1.57%	30.06.2020	United States
BLACKROCK	3,928,561	-40,862	66,156,968	1.06%	17.07.2020	United States
NORGES BANK	3,752,082	0	63,185,061	1.01%	31.12.2019	Norway
CAUSEWAY CAPITAL MAN	3,652,126	-628,601	61,501,802	0.99%	31.03.2020	United States
DIMENSIONAL FUND ADV	3,467,432	-807,237	58,391,555	0.94%	31.05.2020	United States
STATE OF CALIFORNIA	2,705,001	0	45,552,217	0.73%	30.06.2019	United States
GRANTHAM MAYO VAN OT	1,875,701	0	31,586,805	0.51%	30.11.2018	United States
SCHRODERS PLC	1,866,899	187,138	31,438,579	0.50%	31.05.2020	United Kingdom
SEB	1,712,498	-2,542,974	28,838,467	0.46%	31.05.2019	Sweden
SEI INVESTMENTS CO	1,633,201	-511,717	27,503,105	0.44%	30.06.2020	United States

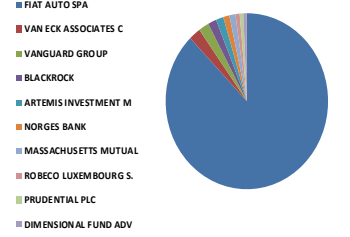


Kaynak: Bloomberg

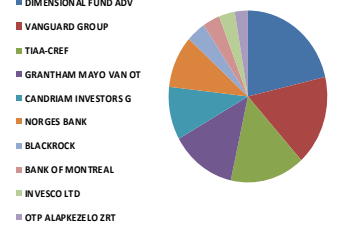
Yabancı Takas Oranları

BIST 30 - İlk 10 Yabancı Hissedar Pozisyonu

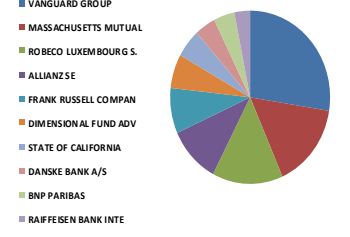
TOASO TI - İlk 10 Yabancı Ortak	Pozisyon	Pozisyon Değişimi	Piyasa Değeri	Hisse Oranı	Bildirim Tarihi	Ülke
FIAT AUTO SPA	189,279,857	0	3,187,472,821	37.86%	15.02.2019	Italy
VAN ECK ASSOCIATES C	5,030,000	0	84,705,201	1.01%	31.12.2019	United States
VANGUARD GROUP	4,438,651	-19,311	74,746,884	0.89%	30.06.2020	United States
BLACKROCK	3,630,933	0	61,144,912	0.73%	20.07.2020	United States
ARTEMIS INVESTMENT M	3,184,806	456,730	53,632,134	0.64%	31.03.2020	United Kingdom
NORGES BANK	2,674,807	0	45,043,750	0.53%	31.12.2019	Norway
MASSACHUSETTS MUTUAL	2,654,514	197,120	44,702,016	0.53%	31.12.2019	United States
ROBECO LUXEMBOURG S.	1,795,422	769,946	30,234,907	0.36%	31.05.2020	Luxembourg
PRUDENTIAL PLC	1,551,590	0	26,128,776	0.31%	28.02.2019	United Kingdom
DIMENSIONAL FUND ADV	1,501,991	10,889	25,293,529	0.30%	31.05.2020	United States



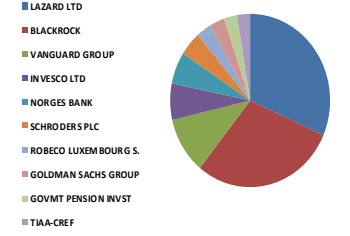
TSKB TI - İlk 10 Yabancı Ortak	Pozisyon	Pozisyon Değişimi	Piyasa Değeri	Hisse Oranı	Bildirim Tarihi	Ülke
DIMENSIONAL FUND ADV	51,394,363	-2,188,832	865,481,081	1.84%	31.05.2020	United States
VANGUARD GROUP	40,995,416	-1,784,669	690,362,812	1.46%	30.06.2020	United States
TIAA-CREF	36,548,677	-504,000	615,479,726	1.31%	31.05.2020	United States
GRANTHAM MAYO VAN OT	32,260,900	0	543,273,561	1.15%	30.11.2018	United States
CANDRIAM INVESTORS G	24,100,000	0	405,844,004	0.86%	29.05.2020	Luxembourg
NORGES BANK	23,694,804	0	399,020,503	0.85%	31.12.2019	Norway
BLACKROCK	9,474,380	1,033	159,548,561	0.34%	17.07.2020	United States
BANK OF MONTREAL	8,367,422	0	140,907,388	0.30%	30.09.2018	Canada
INVESCO LTD	7,860,742	987,843	132,374,896	0.28%	31.03.2020	United States
OTP ALAPKEZELO ZRT	6,476,554	0	109,065,170	0.23%	28.06.2019	Hungary



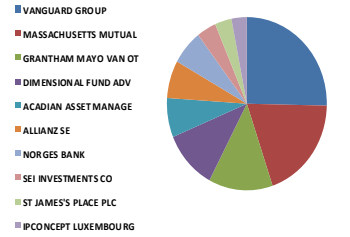
TTKOM TI - İlk 10 Yabancı Ortak	Pozisyon	Pozisyon Değişimi	Piyasa Değeri	Hisse Oranı	Bildirim Tarihi	Ülke
VANGUARD GROUP	18,305,783	66,386	308,269,389	0.52%	30.06.2020	United States
MASSACHUSETTS MUTUAL	10,444,988	0	175,893,600	0.30%	31.12.2019	United States
ROBECO LUXEMBOURG S.	9,364,785	0	157,702,981	0.27%	31.05.2020	Luxembourg
ALLIANZ SE	6,863,925	-1,896,601	115,588,498	0.20%	20.07.2020	Germany
FRANK RUSSELL COMPAN	5,748,326	925,885	96,801,811	0.16%	30.06.2020	United States
DIMENSIONAL FUND ADV	4,079,464	4,143	68,698,174	0.12%	31.05.2020	United States
STATE OF CALIFORNIA	3,480,359	0	58,609,246	0.10%	30.06.2019	United States
DANSKE BANK A/S	2,773,180	-308,976	46,700,352	0.08%	30.06.2020	Denmark
BNP PARIBAS	2,625,933	-22,263	44,220,712	0.08%	29.05.2020	France
RAIFFEISEN BANK INTE	2,205,900	0	37,147,356	0.06%	29.05.2020	Austria



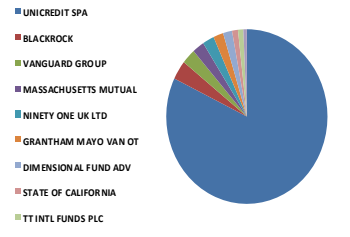
TUPRS TI - İlk 10 Yabancı Ortak	Pozisyon	Pozisyon Değişimi	Piyasa Değeri	Hisse Oranı	Bildirim Tarihi	Ülke
LAZARD LTD	13,472,553	0	226,877,795	5.38%	07.06.2018	Bermuda
BLACKROCK	12,498,780	0	210,479,457	4.99%	30.01.2020	United States
VANGUARD GROUP	4,516,208	108,395	76,052,943	1.80%	30.06.2020	United States
INVESCO LTD	2,909,948	1,816	49,003,525	1.16%	20.07.2020	United States
NORGES BANK	2,566,542	0	43,220,568	1.02%	31.12.2019	Norway
SCHRODERS PLC	1,922,442	-1,101,511	32,373,924	0.77%	31.05.2020	United Kingdom
ROBECO LUXEMBOURG S.	1,310,892	-268,199	22,075,421	0.52%	31.05.2020	Luxembourg
GOLDMAN SACHS GROUP	1,282,672	200	21,600,197	0.51%	20.07.2020	United States
GOVMT PENSION INVST	1,128,015	0	18,995,773	0.45%	31.03.2020	Japan
TIAA-CREF	1,125,983	0	18,961,554	0.45%	31.05.2020	United States



VAKBN TI - İlk 10 Yabancı Ortak	Pozisyon	Pozisyon Değişimi	Piyasa Değeri	Hisse Oranı	Bildirim Tarihi	Ülke
VANGUARD GROUP	35,188,051	-31,482	592,566,784	0.90%	30.06.2020	United States
MASSACHUSETTS MUTUAL	26,989,338	0	454,500,456	0.69%	31.12.2019	United States
GRANTHAM MAYO VAN OT	17,948,619	-113,893	302,254,747	0.46%	30.11.2018	United States
DIMENSIONAL FUND ADV	15,336,949	-183,158	258,274,224	0.39%	31.05.2020	United States
ACADIAN ASSET MANAGE	10,074,057	0	169,647,121	0.26%	31.05.2020	United States
ALLIANZ SE	9,863,693	-87,400	166,104,592	0.25%	20.07.2020	Germany
NORGES BANK	8,857,774	0	149,164,916	0.23%	31.12.2019	Norway
SEI INVESTMENTS CO	5,642,370	0	95,017,512	0.14%	30.06.2020	United States
ST JAMES'S PLACE PLC	4,756,823	0	80,104,900	0.12%	30.09.2018	United Kingdom
IPCONCEPT LUXEMBOURG	4,242,000	4,242,000	71,435,281	0.11%	30.12.2019	Luxembourg



YKBNK TI - İlk 10 Yabancı Ortak	Pozisyon	Pozisyon Değişimi	Piyasa Değeri	Hisse Oranı	Bildirim Tarihi	Ülke
UNICREDIT SPA	1,689,410,260	-1,007,458,040	28,449,669,036	20.00%	14.02.2020	Italy
BLACKROCK	72,942,795	-71,416	1,228,356,679	0.86%	17.07.2020	United States
VANGUARD GROUP	57,647,197	698,047	970,778,806	0.68%	30.06.2020	United States
MASSACHUSETTS MUTUAL	48,958,518	0	824,461,451	0.58%	31.12.2019	United States
NINETY ONE UK LTD	48,510,447	-5,838,392	816,915,935	0.57%	31.05.2020	United Kingdom
GRANTHAM MAYO VAN OT	41,209,907	0	693,974,840	0.49%	30.11.2018	United States
DIMENSIONAL FUND ADV	37,119,519	-276,418	625,092,706	0.44%	31.05.2020	United States
STATE OF CALIFORNIA	24,600,245	0	414,268,130	0.29%	30.06.2019	United States
TT INTL FUNDS PLC	21,552,557	630,936	362,945,063	0.26%	31.03.2020	Ireland
ALLIANZ SE	14,176,516	-2,035,650	238,732,532	0.17%	20.07.2020	Germany



Kaynak: Bloomberg

Yatırım Danışmanlığı ve Bireysel Portföy Yönetimi

Gökçe ARSLAN

Müdür

Tuba ŞAHİN
Yönetmen

Gözde ODABAŞI AĞBABA
Uzman

Semih Can ÖZER
Uzman

ytrdanismanligibpy@halkyatirim.com.tr

0 (212) 314 81 81

ÇEKİNCE

"Yatırım Danışmanlığı" hizmeti; aracı kurumlar, portföy yönetim şirketleri, mevduat kabul etmeyen bankalar ile müşteri arasında imzalanacak Yatırım Danışmanlığı sözleşmesi çerçevesinde sunulmaktadır. Burada yer alan bilgi, yorum ve tavsiyeleri, kişilerin yerindelik testi ile belirlediği risk seviyeleri dikkate alınarak, Halk Yatırım Yatırım Danışmanlığı ve Araştırma birimi nezdinde güvenilir olduğuna inanılan bilgi kaynaklarından yararlanarak hazırlanmakta ve kişiye özel sunulmaktadır. Verilen bu tavsiyeler mali durumunuz ile risk ve getiri tercihlerinize uygun olmayabilir. Bu nedenle, risk yapınıza uygun olmayan şekilde sadece burada yer alan bilgilere dayanılarak yatırım kararı verilmesi beklentilerinize uygun sonuçlar doğurmayabilir. Size özel olarak tahsis edilen Yatırım Danışmanınız ile irtibata geçmeniz ve mali durumunuz ve risk seviyelerinize uygun kararları birlikte almanız tavsiye edilir.

Veri ve grafikler güvenilirliğine inandığımız güvenilir kaynaklardan derlenmiş olup, yapılan yorumlar sadece HALK YATIRIM MENKUL DEĞERLER A.Ş. Yatırım Danışmanlığı'nın beklentilerini yansıtmaktadır. Bu bilgiler ışığında yapılan ve yapılacak olan ileriye dönük yatırımların sonuçlarından Şirketimiz hiçbir şekilde sorumlu tutulamaz. Ayrıca, Halk Yatırım Menkul Kıymetler A.Ş.'nin yazılı izni olmadıkça içeriği kısmen ya da tamamen üçüncü kişilerce hiç bir şekil ve ortamda yayınlanamaz, iktisap edilemez, alıntı yapılamaz, kullanılamaz. İleti, gönderilen kişiye özel ve münhasırdır. İlave olarak, bu raporun gönderildiği ve yukarıdaki açıklamalarımız doğrultusunda kullanıldığı ülkelerdeki yasal düzenlemelerden kaynaklı tüm talep ve dava haklarımız saklıdır.

Uyarı Notu: Bu e-posta'nın içerdiği bilgiler (ekleri dahil olmak üzere) gizlidir. Onayımız olmaksızın üçüncü kişilere açıklanamaz. Bu mesajın gönderilmek istendiği kişi değilseniz, lütfen mesajı sisteminizden derhal siliniz. Halk Yatırım Menkul Değerler A.Ş. bu mesajın içerdiği bilgilerin doğruluğu veya eksiksiz olduğu konusunda bir garanti vermemektedir. Bu nedenle bilgilerin ne şekilde olursa olsun, içeriğinden, iletilmesinden, alınmasından, saklanmasından sorumlu değildir. Bu mesajın içeriği yazarına ait olup, Halk Yatırım Menkul Değerler A.Ş.'nin görüşlerini içermeyebilir.

