

Aşağıdaki tabloda BIST 30 şirketlerinin son üç aylık yabancı takas oranlarını, oran değişimlerini, bu dönemki en düşük ve en yüksek yabancı takas oranlarını ve ilgili tarihlere dair fiyatlar ile yabancı yatırımcıların son dönem aktivitelerini görebilirsiniz.

Tablodaki verilere baktığımızda, yüksek yabancı takas oranına karşın TAVHL, BIMAS, SAHOL ve EREGL'de son dönemde yabancıların pozisyon azaltması dikkat çekiyor.

XU030 Yabancı Takas Oranları (YTO), Son 3 Ay											29 Mayıs 2020 Cuma işlemleri sonucu oluşan 4 Haziran 2020 Perşembe takas verileri kullanılmıştır.	
Şirket *	Son Fiyat	Son Yab. Tks. Oranı	Δ (Oran, bp)			Son 3 Ay En Yüksek / En Düşük Yabancı Takas Oranı (YTO)		Δ (Oran, bp)	Tks. Tarihi ve YTO Eğilimi	Fiyat (T-2)	Δ (Fiyat,%)	Yabancı Aksiyonu
			1 hafta	1 ay	3 ay	En Düşük	En Yüksek					
TCELL	14.05	84.1%	-19 bp	-36 bp	-377 bp	En Düşük 84.0%	87.9%	15 bp	19.05.2020	13.35	5.2%	Dengeli
KCHOL	16.73	77.3%	21 bp	-102 bp	-373 bp	En Düşük 77.1%	81.0%	-377 bp	27.05.2020	14.57	-3.6%	Dengeli
TAVHL	20.68	73.7%	-37 bp	-576 bp	-1475 bp	En Düşük 73.7%	88.4%	0 bp	04.06.2020	15.15	10.4%	Dengeli
FROTO	63.75	73.6%	26 bp	-38 bp	-213 bp	En Düşük 73.2%	75.7%	-373 bp	10.03.2020	17.13	-2.4%	Dengeli
BIMAS	64.00	66.7%	-55 bp	-134 bp	-277 bp	En Düşük 66.7%	69.5%	0 bp	04.06.2020	20.30	1.9%	Yoğun Satıcılar
SAHOL	8.48	66.1%	-56 bp	-40 bp	-176 bp	En Düşük 66.1%	68.2%	-1475 bp	10.03.2020	17.91	15.5%	Yoğun Satıcılar
EREGL	8.13	64.5%	-119 bp	-343 bp	-548 bp	En Düşük 64.5%	70.0%	0 bp	04.06.2020	54.85	16.2%	Son Dönemde Alıcılar
YKBNK	2.38	63.3%	5 bp	80 bp	-619 bp	En Düşük 62.3%	69.5%	35 bp	12.05.2020	71.95	-11.4%	Son Dönemde Alıcılar
TOASO	22.64	62.3%	28 bp	-536 bp	-934 bp	En Düşük 61.6%	71.7%	0 bp	10.03.2020	8.39	2.2%	Son Dönemde Satıcılar
TTKOM	7.52	59.1%	-62 bp	-296 bp	-1351 bp	En Düşük 59.1%	72.6%	-211 bp	17.03.2020	8.39	1.0%	Son Dönemde Satıcılar
AKBNK	5.80	58.6%	-87 bp	-666 bp	-1169 bp	En Düşük 58.6%	70.3%	0 bp	04.06.2020	8.05	1.0%	Son Dönemde Satıcılar
GARAN	8.00	57.3%	-355 bp	-1061 bp	-1686 bp	En Düşük 57.3%	74.2%	-1169 bp	10.03.2020	8.90	-8.7%	Son Dönemde Satıcılar
KOZAL	74.15	55.6%	10 bp	-58 bp	-1196 bp	En Düşük 54.9%	67.6%	98 bp	28.04.2020	2.01	18.4%	Alıcılar
TUPRS	88.80	55.6%	-207 bp	-841 bp	-1072 bp	En Düşük 55.6%	66.3%	-619 bp	10.03.2020	2.43	-2.1%	Alıcılar
ARCLK	16.27	55.4%	-176 bp	-1071 bp	-2060 bp	En Düşük 55.4%	76.0%	70 bp	19.05.2020	20.26	-1.7%	Son Dönemde Alıcılar
KOZAA	11.98	49.0%	-16 bp	-390 bp	-612 bp	En Düşük 49.0%	55.9%	-934 bp	10.03.2020	22.57	0.3%	Alıcılar
ISCTR	5.08	47.1%	-23 bp	-302 bp	-1091 bp	En Düşük 47.1%	58.0%	0 bp	04.06.2020	7.43	1.2%	Dengeli
EKGYO	1.61	40.2%	-65 bp	-88 bp	-324 bp	En Düşük 40.2%	43.9%	0 bp	04.06.2020	7.80	-3.6%	Dengeli
DOHOL	1.93	39.8%	51 bp	-71 bp	-346 bp	En Düşük 38.8%	43.2%	-1351 bp	10.03.2020	5.69	1.9%	Yoğun Satıcılar
TKFEN	14.13	37.2%	-238 bp	-528 bp	-929 bp	En Düşük 37.2%	47.9%	0 bp	04.06.2020	7.82	2.3%	Satıcılar
ASELS	31.90	33.8%	-8 bp	20 bp	187 bp	En Düşük 30.9%	33.9%	-1686 bp	10.03.2020	10.03	-20.2%	Satıcılar
THYAO	12.76	30.0%	32 bp	-128 bp	-339 bp	En Düşük 29.7%	33.5%	72 bp	19.05.2020	74.90	-1.0%	Son Dönemde Alıcılar
SODA	5.71	29.5%	-3 bp	-17 bp	-261 bp	En Düşük 29.5%	32.2%	0 bp	04.06.2020	75.00	-1.1%	Alıcılar
TSKB	1.14	23.8%	3 bp	-159 bp	-1057 bp	En Düşük 23.7%	34.3%	-1074 bp	10.03.2020	85.70	3.6%	Satıcılar
SISE	4.96	22.5%	-27 bp	-55 bp	-246 bp	En Düşük 22.5%	24.9%	0 bp	04.06.2020	85.00	4.5%	Satıcılar
PETKM	3.63	17.9%	-9 bp	-95 bp	294 bp	En Düşük 14.9%	18.8%	294 bp	10.03.2020	15.77	3.2%	Yoğun Satıcılar
KRDMD	2.61	14.2%	22 bp	-179 bp	-666 bp	En Düşük 14.0%	20.9%	-2060 bp	10.03.2020	17.94	-9.3%	Yoğun Satıcılar
VAKBN	4.73	13.5%	-77 bp	-3475 bp	-5408 bp	En Düşük 13.5%	67.6%	0 bp	04.06.2020	12.06	-0.7%	Son Dönemde Satıcılar
PGSUS	60.45	11.2%	105 bp	-283 bp	-2824 bp	En Düşük 10.2%	39.5%	294 bp	14.04.2020	9.23	29.8%	Satıcılar
HALKB	5.40	10.9%	-32 bp	-2613 bp	-3195 bp	En Düşük 10.9%	43.3%	-372 bp	17.03.2020	4.95	2.6%	Yoğun Satıcılar
						En Düşük 43.3%	43.3%	-3238 bp	24.03.2020	5.99	-15.2%	Yoğun Satıcılar

* Yabancıların görece daha çok tercih ettikleri (yabancı takas oranı yüksek) hisseler

* Yabancıların görece daha az tercih ettikleri (yabancı takas oranı düşük) hisseler

Kaynak: Matriks, HLY Yatırım Danışmanlığı ve Bireysel Portföy Yönetimi



Yabancı Takas Oranları

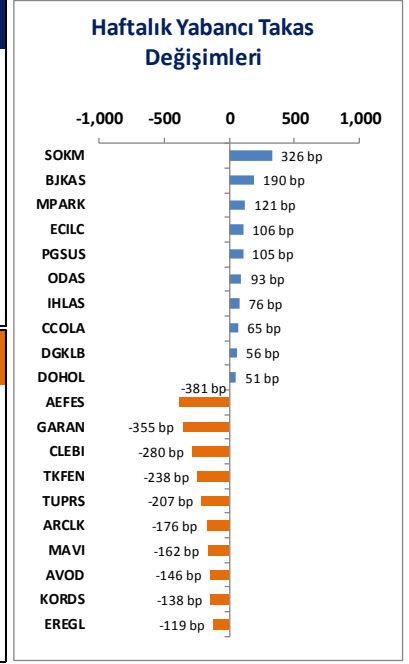
BIST 100 Şirketlerinin periyodik yabancı takas oranı değişimleri

Aşağıdaki tabloda BIST 100 şirketlerinin son bir hafta, iki hafta, bir ay, üç ay ve altı aylık dönemlerde yabancı takas oranlarındaki değişimleri takası en çok artan ve azalan ilk on şirket bazında görebilirsiniz.

BJKAS ve ODAS son 3 aylık dönemde , SOKM ise son 1 aylık dönemde yabancı takas oranında devam eden düzenli artış ile ; ARCLK son 6 aylık dönemde, AEFES ve GARAN ise son 3 aylık dönemde yabancı takas oranında devam eden düzenli azalış ile dikkat çekmektedir.

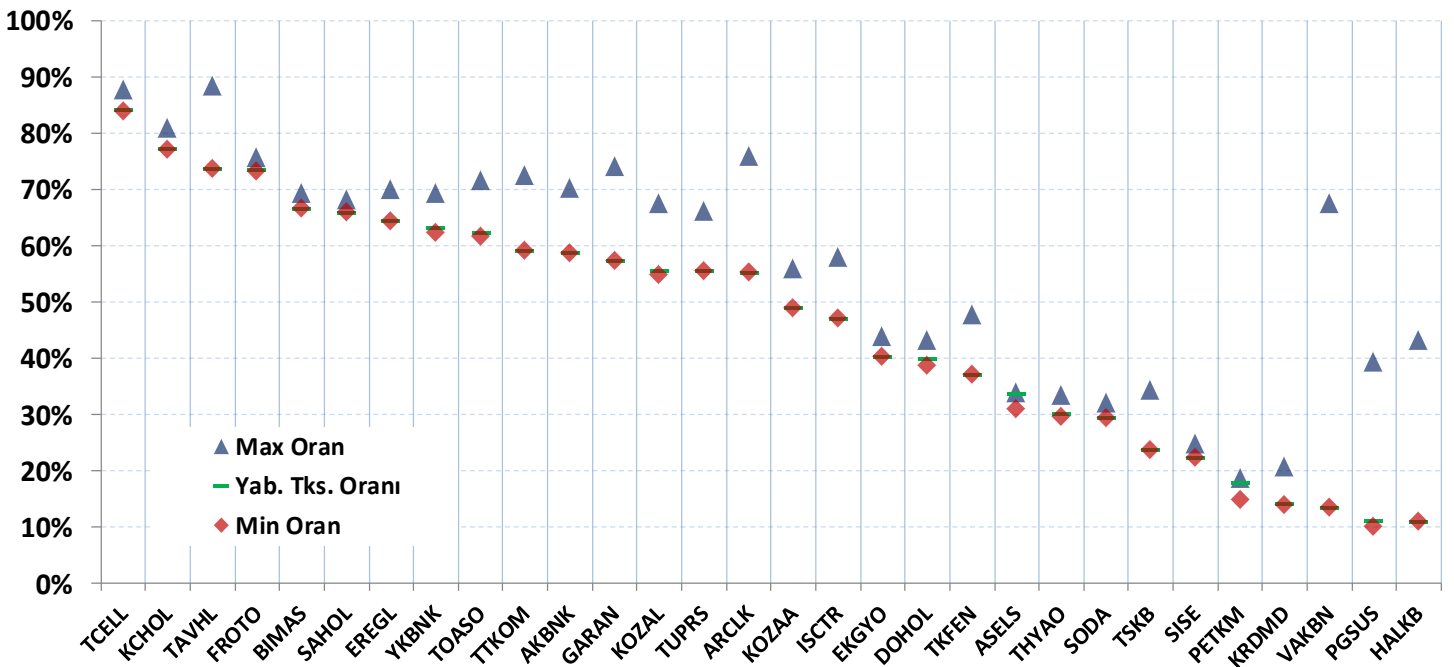
YABANCI TAKAS ORANI EN ÇOK ARTAN İLK 10 HİSSE (BIST - 100, bp)										
	Haftalık		2 Haftalık		Aylık		3 Aylık		6 Aylık	
1	SOKM	326 bp	SOKM	398 bp	MGROS	562 bp	GEREL	1181 bp	YKBNK	1558 bp
2	BJKAS	190 bp	BJKAS	205 bp	SOKM	334 bp	IHLAS	743 bp	IPEKE	1142 bp
3	MPARK	121 bp	ECILC	143 bp	BJKAS	167 bp	BJKAS	326 bp	ASELS	882 bp
4	ECILC	106 bp	METRO	126 bp	ODAS	134 bp	POLHO	308 bp	GEREL	700 bp
5	PGSUS	105 bp	ADESE	104 bp	ENJSA	122 bp	ASELS	221 bp	VESTL	502 bp
6	ODAS	93 bp	ODAS	93 bp	POLHO	102 bp	PETKM	198 bp	IHLAS	473 bp
7	IHLAS	76 bp	KOZAL	72 bp	ADESE	88 bp	IPEKE	148 bp	POLHO	326 bp
8	CCOLA	65 bp	TOASO	70 bp	YKBNK	80 bp	HEKTS	128 bp	METRO	172 bp
9	DGKLB	56 bp	VESTL	70 bp	ALBRK	74 bp	ODAS	124 bp	DGKLB	103 bp
10	DOHOL	51 bp	GUBRF	61 bp	IHLAS	67 bp	MGROS	102 bp	IEYHO	101 bp

YABANCI TAKAS ORANI EN ÇOK AZALAN İLK 10 HİSSE (BIST - 100, bp)										
	Haftalık		2 Haftalık		Aylık		3 Aylık		6 Aylık	
1	AEFES	-381 bp	AEFES	-731 bp	VAKBN	-3475 bp	VAKBN	-5633 bp	VAKBN	-5512 bp
2	GARAN	-355 bp	GARAN	-535 bp	HALKB	-2613 bp	HALKB	-3335 bp	INDES	-4478 bp
3	CLEBI	-280 bp	TUPRS	-481 bp	AEFES	-1094 bp	INDES	-3132 bp	PGSUS	-3871 bp
4	TKFEN	-238 bp	ARCLK	-371 bp	ARCLK	-1071 bp	PGSUS	-3101 bp	HALKB	-2888 bp
5	TUPRS	-207 bp	CLEBI	-284 bp	GARAN	-1061 bp	ARCLK	-2114 bp	TUPRS	-2324 bp
6	ARCLK	-176 bp	TKFEN	-267 bp	PRKME	-1021 bp	GARAN	-1705 bp	TKFEN	-2296 bp
7	MAVI	-162 bp	KOZAA	-208 bp	TUPRS	-841 bp	TAVHL	-1631 bp	TAVHL	-2195 bp
8	AVOD	-146 bp	MAVI	-185 bp	IPEKE	-836 bp	PRKME	-1545 bp	KOZAL	-1949 bp
9	KORDS	-138 bp	EREGL	-153 bp	AKBNK	-666 bp	AEFES	-1480 bp	MPARK	-1787 bp
10	EREGL	-119 bp	ENJSA	-148 bp	TAVHL	-576 bp	MPARK	-1431 bp	ARCLK	-1785 bp



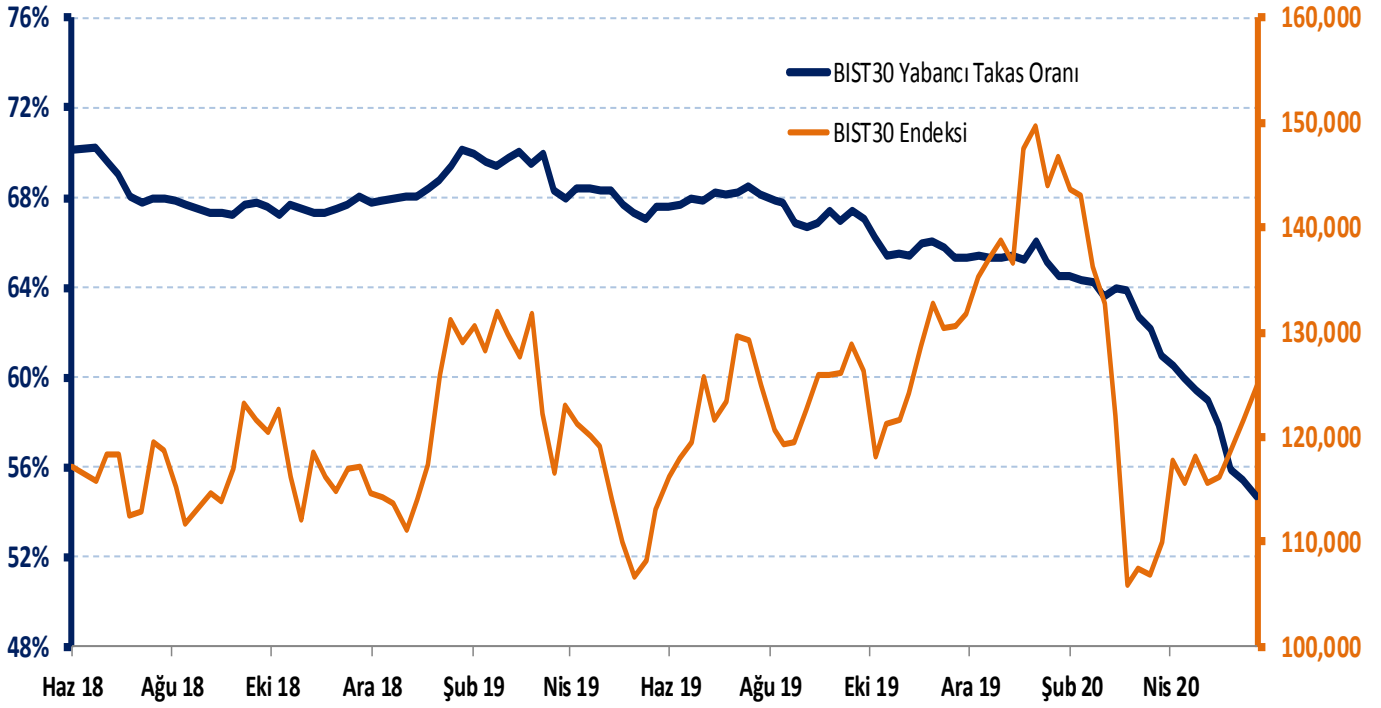
BIST 30 Şirketlerinin Son 3 Aylık Yabancı Takas Oranları

Aşağıdaki tabloda, BIST 30 şirketlerinin cari yabancı takas oranlarının son üç aylık dönemde gördükleri en yüksek ve en düşük yabancı takas oranlarına olan konumunu görebilirsiniz. Tablo, cari yabancı takas oranı en yüksek hisseden en düşük hisseye doğru sıralanmıştır.



Kaynak: Matriks, HLY Yatırım Danışmanlığı ve Bireysel Portföy Yönetimi

BIST 30 Yabancı Takas Oranı



Kaynak: HLY Yatırım Danışmanlığı & Bireysel Portföy Yönetimi

Not: BIST 30 Yabancı Takas Oranı, endeks kapsamındaki şirketlerin endeks ağırlıkları ve yabancı takas oranları esas alınarak hesaplanmış olup Takasbank tarafından açıklanan yabancı takas oranından farklılık göstermektedir.


Yabancı Takas Oranları

BIST 30 - İlk 10 Yabancı Hissedar Pozisyonu


AKBNK TI - İlk 10 Yabancı Ortak	Pozisyon	Pozisyon Değişimi	Piyasa Değeri	Hisse Oranı	Bildirim Tarihi	Ülke
INVESCO LTD	239,429,009	502,913	4,031,984,548	4.60%	01.06.2020	United States
CAPITAL GROUP COMPAN	168,724,073	40,256,362	2,841,313,415	3.24%	31.03.2020	United States
BLACKROCK	95,175,327	3,123,897	1,602,752,521	1.83%	01.06.2020	United States
VANGUARD GROUP	75,257,196	-87,395	1,267,331,192	1.45%	30.04.2020	United States
NORGES BANK	74,635,608	0	1,256,863,650	1.44%	31.12.2019	Norway
SCHRODERS PLC	41,906,146	13,548,601	705,699,505	0.81%	30.04.2020	United Kingdom
DIMENSIONAL FUND ADV	31,464,087	-373,768	529,855,230	0.61%	30.04.2020	United States
MORGAN STANLEY	28,127,967	1,568,532	473,674,969	0.54%	31.03.2020	United States
GOVMT PENSION INVST	24,034,990	0	404,749,235	0.46%	31.03.2019	Japan
GRANTHAM MAYO VAN OT	23,608,473	-8,806	397,566,689	0.45%	30.11.2018	United States



ARCLK TI - İlk 10 Yabancı Ortak	Pozisyon	Pozisyon Değişimi	Piyasa Değeri	Hisse Oranı	Bildirim Tarihi	Ülke
NORGES BANK	13,615,327	0	229,282,109	2.01%	31.12.2019	Norway
VANGUARD GROUP	4,909,722	-11,218	82,679,719	0.73%	30.04.2020	United States
BLACKROCK	3,269,231	-6,815,683	55,053,851	0.48%	29.05.2020	United States
MASSACHUSETTS MUTUAL	2,758,542	225,037	46,453,848	0.41%	30.11.2019	United States
DIMENSIONAL FUND ADV	2,199,599	3,318	37,041,247	0.33%	30.04.2020	United States
GOVMT PENSION INVST	1,772,683	0	29,851,982	0.26%	31.03.2019	Japan
ALLIANZ SE	1,395,357	194,987	23,497,812	0.21%	01.06.2020	Germany
MANULIFE FINANCIAL C	1,213,793	497,418	20,440,274	0.18%	30.04.2020	Canada
NORDEA BANK APB	1,035,284	-3,151	17,434,183	0.15%	30.04.2020	Sweden
DEKABANK DEUTSCHE GI	1,000,000	0	16,840,000	0.15%	30.09.2019	Germany



ASELS TI - İlk 10 Yabancı Ortak	Pozisyon	Pozisyon Değişimi	Piyasa Değeri	Hisse Oranı	Bildirim Tarihi	Ülke
BLACKROCK	10,839,753	-322,226	182,541,442	0.95%	29.05.2020	United States
NORGES BANK	10,367,196	0	174,583,582	0.91%	31.12.2019	Norway
VANGUARD GROUP	7,607,668	17,356	128,113,130	0.67%	30.04.2020	United States
PRINCIPAL FINANCIAL	6,019,100	3,838,300	101,361,645	0.53%	30.04.2020	United States
GRANTHAM MAYO VAN OT	3,739,672	0	62,976,077	0.33%	30.11.2018	United States
TOBAM	3,036,194	0	51,129,507	0.27%	30.06.2018	France
GOVMT PENSION INVST	2,834,216	0	47,728,198	0.25%	31.03.2019	Japan
DIMENSIONAL FUND ADV	1,360,054	157,824	22,903,310	0.12%	30.04.2020	United States
BNP PARIBAS	1,287,589	-99,000	21,682,999	0.11%	30.04.2020	France
FIRST TRUST	1,277,136	0	21,506,970	0.11%	01.06.2020	United States



BIMAS TI - İlk 10 Yabancı Ortak	Pozisyon	Pozisyon Değişimi	Piyasa Değeri	Hisse Oranı	Bildirim Tarihi	Ülke
JPMORGAN CHASE & CO	24,665,265	13,648,874	415,363,066	4.06%	01.06.2020	United States
BLACKROCK	16,029,452	2,296,852	269,935,974	2.64%	01.06.2020	United States
INVESCO LTD	13,586,737	2,814	228,800,653	2.24%	01.06.2020	United States
VANGUARD GROUP	12,157,357	17,395	204,729,894	2.00%	30.04.2020	United States
COMGEST S A	8,622,119	-9,973	145,196,485	1.42%	28.02.2020	France
T ROWE PRICE GROUP I	8,100,465	146,531	136,411,832	1.33%	31.03.2020	United States
FEDERATED INVESTORS	7,907,999	-895,887	133,170,704	1.30%	31.03.2020	United States
STANDARD LIFE ABERDE	7,397,497	-447,076	124,573,851	1.22%	30.04.2020	United Kingdom
SCHRODERS PLC	5,871,723	1,364,960	98,879,816	0.97%	30.04.2020	United Kingdom
NORGES BANK	4,849,646	0	81,668,039	0.80%	31.12.2019	Norway



DOHOL TI - İlk 10 Yabancı Ortak	Pozisyon	Pozisyon Değişimi	Piyasa Değeri	Hisse Oranı	Bildirim Tarihi	Ülke
VANGUARD GROUP	27,587,554	89,104	464,574,414	1.05%	30.04.2020	United States
BLACKROCK	22,065,553	-1,205,895	371,583,916	0.84%	29.05.2020	United States
DIMENSIONAL FUND ADV	18,466,300	-10,222,581	310,972,495	0.71%	31.03.2020	United States
TIAA-CREF	13,757,160	-374,000	231,670,576	0.53%	31.03.2020	United States
WISDOMTREE INVESTMEN	9,215,924	0	155,196,162	0.35%	01.06.2020	United States
GRANTHAM MAYO VAN OT	7,846,691	0	132,138,278	0.30%	30.11.2018	United States
SCHRODERS PLC	5,806,202	0	97,776,443	0.22%	30.04.2020	United Kingdom
STATE STREET CORP	3,812,874	0	64,208,799	0.15%	01.06.2020	United States
FIRST TRUST	3,050,298	0	51,367,019	0.12%	01.06.2020	United States
LGT CAPITAL PARTNERS	2,341,573	-1,883,358	39,432,090	0.09%	31.05.2019	Switzerland



EKGYO TI - İlk 10 Yabancı Ortak	Pozisyon	Pozisyon Değişimi	Piyasa Değeri	Hisse Oranı	Bildirim Tarihi	Ülke
VANGUARD GROUP	56,166,217	-251,130	945,839,103	1.48%	30.04.2020	United States
GRANTHAM MAYO VAN OT	42,386,805	243,370	713,793,803	1.12%	30.11.2018	United States
BLACKROCK	40,241,102	-1,323,872	677,660,164	1.06%	29.05.2020	United States
NINETY ONE UK LTD	33,859,057	-368,196	570,186,525	0.89%	30.04.2020	United Kingdom
DIMENSIONAL FUND ADV	29,577,712	-123,188	498,088,675	0.78%	30.04.2020	United States
ALLIANZ SE	19,788,783	7,095,573	333,243,109	0.52%	01.06.2020	Germany
KOPERNIK GLOBAL INVE	18,431,735	0	310,390,420	0.49%	30.04.2020	United States
WEST VIRGINIA INVEST	17,656,762	0	297,339,875	0.46%	31.03.2018	United States
SEB	10,159,910	-5,300,000	171,092,886	0.27%	31.05.2019	Sweden
HEPTAGON CAPITAL LLP	8,986,240	0	151,328,283	0.24%	30.04.2020	United Kingdom

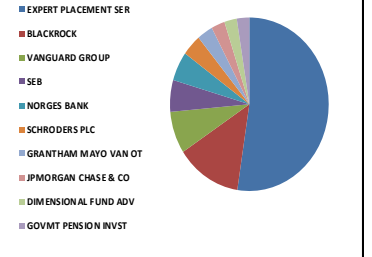


Kaynak: Bloomberg

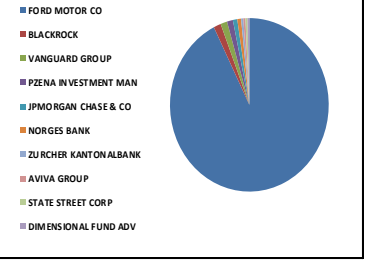
Yabancı Takas Oranları

BIST 30 - İlk 10 Yabancı Hissedar Pozisyonu

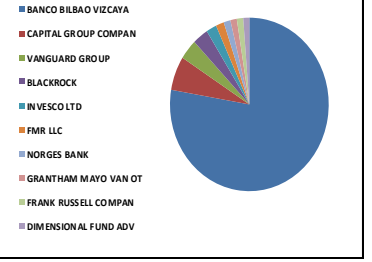
EREGL TI - İlk 10 Yabancı Ortak	Pozisyon	Pozisyon Değişimi	Piyasa Değeri	Hisse Oranı	Bildirim Tarihi	Ülke
EXPERT PLACEMENT SER	245,349,997	0	4,131,693,987	7.01%	07.02.2019	Romania
BLACKROCK	62,346,419	-350,175	1,049,913,705	1.78%	01.06.2020	United States
VANGUARD GROUP	36,682,528	217,490	617,733,777	1.05%	30.04.2020	United States
SEB	27,782,264	-21,226,593	467,853,330	0.79%	31.05.2019	Sweden
NORGES BANK	25,649,983	0	431,945,718	0.73%	31.12.2019	Norway
SCHROEDERS PLC	18,528,681	1,760,754	312,022,991	0.53%	30.04.2020	United Kingdom
GRANTHAM MAYO VAN OT	14,888,926	31,515	250,729,516	0.43%	30.11.2018	United States
JPMORGAN CHASE & CO	13,028,592	-4,115,520	219,401,491	0.37%	01.06.2020	United States
DIMENSIONAL FUND ADV	12,030,705	-5,100,970	202,597,074	0.34%	30.04.2020	United States
GOVMT PENSION INVST	11,871,612	0	199,917,948	0.34%	31.03.2019	Japan



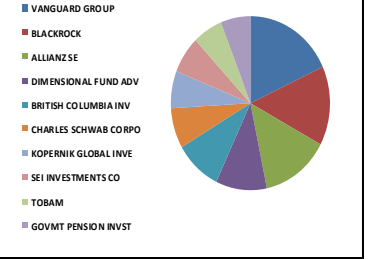
FROTO TI - İlk 10 Yabancı Ortak	Pozisyon	Pozisyon Değişimi	Piyasa Değeri	Hisse Oranı	Bildirim Tarihi	Ülke
FORD MOTOR CO	143,997,037	0	2,424,910,125	41.04%	31.12.2019	United States
BLACKROCK	2,332,571	-4,377	39,280,496	0.66%	29.05.2020	United States
VANGUARD GROUP	2,089,711	62,617	35,190,734	0.60%	30.04.2020	United States
PZENA INVESTMENT MAN	1,850,267	297,890	31,158,497	0.53%	30.04.2020	United States
JPMORGAN CHASE & CO	1,408,239	-51,479	23,714,745	0.40%	01.06.2020	United States
NORGES BANK	1,184,399	0	19,945,279	0.34%	31.12.2019	Norway
ZURCHER KANTONBANK	699,731	-146	11,783,470	0.20%	31.03.2020	Switzerland
AVIVA GROUP	659,747	-69,361	11,110,140	0.19%	30.04.2020	United States
STATE STREET CORP	645,575	-19,587	10,871,483	0.18%	01.06.2020	United States
DIMENSIONAL FUND ADV	584,556	-80,037	9,843,923	0.17%	30.04.2020	United States



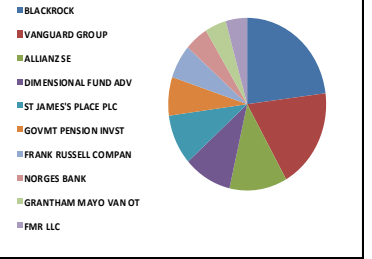
GARAN TI - İlk 10 Yabancı Ortak	Pozisyon	Pozisyon Değişimi	Piyasa Değeri	Hisse Oranı	Bildirim Tarihi	Ülke
BANCO BILBAO VIZCAYA	2,093,700,000	0	35,257,908,319	49.85%	07.02.2019	Spain
CAPITAL GROUP COMPAN	170,803,811	-3,291,347	2,876,336,203	4.07%	31.03.2020	United States
VANGUARD GROUP	101,698,109	-766,446	1,712,596,171	2.42%	30.04.2020	United States
BLACKROCK	85,869,404	5,635,330	1,446,040,776	2.04%	01.06.2020	United States
INVESCO LTD	57,152,284	-3,635,185	962,444,471	1.36%	01.06.2020	United States
FMR LLC	44,440,682	-6,305,590	748,381,092	1.06%	01.06.2020	United States
NORGES BANK	37,497,811	0	631,463,143	0.89%	31.12.2019	Norway
GRANTHAM MAYO VAN OT	35,368,628	54,543	595,607,701	0.84%	30.11.2018	United States
FRANK RUSSELL COMPAN	35,232,897	-487,845	593,321,991	0.84%	30.04.2020	United States
DIMENSIONAL FUND ADV	33,137,797	-69,666	558,040,507	0.79%	30.04.2020	United States



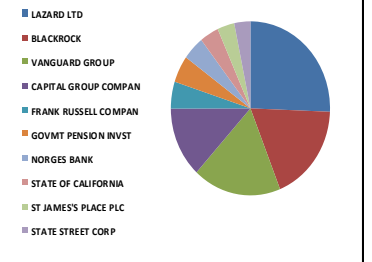
HALKB TI - İlk 10 Yabancı Ortak	Pozisyon	Pozisyon Değişimi	Piyasa Değeri	Hisse Oranı	Bildirim Tarihi	Ülke
VANGUARD GROUP	15,491,892	56,193	260,883,464	0.63%	30.04.2020	United States
BLACKROCK	12,655,413	-694,317	213,117,157	0.51%	01.06.2020	United States
ALLIANZ SE	11,924,496	3,216,020	200,808,514	0.48%	01.06.2020	Germany
DIMENSIONAL FUND ADV	8,967,514	-3,189,718	151,012,937	0.36%	30.04.2020	United States
BRITISH COLUMBIA INV	8,074,328	0	135,971,685	0.33%	30.03.2018	Canada
CHARLES SCHWAB CORPO	6,454,995	132,440	108,702,117	0.26%	01.06.2020	United States
KOPERNIK GLOBAL INVE	5,952,173	0	100,234,594	0.24%	30.04.2020	United States
SEI INVESTMENTS CO	5,850,858	81,869	98,528,450	0.24%	30.04.2020	United States
TOBAM	5,307,179	0	89,372,895	0.21%	30.06.2018	France
GOVMT PENSION INVST	5,095,170	0	85,802,664	0.21%	31.03.2019	Japan



ISCTR TI - İlk 10 Yabancı Ortak	Pozisyon	Pozisyon Değişimi	Piyasa Değeri	Hisse Oranı	Bildirim Tarihi	Ülke
BLACKROCK	47,288,049	-238,964	796,330,752	1.05%	01.06.2020	United States
VANGUARD GROUP	38,845,650	111,390	654,160,752	0.86%	30.04.2020	United States
ALLIANZ SE	24,121,174	4,094,501	406,200,574	0.54%	01.06.2020	Germany
DIMENSIONAL FUND ADV	20,295,158	484,108	341,770,464	0.45%	30.04.2020	United States
ST JAMES'S PLACE PLC	19,273,018	0	324,557,626	0.43%	30.09.2018	United Kingdom
GOVMT PENSION INVST	14,634,506	0	246,445,083	0.33%	31.03.2019	Japan
FRANK RUSSELL COMPAN	13,071,904	1,127,065	220,130,865	0.29%	30.04.2020	United States
NORGES BANK	9,729,511	0	163,844,967	0.22%	31.12.2019	Norway
GRANTHAM MAYO VAN OT	9,185,509	-23,232	154,683,973	0.20%	30.11.2018	United States
FMR LLC	9,113,364	-1,477,591	153,469,051	0.20%	01.06.2020	United States



KCHOL TI - İlk 10 Yabancı Ortak	Pozisyon	Pozisyon Değişimi	Piyasa Değeri	Hisse Oranı	Bildirim Tarihi	Ülke
LAZARD LTD	33,762,678	-2,870,696	568,563,503	1.33%	31.03.2020	Bermuda
BLACKROCK	23,985,354	-319,816	403,913,365	0.95%	01.06.2020	United States
VANGUARD GROUP	23,470,029	586,700	395,235,292	0.93%	30.04.2020	United States
CAPITAL GROUP COMPAN	17,199,760	0	289,643,961	0.68%	31.03.2020	United States
FRANK RUSSELL COMPAN	6,684,306	122,575	112,563,714	0.26%	30.04.2020	United States
GOVMT PENSION INVST	6,639,537	0	111,809,804	0.26%	31.03.2019	Japan
NORGES BANK	5,841,621	0	98,372,899	0.23%	31.12.2019	Norway
STATE OF CALIFORNIA	5,137,031	0	86,507,603	0.20%	30.06.2019	United States
ST JAMES'S PLACE PLC	4,525,621	0	76,211,458	0.18%	30.09.2018	United Kingdom
STATE STREET CORP	4,305,778	-130	72,509,302	0.17%	01.06.2020	United States

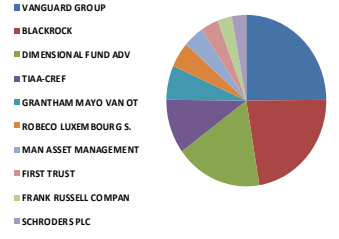


Kaynak: Bloomberg

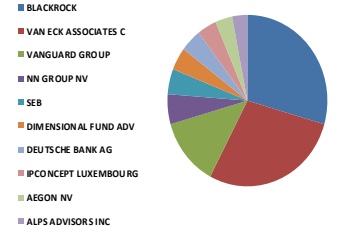
Yabancı Takas Oranları

BIST 30 - İlk 10 Yabancı Hissedar Pozisyonu

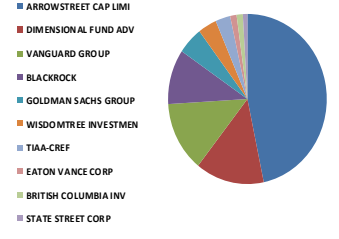
KOZAA TI - İlk 10 Yabancı Ortak	Pozisyon	Pozisyon Değişimi	Piyasa Değeri	Hisse Oranı	Bildirim Tarihi	Ülke
VANGUARD GROUP	4,634,014	16,217	78,036,796	1.19%	30.04.2020	United States
BLACKROCK	4,206,602	-394,038	70,839,178	1.08%	29.05.2020	United States
DIMENSIONAL FUND ADV	3,248,983	-907,268	54,712,874	0.84%	31.03.2020	United States
TIAA-CREF	1,887,447	-2,728,085	31,784,608	0.49%	31.03.2020	United States
GRANTHAM MAYO VAN OT	1,198,966	0	20,190,588	0.31%	30.11.2018	United States
ROBECO LUXEMBOURG S.	893,255	0	15,042,414	0.23%	31.03.2020	Luxembourg
MAN ASSET MANAGEMENT	768,609	86,574	12,943,376	0.20%	31.03.2020	Ireland
FIRST TRUST	642,477	0	10,819,313	0.17%	01.06.2020	United States
FRANK RUSSELL COMPAN	561,447	127,515	9,454,768	0.14%	30.04.2020	United States
SCHROEDERS PLC	549,769	549,769	9,258,110	0.14%	31.12.2019	United Kingdom



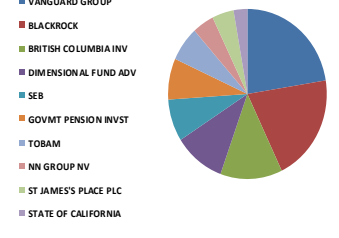
KOZAL TI - İlk 10 Yabancı Ortak	Pozisyon	Pozisyon Değişimi	Piyasa Değeri	Hisse Oranı	Bildirim Tarihi	Ülke
BLACKROCK	2,619,520	-533,961	44,112,717	1.72%	29.05.2020	United States
VAN ECK ASSOCIATES C	2,523,081	44,560	42,488,684	1.65%	01.06.2020	United States
VANGUARD GROUP	1,137,579	-3,277	19,156,831	0.75%	30.04.2020	United States
NN GROUP NV	507,817	175,192	8,551,638	0.33%	30.04.2020	Netherlands
SEB	422,119	-379,801	7,108,484	0.28%	31.05.2019	Sweden
DIMENSIONAL FUND ADV	384,472	-96,452	6,474,509	0.25%	30.04.2020	United States
DEUTSCHE BANK AG	381,796	0	6,429,445	0.25%	30.04.2020	Germany
IPC ONCEPT LUXEMBOURG	357,704	357,704	6,023,735	0.23%	28.06.2019	Luxembourg
AEGON NV	305,750	83,750	5,148,830	0.20%	28.02.2020	Netherlands
ALPS ADVISORS INC	278,800	0	4,694,992	0.18%	01.06.2020	United States



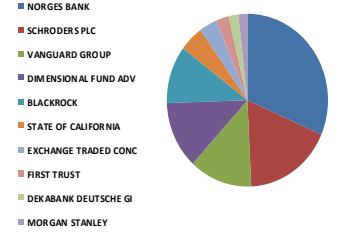
KRDMD TI - İlk 10 Yabancı Ortak	Pozisyon	Pozisyon Değişimi	Piyasa Değeri	Hisse Oranı	Bildirim Tarihi	Ülke
ARROWSTREET CAP LIMI	83,102,311	24,460,621	1,399,442,930	10.65%	06.02.2018	United States
DIMENSIONAL FUND ADV	24,854,328	-947,055	418,546,887	3.19%	30.04.2020	United States
VANGUARD GROUP	23,811,805	-240,648	400,990,800	3.05%	30.04.2020	United States
BLACKROCK	18,557,463	-2,480,120	312,507,680	2.38%	29.05.2020	United States
GOLDMAN SACHS GROUP	9,197,497	0	154,885,851	1.18%	30.09.2018	United States
WISDOMTREE INVESTMEN	6,750,942	0	113,685,864	0.87%	01.06.2020	United States
TIAA-CREF	5,391,967	0	90,800,725	0.69%	31.03.2020	United States
EATON VANCE CORP	2,370,335	0	39,916,442	0.30%	31.03.2020	United States
BRITISH COLUMBIA INV	2,298,013	0	38,698,539	0.29%	30.03.2018	Canada
STATE STREET CORP	1,672,755	0	28,169,194	0.21%	01.06.2020	United States



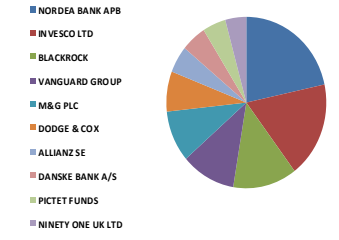
PETKM TI - İlk 10 Yabancı Ortak	Pozisyon	Pozisyon Değişimi	Piyasa Değeri	Hisse Oranı	Bildirim Tarihi	Ülke
VANGUARD GROUP	23,700,106	-62,065	399,109,789	1.12%	30.04.2020	United States
BLACKROCK	21,589,244	-813,358	363,562,872	1.02%	29.05.2020	United States
BRITISH COLUMBIA INV	13,373,068	0	225,202,467	0.63%	30.03.2018	Canada
DIMENSIONAL FUND ADV	10,907,318	-2,443,441	183,679,237	0.52%	30.04.2020	United States
SEB	8,495,150	-13,014,827	143,058,327	0.40%	31.05.2019	Sweden
GOVMT PENSION INVST	8,310,721	0	139,952,543	0.39%	31.03.2019	Japan
TOBAM	6,864,855	0	115,604,159	0.33%	30.06.2018	France
NN GROUP NV	4,582,097	4,582,097	77,162,514	0.22%	31.12.2019	Netherlands
ST JAMES'S PLACE PLC	4,555,431	0	76,713,459	0.22%	30.09.2018	United Kingdom
STATE OF CALIFORNIA	2,979,141	0	50,168,735	0.14%	30.06.2019	United States



PGSUS TI - İlk 10 Yabancı Ortak	Pozisyon	Pozisyon Değişimi	Piyasa Değeri	Hisse Oranı	Bildirim Tarihi	Ülke
NORGES BANK	2,151,293	0	36,227,774	2.10%	31.12.2019	Norway
SCHROEDERS PLC	1,207,947	1,122,908	20,341,828	1.18%	31.12.2019	United Kingdom
VANGUARD GROUP	859,082	806	14,466,941	0.84%	30.04.2020	United States
DIMENSIONAL FUND ADV	856,518	-179,043	14,423,763	0.84%	30.04.2020	United States
BLACKROCK	737,843	276,057	12,425,276	0.72%	29.05.2020	United States
STATE OF CALIFORNIA	329,037	0	5,540,983	0.32%	30.06.2019	United States
EXCHANGE TRADED CONC	242,403	0	4,082,067	0.24%	01.06.2020	United States
FIRST TRUST	170,576	0	2,872,500	0.17%	01.06.2020	United States
DEKABANK DEUTSCHE GI	135,000	0	2,273,400	0.13%	30.09.2019	Germany
MORGAN STANLEY	125,486	-2,853	2,113,184	0.12%	28.02.2020	United States



SAHOL TI - İlk 10 Yabancı Ortak	Pozisyon	Pozisyon Değişimi	Piyasa Değeri	Hisse Oranı	Bildirim Tarihi	Ülke
NORDEA BANK APB	47,837,704	-367,481	805,586,943	2.34%	30.04.2020	Sweden
INVESCO LTD	39,902,063	44,081	671,950,747	1.96%	01.06.2020	United States
BLACKROCK	28,598,815	-437,838	481,604,049	1.40%	01.06.2020	United States
VANGUARD GROUP	24,364,467	-18,187	410,297,628	1.19%	30.04.2020	United States
M&G PLC	21,482,479	1,271,607	361,764,950	1.05%	29.02.2020	United Kingdom
DODGE & COX	16,629,422	-24,904,332	280,039,469	0.82%	31.03.2020	United States
ALLIANZ SE	11,199,713	1,990,860	188,603,169	0.55%	01.06.2020	Germany
DANSKE BANK A/S	11,192,231	1,224,368	188,477,172	0.55%	30.04.2020	Denmark
PICTET FUNDS	10,500,988	8,750,859	176,836,640	0.51%	31.01.2020	Switzerland
NINETY ONE UK LTD	9,361,400	0	157,645,977	0.46%	30.04.2020	United Kingdom

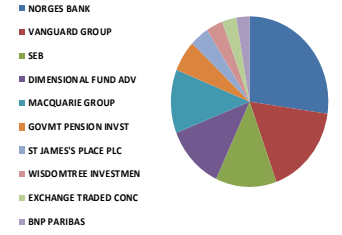


Kaynak: Bloomberg

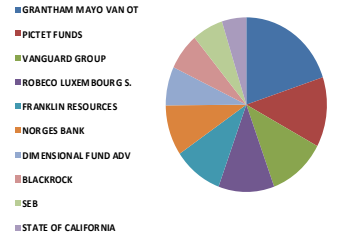
Yabancı Takas Oranları

BIST 30 - İlk 10 Yabancı Hissedar Pozisyonu

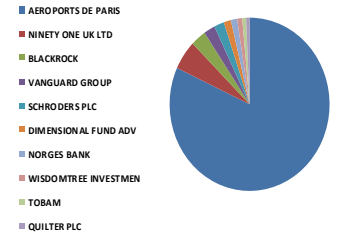
SISE TI - İlk 10 Yabancı Ortak	Pozisyon	Pozisyon Değişimi	Piyasa Değeri	Hisse Oranı	Bildirim Tarihi	Ülke
NORGES BANK	24,933,762	0	419,884,556	1.11%	31.12.2019	Norway
VANGUARD GROUP	15,713,028	-47,001	264,607,394	0.70%	30.04.2020	United States
SEB	11,418,995	-223,994	192,295,878	0.51%	31.05.2019	Sweden
DIMENSIONAL FUND ADV	11,131,346	-170,689	187,451,868	0.49%	30.04.2020	United States
MACQUARIE GROUP	10,937,480	-574,083	184,187,165	0.49%	30.04.2020	Australia
GOVMT PENSION INVST	5,438,895	0	91,590,993	0.24%	31.03.2019	Japan
ST JAMES'S PLACE PLC	3,660,988	0	61,651,038	0.16%	30.09.2018	United Kingdom
WISDOMTREE INVESTMEN	3,047,391	0	51,318,065	0.14%	01.06.2020	United States
EXCHANGE TRADED CONC	2,653,157	0	44,679,164	0.12%	01.06.2020	United States
BNP PARIBAS	2,377,000	-157,000	40,028,680	0.11%	30.04.2020	France



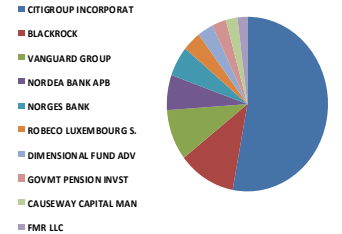
SODA TI - İlk 10 Yabancı Ortak	Pozisyon	Pozisyon Değişimi	Piyasa Değeri	Hisse Oranı	Bildirim Tarihi	Ülke
GRANTHAM MAYO VAN OT	18,274,302	0	307,739,248	1.83%	30.11.2018	United States
PICNET FUNDS	11,892,915	0	200,276,690	1.19%	31.01.2020	Switzerland
VANGUARD GROUP	10,612,064	-113,288	178,707,159	1.06%	30.04.2020	United States
ROBECO LUXEMBOURG S.	10,345,359	0	174,215,847	1.03%	31.03.2020	Luxembourg
FRANKLIN RESOURCES	9,129,656	-411,638	153,743,408	0.91%	30.04.2020	United States
NORGES BANK	8,563,988	0	144,217,559	0.86%	31.12.2019	Norway
DIMENSIONAL FUND ADV	6,620,885	-190,086	111,495,704	0.66%	30.04.2020	United States
BLACKROCK	6,349,375	-243,858	106,923,476	0.63%	29.05.2020	United States
SEB	5,688,011	2,038,110	95,786,106	0.57%	31.05.2019	Sweden
STATE OF CALIFORNIA	4,528,722	0	76,263,679	0.45%	30.06.2019	United States



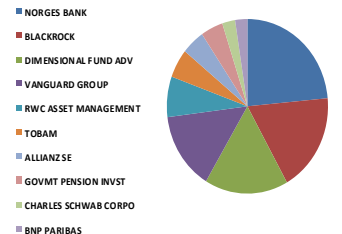
TAVHL TI - İlk 10 Yabancı Ortak	Pozisyon	Pozisyon Değişimi	Piyasa Değeri	Hisse Oranı	Bildirim Tarihi	Ülke
AEROPORTS DE PARIS	167,542,321	-2,992	2,821,412,711	46.12%	07.02.2019	France
NINETY ONE UK LTD	11,231,433	-264,634	189,137,333	3.09%	30.04.2020	United Kingdom
BLACKROCK	6,316,643	-63,822	106,372,269	1.74%	29.05.2020	United States
VANGUARD GROUP	4,688,141	-7,214	78,948,295	1.29%	30.04.2020	United States
SCHRODERS PLC	4,137,622	-569,803	69,677,555	1.14%	31.12.2019	United Kingdom
DIMENSIONAL FUND ADV	2,993,724	-150,855	50,414,313	0.82%	30.04.2020	United States
NORGES BANK	2,577,549	0	43,405,926	0.71%	31.12.2019	Norway
WISDOMTREE INVESTMEN	2,119,931	0	35,699,638	0.58%	01.06.2020	United States
TOBAM	1,593,473	0	26,834,086	0.44%	30.04.2020	France
QUILTER PLC	1,434,426	-31,134	24,155,734	0.39%	31.01.2020	United Kingdom



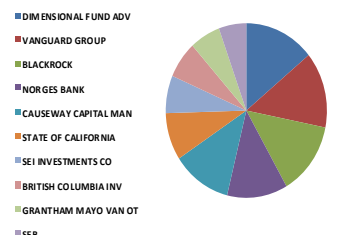
TCELL TI - İlk 10 Yabancı Ortak	Pozisyon	Pozisyon Değişimi	Piyasa Değeri	Hisse Oranı	Bildirim Tarihi	Ülke
CITIGROUP INCORPORAT	164,649,738	-371,310	2,772,701,613	7.48%	01.04.2020	United States
BLACKROCK	35,843,900	-403,320	603,611,281	1.63%	01.06.2020	United States
VANGUARD GROUP	29,246,171	41,068	492,505,524	1.33%	30.04.2020	United States
NORDEA BANK APB	20,240,820	1,945,038	340,855,412	0.92%	30.04.2020	Sweden
NORGES BANK	17,430,356	0	293,527,198	0.79%	31.12.2019	Norway
ROBECO LUXEMBOURG S.	11,397,299	-37,846	191,930,517	0.52%	31.03.2020	Luxembourg
DIMENSIONAL FUND ADV	9,859,730	-1,723,872	166,037,855	0.45%	30.04.2020	United States
GOVMT PENSION INVST	8,892,377	0	149,747,630	0.40%	31.03.2019	Japan
CAUSEWAY CAPITAL MAN	7,234,407	1,443,550	121,827,415	0.33%	31.03.2020	United States
FMR LLC	6,147,235	217,283	103,519,438	0.28%	30.04.2020	United States



THYAO TI - İlk 10 Yabancı Ortak	Pozisyon	Pozisyon Değişimi	Piyasa Değeri	Hisse Oranı	Bildirim Tarihi	Ülke
NORGES BANK	22,542,405	0	379,614,104	1.63%	31.12.2019	Norway
BLACKROCK	17,586,806	-1,374,691	296,161,816	1.27%	01.06.2020	United States
DIMENSIONAL FUND ADV	16,007,556	-1,856,524	269,567,245	1.16%	30.04.2020	United States
VANGUARD GROUP	13,775,094	57,220	231,972,585	1.00%	30.04.2020	United States
RWC ASSET MANAGEMENT	7,134,896	1,404,996	120,151,650	0.52%	30.09.2019	United Kingdom
TOBAM	5,167,609	0	87,022,536	0.37%	30.04.2020	France
ALLIANZ SE	4,395,733	2,324,920	74,024,144	0.32%	01.06.2020	Germany
GOVMT PENSION INVST	4,310,785	0	72,593,620	0.31%	31.03.2019	Japan
CHARLES SCHWAB CORPO	2,495,842	-30,237	42,029,980	0.18%	01.06.2020	United States
BNP PARIBAS	2,379,382	-15,636	40,068,793	0.17%	30.04.2020	France



TKFEN TI - İlk 10 Yabancı Ortak	Pozisyon	Pozisyon Değişimi	Piyasa Değeri	Hisse Oranı	Bildirim Tarihi	Ülke
DIMENSIONAL FUND ADV	4,323,792	70,074	72,812,658	1.17%	30.04.2020	United States
VANGUARD GROUP	4,312,148	-217,001	72,616,573	1.17%	30.04.2020	United States
BLACKROCK	4,163,753	-469,333	70,117,601	1.13%	29.05.2020	United States
NORGES BANK	3,752,082	0	63,185,061	1.01%	31.12.2019	Norway
CAUSEWAY CAPITAL MAN	3,652,126	-628,601	61,501,802	0.99%	31.03.2020	United States
STATE OF CALIFORNIA	2,705,001	0	45,552,217	0.73%	30.06.2019	United States
SEI INVESTMENTS CO	2,144,918	251,650	36,120,419	0.58%	30.04.2020	United States
BRITISH COLUMBIA INV	2,126,813	0	35,815,531	0.57%	30.03.2018	Canada
GRANTHAM MAYO VAN OT	1,875,701	0	31,586,805	0.51%	30.11.2018	United States
SEB	1,712,498	-2,542,974	28,838,467	0.46%	31.05.2019	Sweden

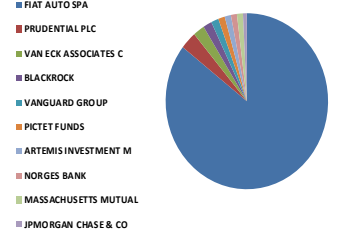


Kaynak: Bloomberg

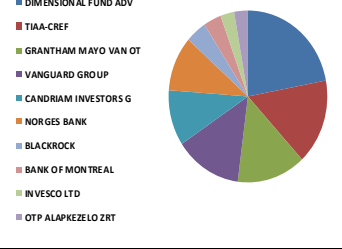
Yabancı Takas Oranları

BIST 30 - İlk 10 Yabancı Hissedar Pozisyonu

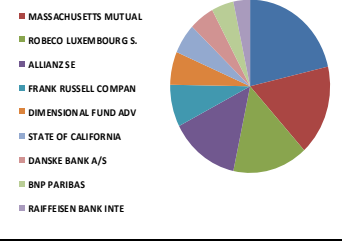
TOASO TI - İlk 10 Yabancı Ortak	Pozisyon	Pozisyon Değişimi	Piyasa Değeri	Hisse Oranı	Bildirim Tarihi	Ülke
FIAT AUTO SPA	189,279,857	0	3,187,472,821	37.86%	15.02.2019	Italy
PRUDENTIAL PLC	7,184,850	0	120,992,875	1.44%	29.11.2019	United Kingdom
VAN ECK ASSOCIATES C	5,030,000	0	84,705,201	1.01%	31.12.2019	United States
BLACKROCK	3,825,616	-89,824	64,423,374	0.77%	01.06.2020	United States
VANGUARD GROUP	3,288,385	28,879	55,376,404	0.66%	30.04.2020	United States
PICTET FUNDS	2,917,341	-686,569	49,128,023	0.58%	31.01.2020	Switzerland
ARTEMIS INVESTMENT M	2,728,076	55,000	45,940,800	0.55%	31.01.2020	United Kingdom
NORGES BANK	2,674,807	0	45,043,750	0.53%	31.12.2019	Norway
MASSACHUSETTS MUTUAL	2,654,514	197,120	44,702,016	0.53%	30.11.2019	United States
JPMORGAN CHASE & CO	1,683,761	-853,554	28,354,535	0.34%	01.06.2020	United States



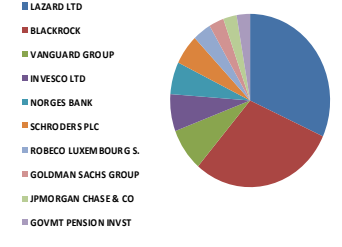
TSKB TI - İlk 10 Yabancı Ortak	Pozisyon	Pozisyon Değişimi	Piyasa Değeri	Hisse Oranı	Bildirim Tarihi	Ülke
DIMENSIONAL FUND ADV	50,550,159	-3,326,036	851,264,685	1.81%	30.04.2020	United States
TIAA-CREF	37,052,677	-596,534	623,967,086	1.32%	31.03.2020	United States
GRANTHAM MAYO VAN OT	32,260,900	0	543,273,561	1.15%	30.11.2018	United States
VANGUARD GROUP	31,248,813	89,203	526,230,016	1.12%	30.04.2020	United States
CANDRIAM INVESTORS G	24,100,000	0	405,844,004	0.86%	30.04.2020	Luxembourg
NORGES BANK	23,694,804	0	399,020,503	0.85%	31.12.2019	Norway
BLACKROCK	9,927,204	980,183	167,174,117	0.35%	29.05.2020	United States
BANK OF MONTREAL	8,367,422	0	140,907,388	0.30%	30.09.2018	Canada
INVESCO LTD	6,507,831	-199,700	109,591,875	0.23%	31.01.2020	United States
OTP ALAPKEZELO ZRT	6,476,554	0	109,065,170	0.23%	28.06.2019	Hungary



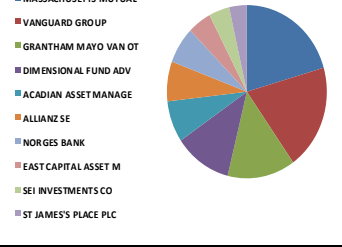
TTKOM TI - İlk 10 Yabancı Ortak	Pozisyon	Pozisyon Değişimi	Piyasa Değeri	Hisse Oranı	Bildirim Tarihi	Ülke
VANGUARD GROUP	13,350,037	13,385	224,814,625	0.38%	30.04.2020	United States
MASSACHUSETTS MUTUAL	10,444,988	0	175,893,600	0.30%	30.11.2019	United States
ROBECO LUXEMBOURG S.	9,364,785	2,667,638	157,702,981	0.27%	31.03.2020	Luxembourg
ALLIANZ SE	8,716,876	2,314,866	146,792,193	0.25%	01.06.2020	Germany
FRANK RUSSELL COMPAN	4,821,732	-1,345,658	81,197,968	0.14%	30.04.2020	United States
DIMENSIONAL FUND ADV	4,002,286	-333,229	67,398,497	0.11%	30.04.2020	United States
STATE OF CALIFORNIA	3,480,359	0	58,609,246	0.10%	30.06.2019	United States
DANSKE BANK A/S	3,266,052	67,879	55,000,316	0.09%	30.04.2020	Denmark
BNP PARIBAS	2,657,050	-182,277	44,744,722	0.08%	30.04.2020	France
RAIFFEISEN BANK INTE	2,205,900	0	37,147,356	0.06%	31.03.2020	Austria



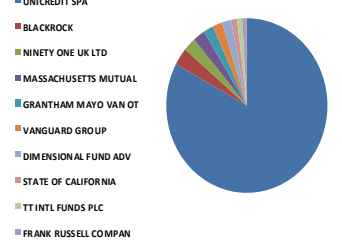
TUPRS TI - İlk 10 Yabancı Ortak	Pozisyon	Pozisyon Değişimi	Piyasa Değeri	Hisse Oranı	Bildirim Tarihi	Ülke
LAZARD LTD	13,472,553	0	226,877,795	5.38%	07.06.2018	Bermuda
BLACKROCK	12,498,780	0	210,479,457	4.99%	30.01.2020	United States
VANGUARD GROUP	3,392,222	93,796	57,125,019	1.35%	30.04.2020	United States
INVESCO LTD	2,921,516	2,624	49,198,330	1.17%	01.06.2020	United States
NORGES BANK	2,566,542	0	43,220,568	1.02%	31.12.2019	Norway
SCHRODERS PLC	2,366,849	-1,596,466	39,857,738	0.95%	30.04.2020	United Kingdom
ROBECO LUXEMBOURG S.	1,579,091	-1,288,150	26,591,893	0.63%	31.03.2020	Luxembourg
GOLDMAN SACHS GROUP	1,282,868	200	21,603,497	0.51%	01.06.2020	United States
JPMORGAN CHASE & CO	1,158,782	-19,694	19,513,889	0.46%	29.05.2020	United States
GOVMT PENSION INVST	1,143,012	0	19,248,322	0.46%	31.03.2019	Japan



YAKBN TI - İlk 10 Yabancı Ortak	Pozisyon	Pozisyon Değişimi	Piyasa Değeri	Hisse Oranı	Bildirim Tarihi	Ülke
MASSACHUSETTS MUTUAL	26,989,338	0	454,500,456	0.69%	30.11.2019	United States
VANGUARD GROUP	25,928,341	-55,929	436,633,266	0.66%	30.04.2020	United States
GRANTHAM MAYO VAN OT	17,948,619	-113,893	302,254,747	0.46%	30.11.2018	United States
DIMENSIONAL FUND ADV	15,040,732	-2,661,968	253,285,929	0.39%	30.04.2020	United States
ACADIAN ASSET MANAGE	10,074,057	0	169,647,121	0.26%	30.04.2020	United States
ALLIANZ SE	9,916,418	2,344,500	166,992,481	0.25%	01.06.2020	Germany
NORGES BANK	8,857,774	0	149,164,916	0.23%	31.12.2019	Norway
EAST CAPITAL ASSET M	6,151,382	-2,684,709	103,589,274	0.16%	30.04.2020	Luxembourg
SEI INVESTMENTS CO	5,642,370	0	95,017,512	0.14%	30.04.2020	United States
ST JAMES'S PLACE PLC	4,756,823	0	80,104,900	0.12%	30.09.2018	United Kingdom



YKBNK TI - İlk 10 Yabancı Ortak	Pozisyon	Pozisyon Değişimi	Piyasa Değeri	Hisse Oranı	Bildirim Tarihi	Ülke
UNICREDIT SPA	1,689,410,260	-1,007,458,040	28,449,669,036	20.00%	14.02.2020	Italy
BLACKROCK	66,203,714	63,919,682	1,114,870,554	0.78%	29.05.2020	United States
NINETY ONE UK LTD	51,298,466	-6,149,484	863,866,175	0.61%	30.04.2020	United Kingdom
MASSACHUSETTS MUTUAL	48,958,518	0	824,461,451	0.58%	30.11.2019	United States
GRANTHAM MAYO VAN OT	41,209,907	0	693,974,840	0.49%	30.11.2018	United States
VANGUARD GROUP	39,814,886	-1,531,253	670,482,686	0.47%	30.04.2020	United States
DIMENSIONAL FUND ADV	36,796,491	-4,417,797	619,652,914	0.44%	30.04.2020	United States
STATE OF CALIFORNIA	24,600,245	0	414,268,130	0.29%	30.06.2019	United States
TT INTL FUNDS PLC	20,921,621	20,921,621	352,320,101	0.25%	29.02.2020	Ireland
FRANK RUSSELL COMPAN	18,354,051	-1,672,050	309,082,222	0.22%	30.04.2020	United States



Kaynak: Bloomberg

Yatırım Danışmanlığı ve Bireysel Portföy Yönetimi

Gökçe ARSLAN

Müdür

Tuba ŞAHİN
Yönetmen

Kübra ÇELİK
Uzman

Gözde ODABAŞI AĞBABA
Uzman

Semih Can ÖZER
Uzman

ytrdanismanligibpy@halkyatirim.com.tr

0 (212) 314 81 81

ÇEKİNCE

"Yatırım Danışmanlığı" hizmeti; aracı kurumlar, portföy yönetim şirketleri, mevduat kabul etmeyen bankalar ile müşteri arasında imzalanacak Yatırım Danışmanlığı sözleşmesi çerçevesinde sunulmaktadır. Burada yer alan bilgi, yorum ve tavsiyeleri, kişilerin yerindelik testi ile belirlediği risk seviyeleri dikkate alınarak, Halk Yatırım Yatırım Danışmanlığı ve Araştırma birimi nezdinde güvenilir olduğuna inanılan bilgi kaynaklarından yararlanarak hazırlanmakta ve kişiye özel sunulmaktadır. Verilen bu tavsiyeler mali durumunuz ile risk ve getiri tercihlerinize uygun olmayabilir. Bu nedenle, risk yapınıza uygun olmayan şekilde sadece burada yer alan bilgilere dayanılarak yatırım kararı verilmesi beklentilerinize uygun sonuçlar doğurmayabilir. Size özel olarak tahsis edilen Yatırım Danışmanınız ile irtibata geçmeniz ve mali durumunuz ve risk seviyelerinize uygun kararları birlikte almanız tavsiye edilir.

Veri ve grafikler güvenilirliğine inandığımız güvenilir kaynaklardan derlenmiş olup, yapılan yorumlar sadece HALK YATIRIM MENKUL DEĞERLER A.Ş. Yatırım Danışmanlığı'nın beklentilerini yansıtmaktadır. Bu bilgiler ışığında yapılan ve yapılacak olan ileriye dönük yatırımların sonuçlarından Şirketimiz hiçbir şekilde sorumlu tutulamaz. Ayrıca, Halk Yatırım Menkul Kıymetler A.Ş.'nin yazılı izni olmadıkça içeriği kısmen ya da tamamen üçüncü kişilerce hiç bir şekil ve ortamda yayınlanamaz, iktisap edilemez, alıntı yapılamaz, kullanılamaz. İleti, gönderilen kişiye özel ve münhasırdır. İlave olarak, bu raporun gönderildiği ve yukarıdaki açıklamalarımız doğrultusunda kullanıldığı ülkelerdeki yasal düzenlemelerden kaynaklı tüm talep ve dava haklarımız saklıdır.

Uyarı Notu: Bu e-posta'nın içerdiği bilgiler (ekleri dahil olmak üzere) gizlidir. Onayımız olmaksızın üçüncü kişilere açıklanamaz. Bu mesajın gönderilmek istendiği kişi değilseniz, lütfen mesajı sisteminizden derhal siliniz. Halk Yatırım Menkul Değerler A.Ş. bu mesajın içerdiği bilgilerin doğruluğu veya eksiksiz olduğu konusunda bir garanti vermemektedir. Bu nedenle bilgilerin ne şekilde olursa olsun, içeriğinden, iletilmesinden, alınmasından, saklanmasından sorumlu değildir. Bu mesajın içeriği yazarına ait olup, Halk Yatırım Menkul Değerler A.Ş.'nin görüşlerini içermeyebilir.

