

Aşağıdaki tabloda BIST 30 şirketlerinin son üç aylık yabancı takas oranlarını, oran değişimlerini, bu dönemki en düşük ve en yüksek yabancı takas oranlarını ve ilgili tarihlere dair fiyatlar ile yabancı yatırımcıların son dönem aktivitelerini görebilirsiniz.

Tablodaki verilere baktığımızda, yüksek yabancı takas oranına karşın TCELL, KCHOL ve TAVHL'de son dönemde yabancıların pozisyon azaltması dikkat çekiyor.

XU030 Yabancı Takas Oranları (YTO), Son 3 Ay													
15 Mayıs 2020 Cuma işlemleri sonucu oluşan 19 Mayıs 2020 Salı takas verileri kullanılmıştır.													
Şirket *	Son Fiyat	Son Yab. Tks. Oranı	Δ (Oran, bp)			Son 3 Ay En Yüksek / En Düşük Yabancı Takas Oranı (YTO)		Δ (Oran, bp)	Tks. Tarihi ve YTO Eğilimi	Fiyat (T-2)	Δ (Fiyat,%)	Yabancı Aksiyonu	
			1 hafta	1 ay	3 ay	En Düşük	En Yüksek						
TCELL	13.80	84.0%	-31 bp	-147 bp	-372 bp	En Düşük 84.0%	En Yüksek 87.9%	0 bp -392 bp	19.05.2020 10.03.2020	▲ ▲	13.35 14.57	3.4% -5.3%	Satıcılar
KCHOL	15.12	77.5%	-34 bp	-243 bp	-413 bp	En Düşük 77.5%	En Yüksek 81.6%	0 bp -413 bp	19.05.2020 25.02.2020	▲ ▲	14.90 19.34	1.5% -21.8%	Yoğun Satıcılar
TAVHL	18.23	74.7%	-256 bp	-1003 bp	-1579 bp	En Düşük 74.7%	En Yüksek 90.5%	0 bp -1579 bp	19.05.2020 25.02.2020	▲ ▲	17.05 23.16	6.9% -21.3%	Satıcılar
FROTO	59.75	73.2%	3 bp	-53 bp	-345 bp	En Düşük 73.2%	En Yüksek 76.7%	3 bp -345 bp	12.05.2020 25.02.2020	▲ ▲	54.85 74.05	8.9% -19.3%	Dengeli
BIMAS	62.10	66.7%	-30 bp	-172 bp	-238 bp	En Düşük 66.7%	En Yüksek 69.5%	0 bp -274 bp	19.05.2020 10.03.2020	▲ ▲	56.50 52.29	9.9% 18.8%	Son Dönemde Satıcılar
SAHOL	8.35	66.6%	29 bp	-26 bp	-77 bp	En Düşük 66.3%	En Yüksek 68.2%	29 bp -154 bp	12.05.2020 17.03.2020	▲ ▲	8.01 8.39	4.2% -0.5%	Dengeli
EREGL	7.96	66.0%	-109 bp	-175 bp	-466 bp	En Düşük 66.0%	En Yüksek 70.7%	0 bp -466 bp	19.05.2020 25.02.2020	▲ ▲	7.91 8.96	0.6% -11.2%	Son Dönemde Satıcılar
YKBNK	2.17	63.0%	18 bp	43 bp	-890 bp	En Düşük 62.3%	En Yüksek 71.9%	70 bp -890 bp	28.04.2020 25.02.2020	▲ ▲	2.01 2.63	8.0% -17.5%	Son Dönemde Alıcılar
GARAN	7.75	62.7%	-291 bp	-728 bp	-1264 bp	En Düşük 62.7%	En Yüksek 75.3%	0 bp -1264 bp	19.05.2020 25.02.2020	▲ ▲	7.70 11.09	0.6% -30.1%	Satıcılar
TOASO	21.00	61.6%	-241 bp	-767 bp	-1166 bp	En Düşük 61.6%	En Yüksek 73.3%	0 bp -1166 bp	19.05.2020 25.02.2020	▲ ▲	20.26 23.01	3.7% -8.7%	Satıcılar
TUPRS	81.35	60.4%	-163 bp	-470 bp	-683 bp	En Düşük 60.4%	En Yüksek 67.2%	0 bp -683 bp	19.05.2020 25.02.2020	▲ ▲	81.90 111.10	-0.7% -26.8%	Satıcılar
AKBNK	5.47	60.0%	-331 bp	-607 bp	-1083 bp	En Düşük 60.0%	En Yüksek 70.8%	0 bp -1083 bp	19.05.2020 25.02.2020	▲ ▲	5.44 7.69	0.6% -28.9%	Yoğun Satıcılar
TTKOM	7.63	59.5%	4 bp	-356 bp	-1434 bp	En Düşük 59.5%	En Yüksek 73.8%	4 bp -1434 bp	12.05.2020 25.02.2020	▲ ▲	6.88 8.66	10.9% -11.9%	Dengeli
ARCLK	15.20	59.1%	-439 bp	-867 bp	-1702 bp	En Düşük 59.1%	En Yüksek 76.5%	0 bp -1742 bp	19.05.2020 03.03.2020	▲ ▲	14.84 18.58	2.4% -18.2%	Yoğun Satıcılar
KOZAL	75.10	54.9%	-135 bp	-186 bp	-1596 bp	En Düşük 54.9%	En Yüksek 70.8%	0 bp -1596 bp	19.05.2020 25.02.2020	▲ ▲	74.90 82.30	0.3% -8.7%	Dengeli
KOZAA	12.24	51.1%	-99 bp	-218 bp	-916 bp	En Düşük 51.1%	En Yüksek 60.3%	0 bp -916 bp	19.05.2020 25.02.2020	▲ ▲	12.66 12.54	-3.3% -2.4%	Son Dönemde Satıcılar
ISCTR	4.83	47.7%	-145 bp	-448 bp	-1141 bp	En Düşük 47.7%	En Yüksek 59.1%	0 bp -1141 bp	19.05.2020 25.02.2020	▲ ▲	4.78 6.47	1.0% -25.3%	Yoğun Satıcılar
EKGYO	1.31	40.4%	-44 bp	-157 bp	-423 bp	En Düşük 40.4%	En Yüksek 44.7%	0 bp -423 bp	19.05.2020 25.02.2020	▲ ▲	1.25 1.54	4.8% -14.9%	Satıcılar
TKFEN	13.12	39.8%	-64 bp	-478 bp	-721 bp	En Düşük 39.8%	En Yüksek 47.9%	0 bp -807 bp	19.05.2020 07.04.2020	▲ ▲	12.99 12.95	1.0% 1.3%	Satıcılar
DOHOL	1.93	39.3%	53 bp	-65 bp	-531 bp	En Düşük 38.8%	En Yüksek 44.6%	53 bp -531 bp	12.05.2020 25.02.2020	▲ ▲	1.88 1.93	2.7% -0.1%	Dengeli
ASELS	29.20	33.9%	91 bp	45 bp	138 bp	En Düşük 30.9%	En Yüksek 33.9%	301 bp 0 bp	14.04.2020 19.05.2020	▲ ▲	25.10 28.86	16.3% 1.2%	Dengeli
THYAO	10.80	30.0%	-37 bp	-66 bp	-859 bp	En Düşük 30.0%	En Yüksek 38.6%	0 bp -859 bp	19.05.2020 25.02.2020	▲ ▲	10.58 14.52	2.1% -25.6%	Son Dönemde Satıcılar
SODA	5.71	29.5%	-4 bp	-90 bp	-252 bp	En Düşük 29.5%	En Yüksek 32.8%	0 bp -326 bp	19.05.2020 03.03.2020	▲ ▲	5.64 5.79	1.2% -1.4%	Son Dönemde Satıcılar
TSKB	1.04	24.1%	-103 bp	-243 bp	-1220 bp	En Düşük 24.1%	En Yüksek 36.6%	0 bp -1248 bp	19.05.2020 03.03.2020	▲ ▲	1.04 1.10	0.0% -5.5%	Yoğun Satıcılar
SISE	4.88	22.8%	-21 bp	-149 bp	-220 bp	En Düşük 22.8%	En Yüksek 25.5%	0 bp -268 bp	19.05.2020 03.03.2020	▲ ▲	4.79 4.83	1.9% 1.0%	Satıcılar
PETKM	3.49	17.9%	-65 bp	80 bp	161 bp	En Düşük 14.9%	En Yüksek 18.8%	296 bp -93 bp	10.03.2020 05.05.2020	▼ ▲	3.54 3.55	-1.4% -1.7%	Son Dönemde Satıcılar
VAKBN	4.66	14.6%	-3290 bp	-3690 bp	-5564 bp	En Düşük 14.6%	En Yüksek 70.2%	0 bp -5564 bp	19.05.2020 25.02.2020	▲ ▲	4.59 6.03	1.5% -22.7%	Yoğun Satıcılar
KRDMD	2.46	14.1%	-131 bp	-148 bp	-824 bp	En Düşük 14.1%	En Yüksek 22.3%	0 bp -824 bp	19.05.2020 25.02.2020	▲ ▲	2.50 2.82	-1.6% -12.8%	Son Dönemde Satıcılar
HALKB	5.38	11.5%	-2408 bp	-2898 bp	-3354 bp	En Düşük 11.5%	En Yüksek 45.0%	0 bp -3354 bp	19.05.2020 25.02.2020	▲ ▲	5.37 6.85	0.2% -21.5%	Satıcılar
PGSUS	55.05	11.1%	-251 bp	-688 bp	-3148 bp	En Düşük 11.1%	En Yüksek 42.6%	0 bp -3148 bp	19.05.2020 25.02.2020	▲ ▲	50.90 68.60	8.2% -19.8%	Yoğun Satıcılar

*Yabancıların görece daha çok tercih ettikleri (yabancı takas oranı yüksek) hisseler

*Yabancıların görece daha az tercih ettikleri (yabancı takas oranı düşük) hisseler

Kaynak: Matriks, HILY Yatırım Danışmanlığı ve Bireysel Portföy Yönetimi

Yabancı Takas Oranları

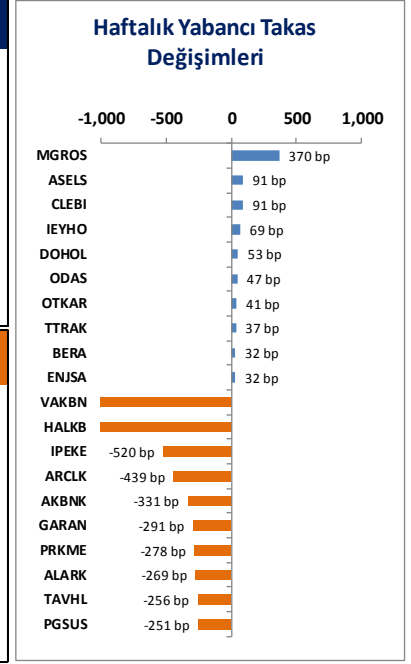
BIST 100 Şirketlerinin periyodik yabancı takas oranı değişimleri

Aşağıdaki tabloda BIST 100 şirketlerinin son bir hafta, iki hafta, bir ay, üç ay ve altı aylık dönemlerde yabancı takas oranlarındaki değişimleri takası en çok artan ve azalan ilk on şirket bazında görebilirsiniz.

IEYHO son 6 aylık dönemde , **CLEBI** ise son 3 aylık dönemde yabancı takas oranında devam eden düzenli artış ile ; **TAVHL** ve **VAKBN** son 6 aylık dönemde, **PRKME** ve **ARCLK** ise son 3 aylık dönemde yabancı takas oranında devam eden düzenli azalış ile dikkat çekmektedir.

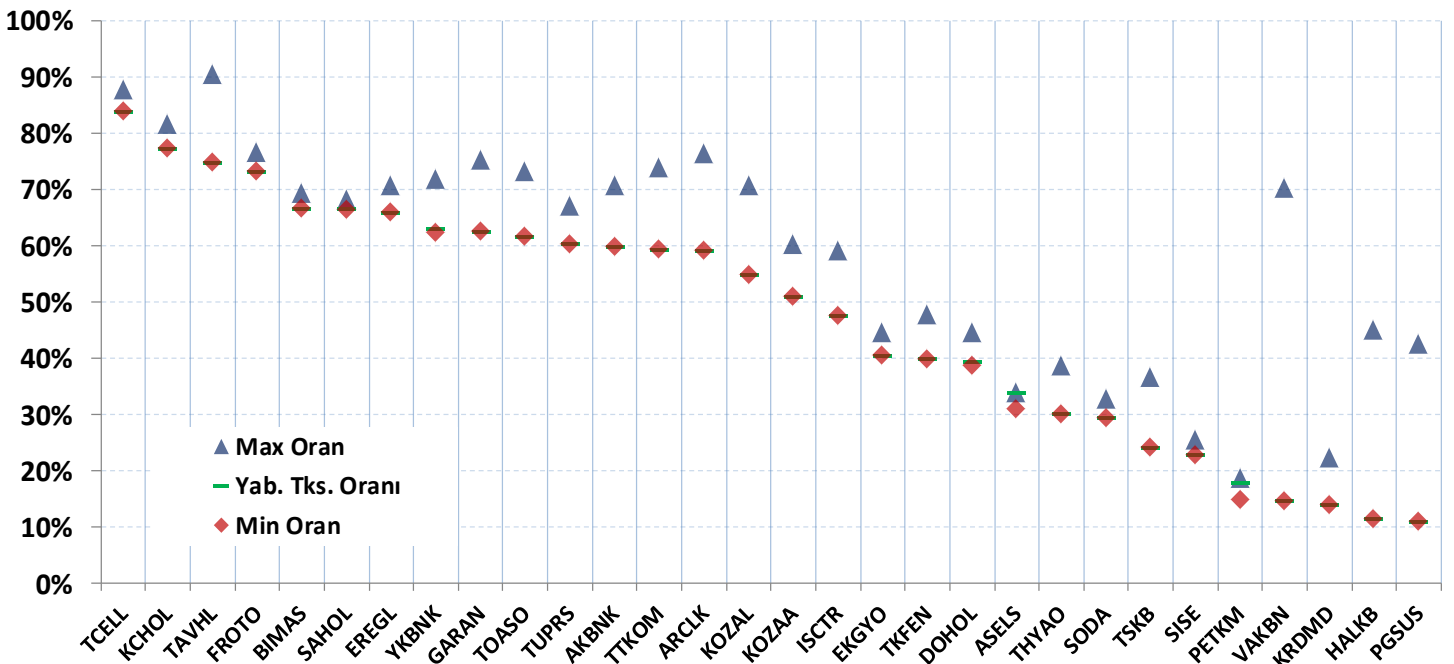
YABANCI TAKAS ORANI EN ÇOK ARTAN İLK 10 HİSSE (BIST - 100, bp)										
	Haftalık		2 Haftalık		Aylık		3 Aylık		6 Aylık	
1	MGROS	370 bp	MGROS	557 bp	MGROS	566 bp	GEREL	1100 bp	YKBNK	1340 bp
2	ASELS	91 bp	ENJSA	270 bp	CLEBI	385 bp	IPEKE	680 bp	ASELS	681 bp
3	CLEBI	91 bp	CLEBI	148 bp	ENJSA	356 bp	IHLAS	647 bp	GEREL	656 bp
4	IEYHO	69 bp	IEYHO	86 bp	POLHO	138 bp	ALBRK	362 bp	VESTL	486 bp
5	DOHOL	53 bp	YKBNK	53 bp	ALBRK	113 bp	POLHO	300 bp	IPEKE	464 bp
6	ODAS	47 bp	ALBRK	50 bp	IEYHO	99 bp	CLEBI	152 bp	IHLAS	323 bp
7	OTKAR	41 bp	POLHO	48 bp	GUBRF	81 bp	PETKM	99 bp	POLHO	298 bp
8	TTRAK	37 bp	TTRAK	42 bp	PETKM	80 bp	GUBRF	95 bp	MGROS	217 bp
9	BERA	32 bp	ODAS	40 bp	SASA	71 bp	ODAS	72 bp	IEYHO	188 bp
10	ENJSA	32 bp	SASA	33 bp	IHLAS	68 bp	IEYHO	70 bp	ISDMR	118 bp

YABANCI TAKAS ORANI EN ÇOK AZALAN İLK 10 HİSSE (BIST - 100, bp)										
	Haftalık		2 Haftalık		Aylık		3 Aylık		6 Aylık	
1	VAKBN	-3290 bp	VAKBN	-3371 bp	VAKBN	-3690 bp	VAKBN	-5517 bp	VAKBN	-5128 bp
2	HALKB	-2408 bp	HALKB	-2559 bp	HALKB	-2898 bp	HALKB	-3461 bp	PGSUS	-4015 bp
3	IPEKE	-520 bp	PRKME	-1021 bp	PRKME	-1527 bp	PGSUS	-3200 bp	INDES	-3902 bp
4	ARCLK	-439 bp	IPEKE	-747 bp	MPARK	-1206 bp	INDES	-3030 bp	HALKB	-2815 bp
5	AKBNK	-331 bp	ARCLK	-699 bp	TAVHL	-1003 bp	ARCLK	-1611 bp	TKFEN	-2408 bp
6	GARAN	-291 bp	TOASO	-607 bp	ARCLK	-867 bp	TAVHL	-1609 bp	KOZAL	-2185 bp
7	PRKME	-278 bp	AKBNK	-535 bp	TOASO	-767 bp	PRKME	-1568 bp	TAVHL	-2115 bp
8	ALARK	-269 bp	GARAN	-525 bp	GARAN	-728 bp	KOZAL	-1541 bp	TUPRS	-2000 bp
9	TAVHL	-256 bp	TAVHL	-471 bp	IPEKE	-720 bp	MPARK	-1539 bp	MPARK	-1866 bp
10	PGSUS	-251 bp	AEFES	-363 bp	PGSUS	-688 bp	ANACM	-1508 bp	TOASO	-1773 bp



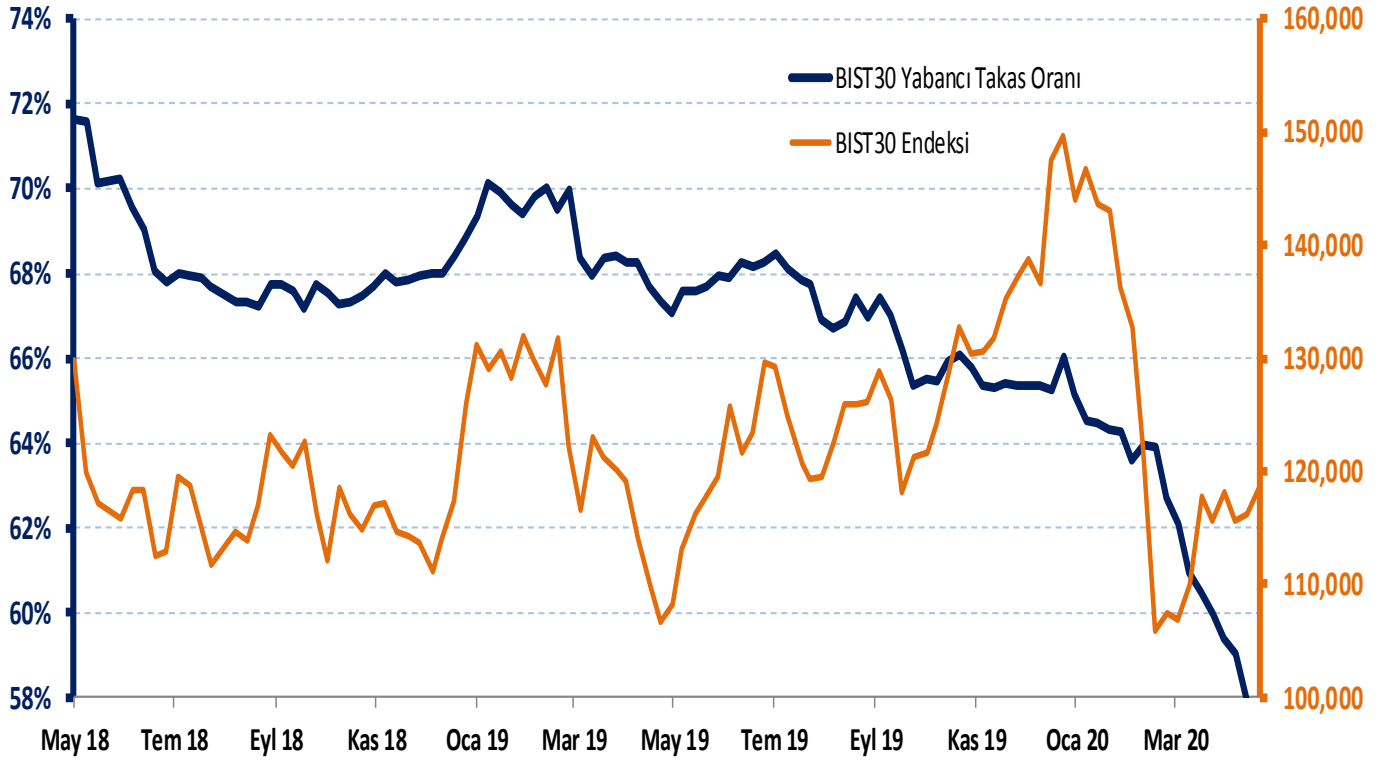
BIST 30 Şirketlerinin Son 3 Aylık Yabancı Takas Oranları

Aşağıdaki tabloda, BIST 30 şirketlerinin cari yabancı takas oranlarının son üç aylık dönemde gördükleri en yüksek ve en düşük yabancı takas oranlarına olan konumunu görebilirsiniz. Tablo, cari yabancı takas oranı en yüksek hisseden en düşük hisseye doğru sıralanmıştır.



Kaynak: Matriks, HLY Yatırım Danışmanlığı ve Bireysel Portföy Yönetimi

BIST 30 Yabancı Takas Oranı



Kaynak: HLY Yatırım Danışmanlığı & Bireysel Portföy Yönetimi

Not: BIST 30 Yabancı Takas Oranı, endeks kapsamındaki şirketlerin endeks ağırlıkları ve yabancı takas oranları esas alınarak hesaplanmış olup Takasbank tarafından açıklanan yabancı takas oranından farklılık göstermektedir.


Yabancı Takas Oranları

BIST 30 - İlk 10 Yabancı Hissedar Pozisyonu


AKBNK TI - İlk 10 Yabancı Ortak	Pozisyon	Pozisyon Değişimi	Piyasa Değeri	Hisse Oranı	Bildirim Tarihi	Ülke
INVESCO LTD	239,445,326	486,596	4,032,259,326	4.60%	19.05.2020	United States
CAPITAL GROUP COMPAN	168,724,073	40,424,077	2,841,313,415	3.24%	31.03.2020	United States
BLACKROCK	91,709,235	73,921	1,544,383,531	1.76%	19.05.2020	United States
VANGUARD GROUP	75,257,196	-108,286	1,267,331,192	1.45%	30.04.2020	United States
NORGES BANK	74,635,608	0	1,256,863,650	1.44%	31.12.2019	Norway
SCHRODERS PLC	44,477,961	16,120,416	749,008,870	0.86%	31.03.2020	United Kingdom
DIMENSIONAL FUND ADV	31,444,045	-291,585	529,517,723	0.60%	31.03.2020	United States
MORGAN STANLEY	28,127,967	1,568,532	473,674,969	0.54%	31.03.2020	United States
GOVMT PENSION INVST	24,034,990	0	404,749,235	0.46%	31.03.2019	Japan
GRANTHAM MAYO VAN OT	23,608,473	-8,806	397,566,689	0.45%	30.11.2018	United States



ARCLK TI - İlk 10 Yabancı Ortak	Pozisyon	Pozisyon Değişimi	Piyasa Değeri	Hisse Oranı	Bildirim Tarihi	Ülke
NORGES BANK	13,615,327	0	229,282,109	2.01%	31.12.2019	Norway
BLACKROCK	10,029,762	57,119	168,901,194	1.48%	18.05.2020	United States
VANGUARD GROUP	4,909,722	-11,218	82,679,719	0.73%	30.04.2020	United States
MASSACHUSETTS MUTUAL	2,758,542	225,037	46,453,848	0.41%	31.10.2019	United States
DIMENSIONAL FUND ADV	2,196,929	4,802	36,996,285	0.33%	31.03.2020	United States
GOVMT PENSION INVST	1,772,683	0	29,851,982	0.26%	31.03.2019	Japan
ALLIANZ SE	1,395,357	194,987	23,497,812	0.21%	18.05.2020	Germany
MANULIFE FINANCIAL C	1,213,793	497,418	20,440,274	0.18%	30.04.2020	Canada
NORDEA BANK APB	1,038,435	-26,524	17,487,246	0.15%	31.03.2020	Sweden
DEKABANK DEUTSCHE GI	1,000,000	-18,000	16,840,000	0.15%	30.09.2019	Germany



ASELS TI - İlk 10 Yabancı Ortak	Pozisyon	Pozisyon Değişimi	Piyasa Değeri	Hisse Oranı	Bildirim Tarihi	Ülke
BLACKROCK	11,111,567	755	187,118,790	0.97%	18.05.2020	United States
NORGES BANK	10,367,196	0	174,583,582	0.91%	31.12.2019	Norway
VANGUARD GROUP	7,607,668	17,356	128,113,130	0.67%	30.04.2020	United States
PRINCIPAL FINANCIAL	6,019,100	3,838,300	101,361,645	0.53%	30.04.2020	United States
GRANTHAM MAYO VAN OT	3,739,672	0	62,976,077	0.33%	30.11.2018	United States
TOBAM	3,036,194	0	51,129,507	0.27%	30.06.2018	France
GOVMT PENSION INVST	2,834,216	0	47,728,198	0.25%	31.03.2019	Japan
BNP PARIBAS	1,386,589	-53,891	23,350,159	0.12%	31.03.2020	France
DIMENSIONAL FUND ADV	1,356,776	331,909	22,848,108	0.12%	31.03.2020	United States
FIRST TRUST	1,294,734	0	21,803,321	0.11%	19.05.2020	United States



BIMAS TI - İlk 10 Yabancı Ortak	Pozisyon	Pozisyon Değişimi	Piyasa Değeri	Hisse Oranı	Bildirim Tarihi	Ülke
JPMORGAN CHASE & CO	21,952,900	11,919,594	369,686,839	3.62%	19.05.2020	United States
BLACKROCK	13,666,048	62,001	230,136,250	2.25%	19.05.2020	United States
INVESCO LTD	13,590,582	1,743	228,865,403	2.24%	19.05.2020	United States
VANGUARD GROUP	12,165,190	25,228	204,861,801	2.00%	30.04.2020	United States
FEDERATED INVESTORS	8,804,203	-103,507	148,262,780	1.45%	31.03.2020	United States
COMGEST S A	8,632,092	625,624	145,364,431	1.42%	31.01.2020	France
T ROWE PRICE GROUP I	8,100,465	146,531	136,411,832	1.33%	31.03.2020	United States
STANDARD LIFE ABERDE	7,397,097	-447,245	124,567,115	1.22%	30.04.2020	United Kingdom
SCHRODERS PLC	6,157,151	1,650,388	103,686,424	1.01%	31.03.2020	United Kingdom
NORGES BANK	4,849,646	0	81,668,039	0.80%	31.12.2019	Norway



DOHOL TI - İlk 10 Yabancı Ortak	Pozisyon	Pozisyon Değişimi	Piyasa Değeri	Hisse Oranı	Bildirim Tarihi	Ülke
VANGUARD GROUP	27,587,554	89,104	464,574,414	1.05%	30.04.2020	United States
BLACKROCK	23,065,237	80,842	388,418,595	0.88%	18.05.2020	United States
DIMENSIONAL FUND ADV	18,466,300	-10,222,581	310,972,495	0.71%	31.03.2020	United States
TIAA-CREF	13,757,160	-374,000	231,670,576	0.53%	31.03.2020	United States
WISDOMTREE INVESTMEN	9,376,461	-25,040	157,899,605	0.36%	19.05.2020	United States
GRANTHAM MAYO VAN OT	7,846,691	0	132,138,278	0.30%	30.11.2018	United States
SCHRODERS PLC	5,806,202	0	97,776,443	0.22%	31.03.2020	United Kingdom
STATE STREET CORP	3,812,874	0	64,208,799	0.15%	19.05.2020	United States
FIRST TRUST	3,026,805	0	50,971,397	0.12%	19.05.2020	United States
LGT CAPITAL PARTNERS	2,341,573	-1,883,358	39,432,090	0.09%	31.05.2019	Switzerland



EKGYO TI - İlk 10 Yabancı Ortak	Pozisyon	Pozisyon Değişimi	Piyasa Değeri	Hisse Oranı	Bildirim Tarihi	Ülke
VANGUARD GROUP	56,166,217	-251,130	945,839,103	1.48%	30.04.2020	United States
GRANTHAM MAYO VAN OT	42,386,805	243,370	713,793,803	1.12%	30.11.2018	United States
BLACKROCK	41,217,427	-52,359	694,101,477	1.08%	18.05.2020	United States
NINETY ONE UK LTD	34,227,253	-1,187,760	576,386,946	0.90%	31.03.2020	United Kingdom
DIMENSIONAL FUND ADV	31,468,054	4,912,650	529,922,034	0.83%	31.03.2020	United States
ALLIANZ SE	19,788,783	7,095,573	333,243,109	0.52%	18.05.2020	Germany
KOPERNIK GLOBAL INVE	18,431,735	0	310,390,420	0.49%	31.03.2020	United States
WEST VIRGINIA INVEST	17,656,762	0	297,339,875	0.46%	31.03.2018	United States
SEB	10,159,910	-5,300,000	171,092,886	0.27%	31.05.2019	Sweden
HEPTAGON CAPITAL LLP	8,986,240	0	151,328,283	0.24%	31.03.2020	United Kingdom

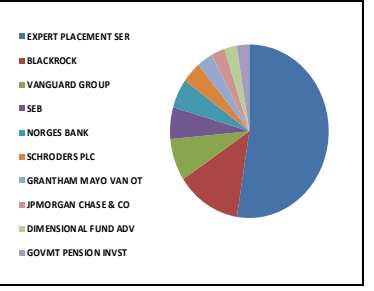


Kaynak: Bloomberg

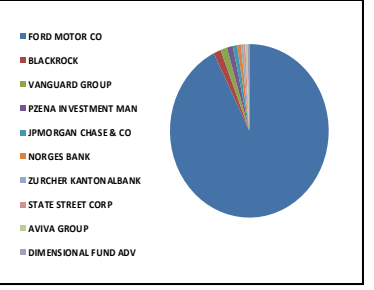
Yabancı Takas Oranları

BIST 30 - İlk 10 Yabancı Hissedar Pozisyonu

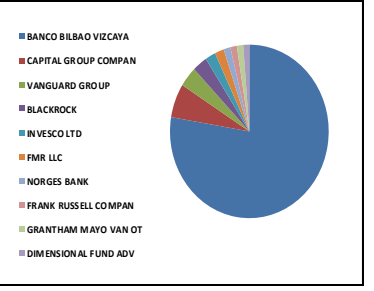
EREGL TI - İlk 10 Yabancı Ortak	Pozisyon	Pozisyon Değişimi	Piyasa Değeri	Hisse Oranı	Bildirim Tarihi	Ülke
EXPERT PLACEMENT SER	245,349,997	0	4,131,693,987	7.01%	07.02.2019	Romania
BLACKROCK	61,619,620	-2,313,514	1,037,674,410	1.76%	19.05.2020	United States
VANGUARD GROUP	36,682,528	217,490	617,733,777	1.05%	30.04.2020	United States
SEB	27,782,264	-21,226,593	467,853,330	0.79%	31.05.2019	Sweden
NORGES BANK	25,649,983	0	431,945,718	0.73%	31.12.2019	Norway
SCHRODERS PLC	18,528,681	1,760,754	312,022,991	0.53%	31.03.2020	United Kingdom
GRANTHAM MAYO VAN OT	14,888,926	31,515	250,729,516	0.43%	30.11.2018	United States
JPMORGAN CHASE & CO	12,889,588	-4,249,731	217,060,664	0.37%	19.05.2020	United States
DIMENSIONAL FUND ADV	12,030,874	-4,957,624	202,599,920	0.34%	31.03.2020	United States
GOVMT PENSION INVST	11,871,612	0	199,917,948	0.34%	31.03.2019	Japan



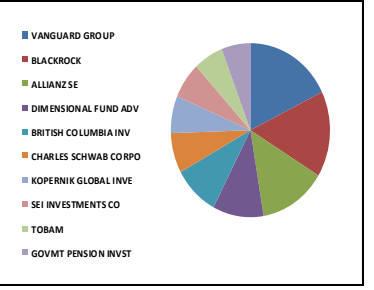
FROTO TI - İlk 10 Yabancı Ortak	Pozisyon	Pozisyon Değişimi	Piyasa Değeri	Hisse Oranı	Bildirim Tarihi	Ülke
FORD MOTOR CO	143,997,037	0	2,424,910,125	41.04%	31.12.2019	United States
BLACKROCK	2,325,975	1,579	39,169,419	0.66%	18.05.2020	United States
VANGUARD GROUP	2,089,711	62,617	35,190,734	0.60%	30.04.2020	United States
PZENA INVESTMENT MAN	1,850,267	297,890	31,158,497	0.53%	30.04.2020	United States
JPMORGAN CHASE & CO	1,405,199	-51,479	23,663,551	0.40%	19.05.2020	United States
NORGES BANK	1,184,399	0	19,945,279	0.34%	31.12.2019	Norway
ZURCHER KANTONALBANK	699,731	-343	11,783,470	0.20%	31.03.2020	Switzerland
STATE STREET CORP	665,265	103	11,203,063	0.19%	19.05.2020	United States
AVIVA GROUP	659,747	-69,361	11,110,140	0.19%	30.04.2020	United States
DIMENSIONAL FUND ADV	584,417	-88,536	9,841,582	0.17%	31.03.2020	United States



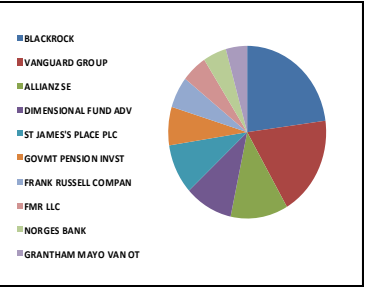
GARAN TI - İlk 10 Yabancı Ortak	Pozisyon	Pozisyon Değişimi	Piyasa Değeri	Hisse Oranı	Bildirim Tarihi	Ülke
BANCO BILBAO VIZCAYA	2,093,700,000	0	35,257,908,319	49.85%	07.02.2019	Spain
CAPITAL GROUP COMPAN	170,831,729	-3,270,578	2,876,806,342	4.07%	31.03.2020	United States
VANGUARD GROUP	101,698,109	-766,446	1,712,596,171	2.42%	30.04.2020	United States
BLACKROCK	81,342,842	7,051,111	1,369,813,472	1.94%	19.05.2020	United States
INVESCO LTD	57,164,362	-3,647,263	962,647,865	1.36%	19.05.2020	United States
FMR LLC	50,302,224	-7,123,389	847,089,460	1.20%	19.05.2020	United States
NORGES BANK	37,497,811	0	631,463,143	0.89%	31.12.2019	Norway
FRANK RUSSELL COMPAN	35,740,892	877,172	601,876,627	0.85%	30.04.2020	United States
GRANTHAM MAYO VAN OT	35,368,628	54,543	595,607,701	0.84%	30.11.2018	United States
DIMENSIONAL FUND ADV	33,128,569	54,869	557,885,107	0.79%	31.03.2020	United States



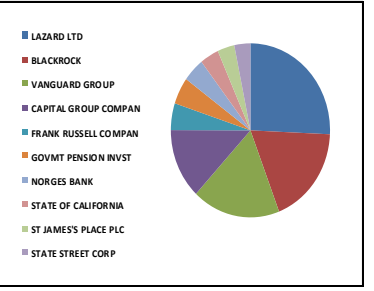
HALKB TI - İlk 10 Yabancı Ortak	Pozisyon	Pozisyon Değişimi	Piyasa Değeri	Hisse Oranı	Bildirim Tarihi	Ülke
VANGUARD GROUP	15,491,892	56,193	260,883,464	1.24%	30.04.2020	United States
BLACKROCK	13,889,921	560,607	233,906,272	1.11%	19.05.2020	United States
ALLIANZ SE	11,924,496	3,216,020	200,808,514	0.95%	18.05.2020	Germany
DIMENSIONAL FUND ADV	8,967,126	-3,173,389	151,006,403	0.72%	31.03.2020	United States
BRITISH COLUMBIA INV	8,074,328	0	135,971,685	0.65%	30.03.2018	Canada
CHARLES SCHWAB CORPO	6,454,995	132,440	108,702,117	0.52%	19.05.2020	United States
KOPERNIK GLOBAL INVE	5,952,173	0	100,234,594	0.48%	31.03.2020	United States
SEI INVESTMENTS CO	5,850,858	81,869	98,528,450	0.47%	30.04.2020	United States
TOBAM	5,307,179	0	89,372,895	0.42%	30.06.2018	France
GOVMT PENSION INVST	5,095,170	0	85,802,664	0.41%	31.03.2019	Japan



ISCTR TI - İlk 10 Yabancı Ortak	Pozisyon	Pozisyon Değişimi	Piyasa Değeri	Hisse Oranı	Bildirim Tarihi	Ülke
BLACKROCK	47,390,131	-128,874	798,049,813	1.05%	19.05.2020	United States
VANGUARD GROUP	38,845,650	111,390	654,160,752	0.86%	30.04.2020	United States
ALLIANZ SE	24,131,818	4,094,501	406,379,819	0.54%	18.05.2020	Germany
DIMENSIONAL FUND ADV	20,286,615	1,589,806	341,626,600	0.45%	31.03.2020	United States
ST JAMES'S PLACE PLC	19,273,018	0	324,557,626	0.43%	30.09.2018	United Kingdom
GOVMT PENSION INVST	14,634,506	0	246,445,083	0.33%	31.03.2019	Japan
FRANK RUSSELL COMPAN	11,944,841	120,051	201,151,124	0.27%	30.04.2020	United States
FMR LLC	10,590,955	0	178,351,684	0.24%	19.05.2020	United States
NORGES BANK	9,729,511	0	163,844,967	0.22%	31.12.2019	Norway
GRANTHAM MAYO VAN OT	9,185,509	-23,232	154,683,973	0.20%	30.11.2018	United States



KCHOL TI - İlk 10 Yabancı Ortak	Pozisyon	Pozisyon Değişimi	Piyasa Değeri	Hisse Oranı	Bildirim Tarihi	Ülke
LAZARD LTD	34,001,856	-2,925,272	572,591,260	1.34%	31.03.2020	Bermuda
BLACKROCK	24,305,005	115,555	409,296,288	0.96%	19.05.2020	United States
VANGUARD GROUP	23,471,633	589,908	395,262,303	0.93%	30.04.2020	United States
CAPITAL GROUP COMPAN	17,199,760	-3,858	289,643,961	0.68%	31.03.2020	United States
FRANK RUSSELL COMPAN	6,684,306	122,575	112,563,714	0.26%	30.04.2020	United States
GOVMT PENSION INVST	6,639,537	0	111,809,804	0.26%	31.03.2019	Japan
NORGES BANK	5,841,621	0	98,372,899	0.23%	31.12.2019	Norway
STATE OF CALIFORNIA	5,137,031	0	86,507,603	0.20%	30.06.2019	United States
ST JAMES'S PLACE PLC	4,525,621	0	76,211,458	0.18%	30.09.2018	United Kingdom
STATE STREET CORP	4,306,374	466	72,519,339	0.17%	19.05.2020	United States

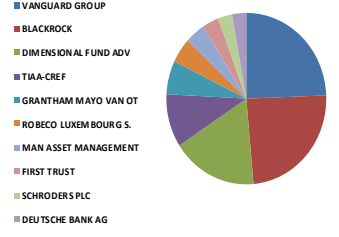


Kaynak: Bloomberg

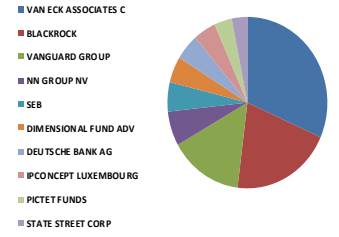
Yabancı Takas Oranları

BIST 30 - İlk 10 Yabancı Hissedar Pozisyonu

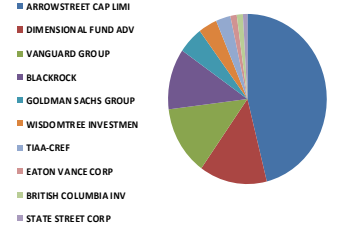
KOZAA TI - İlk 10 Yabancı Ortak	Pozisyon	Pozisyon Değişimi	Piyasa Değeri	Hisse Oranı	Bildirim Tarihi	Ülke
VANGUARD GROUP	4,634,014	16,217	78,036,796	1.19%	30.04.2020	United States
BLACKROCK	4,563,266	4,684	76,845,400	1.18%	18.05.2020	United States
DIMENSIONAL FUND ADV	3,248,983	-907,268	54,712,874	0.84%	31.03.2020	United States
TIAA-CREF	1,887,447	-2,728,085	31,784,608	0.49%	31.03.2020	United States
GRANTHAM MAYO VAN OT	1,198,966	0	20,190,588	0.31%	30.11.2018	United States
ROBECO LUXEMBOURG S.	893,255	0	15,042,414	0.23%	31.03.2020	Luxembourg
MAN ASSET MANAGEMENT	768,609	-143,446	12,943,376	0.20%	31.03.2020	Ireland
FIRST TRUST	637,527	0	10,735,955	0.16%	19.05.2020	United States
SCHRODERS PLC	549,769	549,769	9,258,110	0.14%	31.12.2019	United Kingdom
DEUTSCHE BANK AG	525,000	75,000	8,841,000	0.14%	31.03.2020	Germany



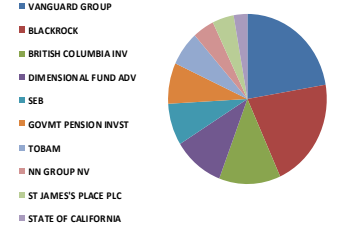
KOZAL TI - İlk 10 Yabancı Ortak	Pozisyon	Pozisyon Değişimi	Piyasa Değeri	Hisse Oranı	Bildirim Tarihi	Ülke
VAN ECK ASSOCIATES C	2,435,665	0	41,016,599	1.60%	19.05.2020	United States
BLACKROCK	1,565,254	-369,941	26,358,878	1.03%	18.05.2020	United States
VANGUARD GROUP	1,137,579	-3,277	19,156,831	0.75%	30.04.2020	United States
NN GROUP NV	507,817	175,192	8,551,638	0.33%	30.04.2020	Netherlands
SEB	422,119	-379,801	7,108,484	0.28%	31.05.2019	Sweden
DIMENSIONAL FUND ADV	384,566	-90,673	6,476,091	0.25%	31.03.2020	United States
DEUTSCHE BANK AG	381,796	20,000	6,429,445	0.25%	31.03.2020	Germany
IPCONEPT LUXEMBOURG	357,704	357,704	6,023,735	0.23%	28.06.2019	Luxembourg
PICTET FUNDS	276,797	276,797	4,661,262	0.18%	31.01.2020	Switzerland
STATE STREET CORP	237,154	0	3,993,673	0.16%	19.05.2020	United States



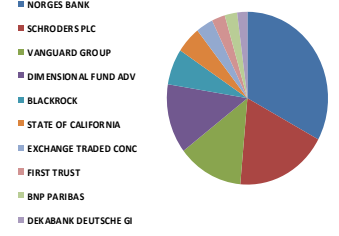
KRDMD TI - İlk 10 Yabancı Ortak	Pozisyon	Pozisyon Değişimi	Piyasa Değeri	Hisse Oranı	Bildirim Tarihi	Ülke
ARROWSTREET CAP LIMI	83,102,311	24,460,621	1,399,442,930	10.65%	06.02.2018	United States
DIMENSIONAL FUND ADV	24,854,731	-948,984	418,553,674	3.19%	31.03.2020	United States
VANGUARD GROUP	23,811,805	-240,648	400,990,800	3.05%	30.04.2020	United States
BLACKROCK	20,892,506	-43,909	351,829,804	2.68%	18.05.2020	United States
GOLDMAN SACHS GROUP	9,197,497	0	154,885,851	1.18%	30.09.2018	United States
WISDOMTREE INVESTMEN	6,877,690	-19,770	115,820,301	0.88%	19.05.2020	United States
TIAA-CREF	5,391,967	0	90,800,725	0.69%	31.03.2020	United States
EATON VANCE CORP	2,370,335	0	39,916,442	0.30%	31.03.2020	United States
BRITISH COLUMBIA INV	2,298,013	0	38,698,539	0.29%	30.03.2018	Canada
STATE STREET CORP	1,672,755	0	28,169,194	0.21%	19.05.2020	United States



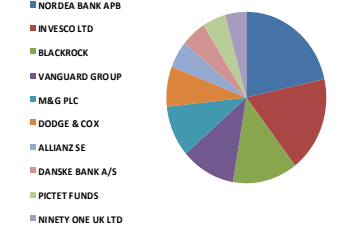
PETKM TI - İlk 10 Yabancı Ortak	Pozisyon	Pozisyon Değişimi	Piyasa Değeri	Hisse Oranı	Bildirim Tarihi	Ülke
VANGUARD GROUP	23,700,106	-62,065	399,109,789	1.12%	30.04.2020	United States
BLACKROCK	22,231,265	4,062	374,374,506	1.05%	18.05.2020	United States
BRITISH COLUMBIA INV	13,373,068	0	225,202,467	0.63%	30.03.2018	Canada
DIMENSIONAL FUND ADV	10,899,370	-2,393,591	183,545,392	0.52%	31.03.2020	United States
SEB	8,495,150	-13,014,827	143,058,327	0.40%	31.05.2019	Sweden
GOVMT PENSION INVST	8,310,721	0	139,952,543	0.39%	31.03.2019	Japan
TOBAM	6,864,855	0	115,604,159	0.33%	30.06.2018	France
NN GROUP NV	4,582,097	4,582,097	77,162,514	0.22%	31.12.2019	Netherlands
ST JAMES'S PLACE PLC	4,555,431	0	76,713,459	0.22%	30.09.2018	United Kingdom
STATE OF CALIFORNIA	2,979,141	0	50,168,735	0.14%	30.06.2019	United States



PGSUS TI - İlk 10 Yabancı Ortak	Pozisyon	Pozisyon Değişimi	Piyasa Değeri	Hisse Oranı	Bildirim Tarihi	Ülke
NORGES BANK	2,151,293	0	36,227,774	2.10%	31.12.2019	Norway
SCHRODERS PLC	1,207,947	1,122,908	20,341,828	1.18%	31.12.2019	United Kingdom
VANGUARD GROUP	859,082	806	14,466,941	0.84%	30.04.2020	United States
DIMENSIONAL FUND ADV	851,471	-184,090	14,338,772	0.83%	31.03.2020	United States
BLACKROCK	439,426	-13,834	7,399,934	0.43%	18.05.2020	United States
STATE OF CALIFORNIA	329,037	0	5,540,983	0.32%	30.06.2019	United States
EXCHANGE TRADED CONC	221,688	-3,066	3,733,226	0.22%	19.05.2020	United States
FIRST TRUST	169,262	0	2,850,372	0.17%	19.05.2020	United States
BNP PARIBAS	160,379	-43,947	2,700,782	0.16%	31.03.2020	France
DEKABANK DEUTSCHE GI	135,000	0	2,273,400	0.13%	30.09.2019	Germany



SAHOL TI - İlk 10 Yabancı Ortak	Pozisyon	Pozisyon Değişimi	Piyasa Değeri	Hisse Oranı	Bildirim Tarihi	Ülke
NORDEA BANK APB	47,616,687	-652,230	801,865,016	2.33%	31.03.2020	Sweden
INVESCO LTD	39,867,549	-1,678,117	671,369,531	1.95%	19.05.2020	United States
BLACKROCK	28,941,931	3,877	487,382,122	1.42%	19.05.2020	United States
VANGUARD GROUP	24,364,467	-18,187	410,297,628	1.19%	30.04.2020	United States
M&G PLC	21,175,529	602,790	356,595,912	1.04%	31.12.2019	United Kingdom
DODGE & COX	16,629,422	-24,904,332	280,039,469	0.82%	31.03.2020	United States
ALLIANZ SE	11,208,179	1,840,860	188,745,736	0.55%	18.05.2020	Germany
DANSKE BANK A/S	11,192,231	1,586,625	188,477,172	0.55%	30.04.2020	Denmark
PICTET FUNDS	10,500,988	8,750,859	176,836,640	0.51%	31.01.2020	Switzerland
NINETY ONE UK LTD	9,361,400	9,361,400	157,645,977	0.46%	31.03.2020	United Kingdom

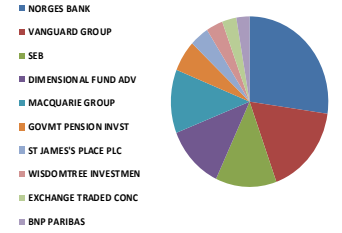


Kaynak: Bloomberg

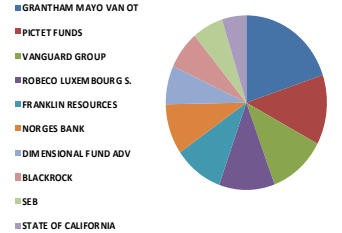
Yabancı Takas Oranları

BIST 30 - İlk 10 Yabancı Hissedar Pozisyonu

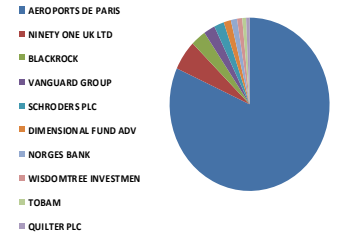
SISE TI - İlk 10 Yabancı Ortak	Pozisyon	Pozisyon Değişimi	Piyasa Değeri	Hisse Oranı	Bildirim Tarihi	Ülke
NORGES BANK	24,933,762	0	419,884,556	1.11%	31.12.2019	Norway
VANGUARD GROUP	15,713,028	-47,001	264,607,394	0.70%	30.04.2020	United States
SEB	11,418,995	-223,994	192,295,878	0.51%	31.05.2019	Sweden
DIMENSIONAL FUND ADV	11,049,411	-200,271	186,072,083	0.49%	31.03.2020	United States
MACQUARIE GROUP	10,937,480	-574,083	184,187,165	0.49%	31.03.2020	Australia
GOVMT PENSION INVST	5,438,895	0	91,590,993	0.24%	31.03.2019	Japan
ST JAMES'S PLACE PLC	3,660,988	0	61,651,038	0.16%	30.09.2018	United Kingdom
WISDOMTREE INVESTMEN	3,047,391	-8,316	51,318,065	0.14%	19.05.2020	United States
EXCHANGE TRADED CONC	2,653,157	-35,694	44,679,164	0.12%	19.05.2020	United States
BNP PARIBAS	2,534,000	113,000	42,672,560	0.11%	31.03.2020	France



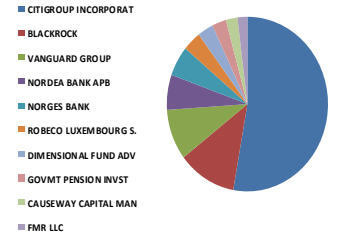
SODA TI - İlk 10 Yabancı Ortak	Pozisyon	Pozisyon Değişimi	Piyasa Değeri	Hisse Oranı	Bildirim Tarihi	Ülke
GRANTHAM MAYO VAN OT	18,274,302	0	307,739,248	1.83%	30.11.2018	United States
PICTET FUNDS	11,892,915	0	200,276,690	1.19%	31.01.2020	Switzerland
VANGUARD GROUP	10,612,064	-113,288	178,707,159	1.06%	30.04.2020	United States
ROBECO LUXEMBOURG S.	10,345,359	0	174,215,847	1.03%	31.03.2020	Luxembourg
FRANKLIN RESOURCES	9,129,656	-411,638	153,743,408	0.91%	31.03.2020	United States
NORGES BANK	8,563,988	0	144,217,559	0.86%	31.12.2019	Norway
DIMENSIONAL FUND ADV	6,596,052	-194,939	111,077,517	0.66%	31.03.2020	United States
BLACKROCK	6,546,823	-9,752	110,248,500	0.65%	18.05.2020	United States
SEB	5,688,011	2,038,110	95,786,106	0.57%	31.05.2019	Sweden
STATE OF CALIFORNIA	4,528,722	0	76,263,679	0.45%	30.06.2019	United States



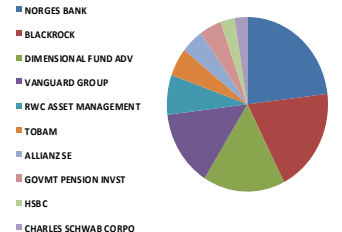
TAVHL TI - İlk 10 Yabancı Ortak	Pozisyon	Pozisyon Değişimi	Piyasa Değeri	Hisse Oranı	Bildirim Tarihi	Ülke
AEROPORTS DE PARIS	167,542,321	-2,992	2,821,412,711	46.12%	07.02.2019	France
NINETY ONE UK LTD	11,437,717	649,187	192,611,156	3.15%	31.03.2020	United Kingdom
BLACKROCK	6,277,566	6,427	105,714,212	1.73%	18.05.2020	United States
VANGUARD GROUP	4,688,141	-7,214	78,948,295	1.29%	30.04.2020	United States
SCHRODERS PLC	4,146,539	-584,290	69,827,717	1.14%	31.12.2019	United Kingdom
DIMENSIONAL FUND ADV	2,980,466	-160,561	50,191,048	0.82%	31.03.2020	United States
NORGES BANK	2,577,549	0	43,405,926	0.71%	31.12.2019	Norway
WISDOMTREE INVESTMEN	2,158,773	-7,949	36,353,738	0.59%	19.05.2020	United States
TOBAM	1,593,473	0	26,834,086	0.44%	31.03.2020	France
QUILTER PLC	1,434,426	-31,134	24,155,734	0.39%	31.01.2020	United Kingdom



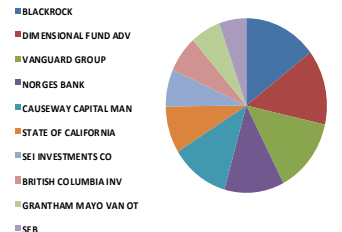
TCELL TI - İlk 10 Yabancı Ortak	Pozisyon	Pozisyon Değişimi	Piyasa Değeri	Hisse Oranı	Bildirim Tarihi	Ülke
CITIGROUP INCORPORAT	164,649,738	-371,310	2,772,701,613	7.48%	01.04.2020	United States
BLACKROCK	36,468,537	570,529	614,130,169	1.66%	19.05.2020	United States
VANGUARD GROUP	29,246,171	41,068	492,505,524	1.33%	30.04.2020	United States
NORDEA BANK APB	20,204,703	1,870,554	340,247,202	0.92%	31.03.2020	Sweden
NORGES BANK	17,430,356	0	293,527,198	0.79%	31.12.2019	Norway
ROBECO LUXEMBOURG S.	11,397,299	-37,846	191,930,517	0.52%	31.03.2020	Luxembourg
DIMENSIONAL FUND ADV	9,855,583	-1,741,534	165,968,019	0.45%	31.03.2020	United States
GOVMT PENSION INVST	8,892,377	0	149,747,630	0.40%	31.03.2019	Japan
CAUSEWAY CAPITAL MAN	7,234,407	1,443,550	121,827,415	0.33%	31.03.2020	United States
FMR LLC	6,129,086	2,826,409	103,213,809	0.28%	31.03.2020	United States



THYAO TI - İlk 10 Yabancı Ortak	Pozisyon	Pozisyon Değişimi	Piyasa Değeri	Hisse Oranı	Bildirim Tarihi	Ülke
NORGES BANK	22,542,405	0	379,614,104	1.63%	31.12.2019	Norway
BLACKROCK	18,889,502	-1,197,527	318,099,217	1.37%	19.05.2020	United States
DIMENSIONAL FUND ADV	15,998,629	-1,812,424	269,416,915	1.16%	31.03.2020	United States
VANGUARD GROUP	13,775,094	57,220	231,972,585	1.00%	30.04.2020	United States
RWC ASSET MANAGEMENT	7,134,896	1,404,996	120,151,650	0.52%	30.09.2019	United Kingdom
TOBAM	5,167,609	0	87,022,536	0.37%	31.03.2020	France
ALLIANZ SE	4,401,700	2,224,920	74,124,629	0.32%	18.05.2020	Germany
GOVMT PENSION INVST	4,310,785	0	72,593,620	0.31%	31.03.2019	Japan
HSBC	2,727,769	-50,000	45,935,630	0.20%	18.05.2020	United Kingdom
CHARLES SCHWAB CORPO	2,495,842	-30,237	42,029,980	0.18%	19.05.2020	United States



TKFEN TI - İlk 10 Yabancı Ortak	Pozisyon	Pozisyon Değişimi	Piyasa Değeri	Hisse Oranı	Bildirim Tarihi	Ülke
BLACKROCK	4,536,434	-48,621	76,393,549	1.23%	18.05.2020	United States
DIMENSIONAL FUND ADV	4,338,534	125,706	73,060,913	1.17%	31.03.2020	United States
VANGUARD GROUP	4,312,148	-217,001	72,616,573	1.17%	30.04.2020	United States
NORGES BANK	3,752,082	0	63,185,061	1.01%	31.12.2019	Norway
CAUSEWAY CAPITAL MAN	3,652,126	-628,601	61,501,802	0.99%	31.03.2020	United States
STATE OF CALIFORNIA	2,705,001	0	45,552,217	0.73%	30.06.2019	United States
SEI INVESTMENTS CO	2,144,918	251,650	36,120,419	0.58%	30.04.2020	United States
BRITISH COLUMBIA INV	2,126,813	0	35,815,531	0.57%	30.03.2018	Canada
GRANTHAM MAYO VAN OT	1,875,701	0	31,586,805	0.51%	30.11.2018	United States
SEB	1,712,498	-2,542,974	28,838,467	0.46%	31.05.2019	Sweden

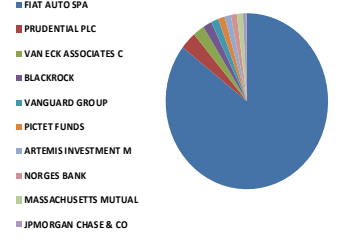


Kaynak: Bloomberg

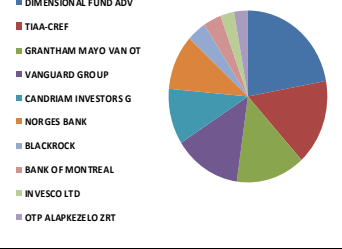
Yabancı Takas Oranları

BIST 30 - İlk 10 Yabancı Hissedar Pozisyonu

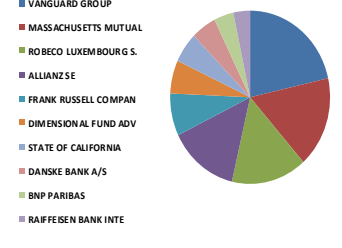
TOASO TI - İlk 10 Yabancı Ortak	Pozisyon	Pozisyon Değişimi	Piyasa Değeri	Hisse Oranı	Bildirim Tarihi	Ülke
FIAT AUTO SPA	189,279,857	0	3,187,472,821	37.86%	15.02.2019	Italy
PRUDENTIAL PLC	7,184,850	0	120,992,875	1.44%	29.11.2019	United Kingdom
VAN ECK ASSOCIATES C	5,030,000	0	84,705,201	1.01%	31.12.2019	United States
BLACKROCK	3,907,519	0	65,802,621	0.78%	19.05.2020	United States
VANGUARD GROUP	3,288,385	28,879	55,376,404	0.66%	30.04.2020	United States
PICTET FUNDS	2,917,341	-686,569	49,128,023	0.58%	31.01.2020	Switzerland
ARTEMIS INVESTMENT M	2,728,076	55,000	45,940,800	0.55%	31.01.2020	United Kingdom
NORGES BANK	2,674,807	0	45,043,750	0.53%	31.12.2019	Norway
MASSACHUSETTS MUTUAL	2,654,514	197,120	44,702,016	0.53%	31.10.2019	United States
JPMORGAN CHASE & CO	1,762,193	-853,554	29,675,330	0.35%	19.05.2020	United States



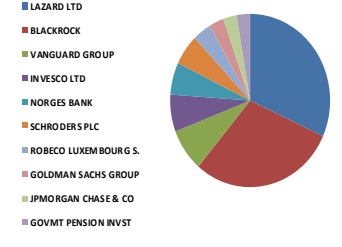
TSKB TI - İlk 10 Yabancı Ortak	Pozisyon	Pozisyon Değişimi	Piyasa Değeri	Hisse Oranı	Bildirim Tarihi	Ülke
DIMENSIONAL FUND ADV	50,549,443	-3,327,978	851,252,628	1.81%	31.03.2020	United States
TIAA-CREF	37,052,677	-596,534	623,967,086	1.32%	31.03.2020	United States
GRANTHAM MAYO VAN OT	32,260,900	0	543,273,561	1.15%	30.11.2018	United States
VANGUARD GROUP	31,248,813	89,203	526,230,016	1.12%	30.04.2020	United States
CANDRIAM INVESTORS G	24,100,000	0	405,844,004	0.86%	31.03.2020	Luxembourg
NORGES BANK	23,694,804	0	399,020,503	0.85%	31.12.2019	Norway
BLACKROCK	8,913,127	-670,623	150,097,060	0.32%	18.05.2020	United States
BANK OF MONTREAL	8,367,422	0	140,907,388	0.30%	30.09.2018	Canada
INVESCO LTD	6,507,831	-199,700	109,591,875	0.23%	31.01.2020	United States
OTP ALAPKEZELO ZRT	6,476,554	0	109,065,170	0.23%	28.06.2019	Hungary



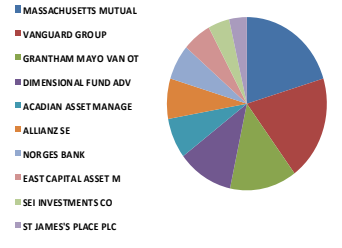
TTKOM TI - İlk 10 Yabancı Ortak	Pozisyon	Pozisyon Değişimi	Piyasa Değeri	Hisse Oranı	Bildirim Tarihi	Ülke
VANGUARD GROUP	13,350,037	13,385	224,814,625	0.38%	30.04.2020	United States
MASSACHUSETTS MUTUAL	10,444,988	0	175,893,600	0.30%	31.10.2019	United States
ROBECO LUXEMBOURG S.	9,364,785	2,667,638	157,702,981	0.27%	31.03.2020	Luxembourg
ALLIANZ SE	8,725,039	2,314,866	146,929,658	0.25%	18.05.2020	Germany
FRANK RUSSELL COMPAN	4,821,732	-1,345,658	81,197,968	0.14%	30.04.2020	United States
DIMENSIONAL FUND ADV	4,000,663	-298,325	67,371,166	0.11%	31.03.2020	United States
STATE OF CALIFORNIA	3,480,359	0	58,609,246	0.10%	30.06.2019	United States
DANSKE BANK A/S	3,132,182	350,503	52,745,945	0.09%	30.04.2020	Denmark
BNP PARIBAS	2,566,050	-183,277	43,212,282	0.07%	30.04.2020	France
RAIFFEISEN BANK INTE	2,205,900	0	37,147,356	0.06%	31.03.2020	Austria



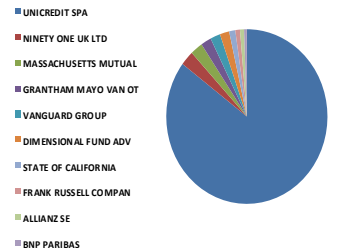
TUPRS TI - İlk 10 Yabancı Ortak	Pozisyon	Pozisyon Değişimi	Piyasa Değeri	Hisse Oranı	Bildirim Tarihi	Ülke
LAZARD LTD	13,472,553	0	226,877,795	5.38%	07.06.2018	Bermuda
BLACKROCK	12,498,780	0	210,479,457	4.99%	30.01.2020	United States
VANGUARD GROUP	3,392,222	93,796	57,125,019	1.35%	30.04.2020	United States
INVESCO LTD	2,920,735	403	49,185,178	1.17%	19.05.2020	United States
NORGES BANK	2,566,542	0	43,220,568	1.02%	31.12.2019	Norway
SCHRODERS PLC	2,439,723	-1,523,592	41,084,936	0.97%	31.03.2020	United Kingdom
ROBECO LUXEMBOURG S.	1,579,091	-1,288,150	26,591,893	0.63%	31.03.2020	Luxembourg
GOLDMAN SACHS GROUP	1,282,868	200	21,603,497	0.51%	19.05.2020	United States
JPMORGAN CHASE & CO	1,155,667	-19,694	19,461,432	0.46%	01.05.2020	United States
GOVMT PENSION INVST	1,143,012	0	19,248,322	0.46%	31.03.2019	Japan



VAKBN TI - İlk 10 Yabancı Ortak	Pozisyon	Pozisyon Değişimi	Piyasa Değeri	Hisse Oranı	Bildirim Tarihi	Ülke
MASSACHUSETTS MUTUAL	26,989,338	0	454,500,456	1.08%	31.10.2019	United States
VANGUARD GROUP	25,928,341	-55,929	436,633,266	1.04%	30.04.2020	United States
GRANTHAM MAYO VAN OT	17,948,619	-113,893	302,254,747	0.72%	30.11.2018	United States
DIMENSIONAL FUND ADV	15,030,763	-3,024,078	253,118,051	0.60%	31.03.2020	United States
ACADIAN ASSET MANAGE	10,074,057	0	169,647,121	0.40%	31.03.2020	United States
ALLIANZ SE	9,921,503	2,344,500	167,078,112	0.40%	18.05.2020	Germany
NORGES BANK	8,857,774	0	149,164,916	0.35%	31.12.2019	Norway
EAST CAPITAL ASSET M	7,748,179	-2,021,912	130,479,336	0.31%	31.03.2020	Luxembourg
SEI INVESTMENTS CO	5,642,370	0	95,017,512	0.23%	30.04.2020	United States
ST JAMES'S PLACE PLC	4,756,823	0	80,104,900	0.19%	30.09.2018	United Kingdom



YKBNK TI - İlk 10 Yabancı Ortak	Pozisyon	Pozisyon Değişimi	Piyasa Değeri	Hisse Oranı	Bildirim Tarihi	Ülke
UNICREDIT SPA	1,689,410,260	-1,007,458,040	28,449,669,036	20.00%	14.02.2020	Italy
NINETY ONE UK LTD	54,397,577	-38,181,216	916,055,205	0.64%	31.03.2020	United Kingdom
MASSACHUSETTS MUTUAL	48,958,518	0	824,461,451	0.58%	31.10.2019	United States
GRANTHAM MAYO VAN OT	41,209,907	0	693,974,840	0.49%	30.11.2018	United States
VANGUARD GROUP	39,814,886	-1,531,253	670,482,686	0.47%	30.04.2020	United States
DIMENSIONAL FUND ADV	36,762,404	-3,070,084	619,078,889	0.44%	31.03.2020	United States
STATE OF CALIFORNIA	24,600,245	0	414,268,130	0.29%	30.06.2019	United States
FRANK RUSSELL COMPAN	18,354,051	-1,672,050	309,082,222	0.22%	30.04.2020	United States
ALLIANZ SE	16,212,166	4,590,800	273,012,878	0.19%	18.05.2020	Germany
BNP PARIBAS	10,629,075	2,149,172	178,993,625	0.13%	30.04.2020	France



Kaynak: Bloomberg

Yatırım Danışmanlığı ve Bireysel Portföy Yönetimi

Gökçe ARSLAN

Müdür

Tuba ŞAHİN
YönetmenKübra ÇELİK
UzmanGözde ODABAŞI AĞBABA
UzmanSemih Can ÖZER
Uzmanytrdanismanligibpy@halkyatirim.com.tr

0 (212) 314 81 81

ÇEKİNCE

"Yatırım Danışmanlığı" hizmeti; aracı kurumlar, portföy yönetim şirketleri, mevduat kabul etmeyen bankalar ile müşteri arasında imzalanacak Yatırım Danışmanlığı sözleşmesi çerçevesinde sunulmaktadır. Burada yer alan bilgi, yorum ve tavsiyeleri, kişilerin yerindelik testi ile belirlediği risk seviyeleri dikkate alınarak, Halk Yatırım Yatırım Danışmanlığı ve Araştırma birimi nezdinde güvenilir olduğuna inanılan bilgi kaynaklarından yararlanarak hazırlanmakta ve kişiye özel sunulmaktadır. Verilen bu tavsiyeler mali durumunuz ile risk ve getiri tercihlerinize uygun olmayabilir. Bu nedenle, risk yapınıza uygun olmayan şekilde sadece burada yer alan bilgilere dayanılarak yatırım kararı verilmesi beklentilerinize uygun sonuçlar doğurmayabilir. Size özel olarak tahsis edilen Yatırım Danışmanınız ile irtibata geçmeniz ve mali durumunuz ve risk seviyelerinize uygun kararları birlikte almanız tavsiye edilir.

Veri ve grafikler güvenilirliğine inandığımız güvenilir kaynaklardan derlenmiş olup, yapılan yorumlar sadece HALK YATIRIM MENKUL DEĞERLER A.Ş. Yatırım Danışmanlığı'nın beklentilerini yansıtmaktadır. Bu bilgiler ışığında yapılan ve yapılacak olan ileriye dönük yatırımların sonuçlarından Şirketimiz hiçbir şekilde sorumlu tutulamaz. Ayrıca, Halk Yatırım Menkul Kıymetler A.Ş.'nin yazılı izni olmadıkça içeriği kısmen ya da tamamen üçüncü kişilerce hiç bir şekil ve ortamda yayınlanamaz, iktisap edilemez, alıntı yapılamaz, kullanılamaz. İleti, gönderilen kişiye özel ve münhasırdır. İlave olarak, bu raporun gönderildiği ve yukarıdaki açıklamalarımız doğrultusunda kullanıldığı ülkelerdeki yasal düzenlemelerden kaynaklı tüm talep ve dava haklarımız saklıdır.

Uyarı Notu: Bu e-posta'nın içerdiği bilgiler (ekleri dahil olmak üzere) gizlidir. Onayımız olmaksızın üçüncü kişilere açıklanamaz. Bu mesajın gönderilmek istendiği kişi değilse, lütfen mesajı sisteminizden derhal siliniz. Halk Yatırım Menkul Değerler A.Ş. bu mesajın içerdiği bilgilerin doğruluğu veya eksiksiz olduğu konusunda bir garanti vermemektedir. Bu nedenle bilgilerin ne şekilde olursa olsun, içeriğinden, iletilmesinden, alınmasından, saklanmasından sorumlu değildir. Bu mesajın içeriği yazarına ait olup, Halk Yatırım Menkul Değerler A.Ş.'nin görüşlerini içermeyebilir.

