

Aşağıdaki tabloda BIST 30 şirketlerinin son üç aylık yabancı takas oranlarını, oran değişimlerini, bu dönemki en düşük ve en yüksek yabancı takas oranlarını ve ilgili tarihlere dair fiyatlar ile yabancı yatırımcıların son dönem aktivitelerini görebilirsiniz.

Tablodaki verilere baktığımızda, yüksek yabancı takas oranına karşın KCHOL, TAVHL ve EREGL'de son dönemde yabancıların pozisyon azaltması dikkat çekiyor.

XU030 Yabancı Takas Oranları (YTO), Son 3 Ay												
21 Mayıs 2020 Perşembe işlemleri sonucu oluşan 27 Mayıs 2020 Çarşamba takas verileri kullanılmıştır.												
Şirket *	Son Fiyat	Son Yab. Tks. Oranı	Δ (Oran, bp)			Son 3 Ay En Yüksek / En Düşük Yabancı Takas Oranı (YTO)	Δ (Oran, bp)	Tks. Tarihi ve YTO Eğilimi	Fiyat (T-2)	Δ (Fiyat,%)	Yabancı Aksiyonu	
			1 hafta	1 ay	3 ay							
TCELL	14.15	84.3%	34 bp	-23 bp	-317 bp	En Düşük 84.0%	34 bp	19.05.2020	13.35	6.0%	Dengeli	
						En Yüksek 87.9%	-358 bp	10.03.2020	14.57	-2.9%		
KCHOL	15.25	77.1%	-36 bp	-186 bp	-428 bp	En Düşük 77.1%	0 bp	27.05.2020	15.15	0.7%	Yoğun Satıcılar	
						En Yüksek 81.4%	-428 bp	03.03.2020	16.94	-10.0%		
TAVHL	18.71	74.1%	-68 bp	-881 bp	-1594 bp	En Düşük 74.1%	0 bp	27.05.2020	18.40	1.7%	Satıcılar	
						En Yüksek 90.0%	-1594 bp	03.03.2020	18.95	-1.3%		
FROTO	60.50	73.3%	6 bp	-63 bp	-276 bp	En Düşük 73.2%	9 bp	12.05.2020	54.85	10.3%	Son Dönemde Alıcılar	
						En Yüksek 76.1%	-276 bp	03.03.2020	72.79	-16.9%		
BIMAS	63.20	67.2%	53 bp	-114 bp	-199 bp	En Düşük 66.7%	53 bp	19.05.2020	56.50	11.9%	Dengeli	
						En Yüksek 69.5%	-221 bp	10.03.2020	52.29	20.9%		
SAHOL	8.44	66.6%	0 bp	22 bp	-34 bp	En Düşük 66.3%	29 bp	12.05.2020	8.01	5.4%	Dengeli	
						En Yüksek 68.2%	-154 bp	17.03.2020	8.39	0.6%		
EREGL	8.06	65.7%	-34 bp	-208 bp	-455 bp	En Düşük 65.7%	0 bp	27.05.2020	8.18	-1.5%	Son Dönemde Satıcılar	
						En Yüksek 70.3%	-455 bp	03.03.2020	8.25	-2.3%		
YKBNK	2.19	63.3%	22 bp	92 bp	-734 bp	En Düşük 62.3%	92 bp	28.04.2020	2.01	9.0%	Son Dönemde Alıcılar	
						En Yüksek 70.6%	-734 bp	03.03.2020	2.29	-4.4%		
TOASO	21.50	62.1%	43 bp	-668 bp	-1014 bp	En Düşük 61.6%	43 bp	19.05.2020	20.26	6.1%	Dengeli	
						En Yüksek 72.2%	-1014 bp	03.03.2020	23.04	-6.7%		
GARAN	7.54	60.9%	-180 bp	-710 bp	-1349 bp	En Düşük 60.9%	0 bp	27.05.2020	7.60	-0.8%	Satıcılar	
						En Yüksek 74.4%	-1349 bp	03.03.2020	9.50	-20.6%		
TTKOM	7.58	59.7%	25 bp	-209 bp	-1344 bp	En Düşük 59.5%	29 bp	12.05.2020	6.88	10.2%	Son Dönemde Alıcılar	
						En Yüksek 73.2%	-1344 bp	03.03.2020	7.53	0.7%		
AKBNK	5.52	59.5%	-44 bp	-611 bp	-1066 bp	En Düşük 59.5%	0 bp	27.05.2020	5.49	0.5%	Yoğun Satıcılar	
						En Yüksek 70.3%	-1082 bp	10.03.2020	7.29	-24.3%		
TUPRS	80.15	57.6%	-274 bp	-670 bp	-936 bp	En Düşük 57.6%	0 bp	27.05.2020	79.10	1.3%	Satıcılar	
						En Yüksek 67.0%	-936 bp	03.03.2020	101.30	-20.9%		
ARCLK	15.52	57.2%	-196 bp	-936 bp	-1938 bp	En Düşük 57.2%	0 bp	27.05.2020	15.62	-0.6%	Yoğun Satıcılar	
						En Yüksek 76.5%	-1938 bp	03.03.2020	18.58	-16.5%		
KOZAL	73.60	55.5%	62 bp	-36 bp	-1431 bp	En Düşük 54.9%	62 bp	19.05.2020	74.90	-1.7%	Dengeli	
						En Yüksek 69.8%	-1431 bp	03.03.2020	73.00	0.8%		
KOZAA	12.46	49.2%	-191 bp	-369 bp	-921 bp	En Düşük 49.2%	0 bp	27.05.2020	12.46	0.0%	Son Dönemde Satıcılar	
						En Yüksek 58.4%	-921 bp	03.03.2020	11.30	10.3%		
ISCTR	4.80	47.3%	-35 bp	-368 bp	-1126 bp	En Düşük 47.3%	0 bp	27.05.2020	4.83	-0.6%	Yoğun Satıcılar	
						En Yüksek 58.6%	-1126 bp	03.03.2020	5.71	-15.9%		
EKGYO	1.36	40.9%	44 bp	-88 bp	-277 bp	En Düşük 40.4%	44 bp	19.05.2020	1.25	8.8%	Dengeli	
						En Yüksek 43.9%	-307 bp	17.03.2020	1.20	13.3%		
TKFEN	13.93	39.5%	-29 bp	-356 bp	-679 bp	En Düşük 39.5%	0 bp	27.05.2020	13.94	-0.1%	Satıcılar	
						En Yüksek 47.9%	-837 bp	07.04.2020	12.95	7.5%		
DOHOL	1.90	39.2%	-8 bp	-123 bp	-431 bp	En Düşük 38.8%	45 bp	12.05.2020	1.88	1.1%	Dengeli	
						En Yüksek 43.5%	-431 bp	03.03.2020	1.68	13.2%		
ASELS	29.28	33.9%	1 bp	59 bp	229 bp	En Düşük 30.9%	302 bp	14.04.2020	25.10	16.7%	Son Dönemde Alıcılar	
						En Yüksek 33.9%	0 bp	27.05.2020	29.56	-0.9%		
THYAO	11.21	29.7%	-35 bp	-119 bp	-437 bp	En Düşük 29.7%	0 bp	27.05.2020	11.12	0.8%	Son Dönemde Satıcılar	
						En Yüksek 34.1%	-437 bp	03.03.2020	11.75	-4.6%		
SODA	5.90	29.5%	1 bp	-50 bp	-325 bp	En Düşük 29.5%	1 bp	19.05.2020	5.64	4.6%	Dengeli	
						En Yüksek 32.8%	-325 bp	03.03.2020	5.79	1.9%		
TSKB	1.04	23.7%	-36 bp	-250 bp	-1285 bp	En Düşük 23.7%	0 bp	27.05.2020	1.04	0.0%	Yoğun Satıcılar	
						En Yüksek 36.6%	-1285 bp	03.03.2020	1.10	-5.5%		
SISE	5.03	22.7%	-3 bp	-87 bp	-271 bp	En Düşük 22.7%	0 bp	27.05.2020	5.05	-0.4%	Satıcılar	
						En Yüksek 25.5%	-271 bp	03.03.2020	4.83	4.1%		
PETKM	3.48	18.0%	7 bp	0 bp	206 bp	En Düşük 14.9%	303 bp	10.03.2020	3.54	-1.7%	Dengeli	
						En Yüksek 18.8%	-86 bp	05.05.2020	3.55	-2.0%		
VAKBN	4.53	14.3%	-27 bp	-3480 bp	-5556 bp	En Düşük 14.3%	0 bp	27.05.2020	4.57	-0.9%	Yoğun Satıcılar	
						En Yüksek 69.8%	-5556 bp	03.03.2020	5.30	-14.5%		
KRDMD	2.46	14.0%	-8 bp	-205 bp	-638 bp	En Düşük 14.0%	0 bp	27.05.2020	2.47	-0.4%	Son Dönemde Satıcılar	
						En Yüksek 20.9%	-688 bp	10.03.2020	2.68	-8.2%		
HALKB	5.25	11.2%	-22 bp	-2789 bp	-3303 bp	En Düşük 11.2%	0 bp	27.05.2020	5.27	-0.4%	Yoğun Satıcılar	
						En Yüksek 44.3%	-3303 bp	03.03.2020	5.98	-12.2%		
PGSUS	53.75	10.2%	-92 bp	-609 bp	-3206 bp	En Düşük 10.2%	0 bp	27.05.2020	53.15	1.1%	Yoğun Satıcılar	
						En Yüksek 42.3%	-3206 bp	03.03.2020	54.00	-0.5%		

*Yabancıların görece daha çok tercih ettikleri (yabancı takas oranı yüksek) hisseler

*Yabancıların görece daha az tercih ettikleri (yabancı takas oranı düşük) hisseler

Kaynak: Matriks, HILY Yatırım Danışmanlığı ve Bireysel Portföy Yönetimi

Yabancı Takas Oranları

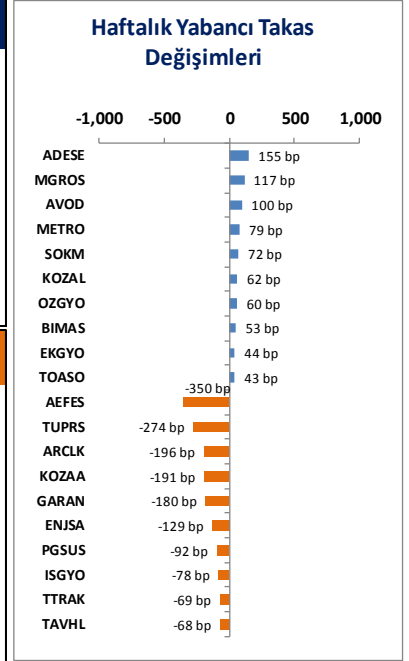
BIST 100 Şirketlerinin periyodik yabancı takas oranı değişimleri

Aşağıdaki tabloda BIST 100 şirketlerinin son bir hafta, iki hafta, bir ay, üç ay ve altı aylık dönemlerde yabancı takas oranlarındaki değişimleri takası en çok artan ve azalan ilk on şirket bazında görebilirsiniz.

AVOD, MGROS, OZGYO, SOKM son 1 aylık dönemde yabancı takas oranında devam eden düzenli artış ile ; **TAVHL** son 6 aylık dönemde, **ARCLK** ise son 3 aylık dönemde yabancı takas oranında devam eden düzenli azalış ile dikkat çekmektedir.

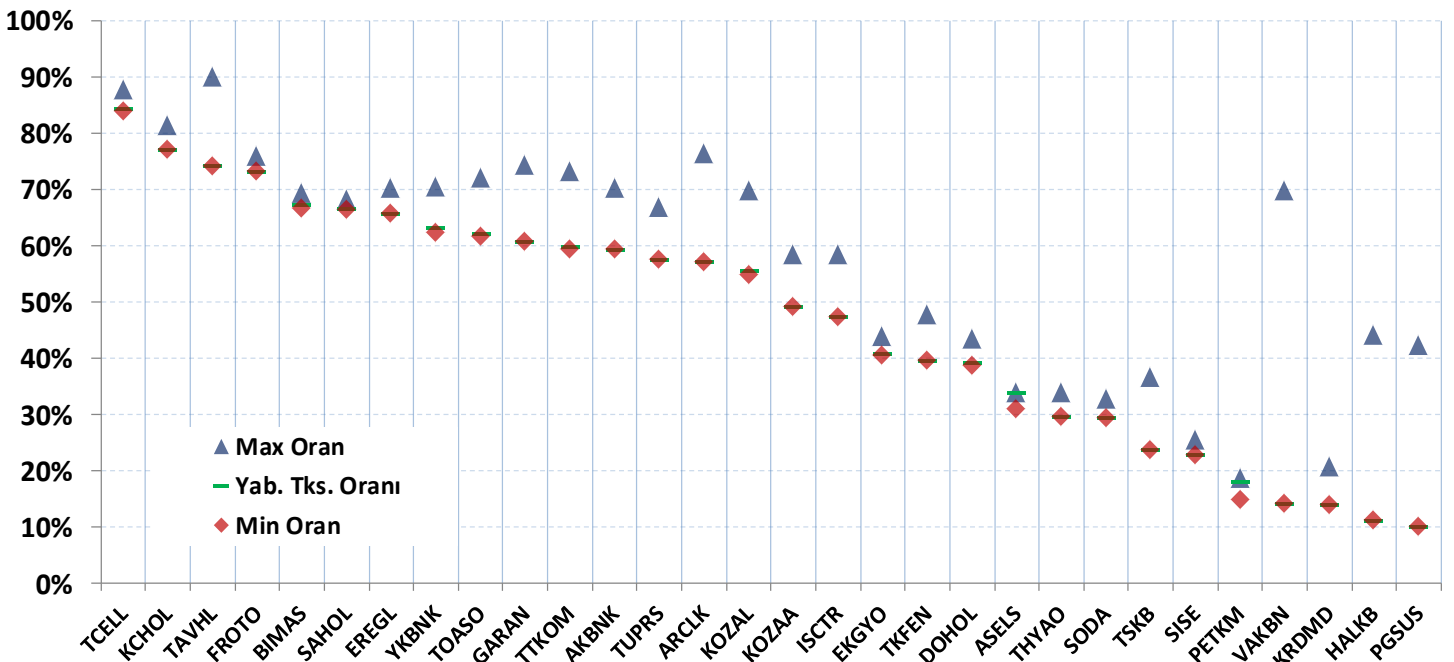
YABANCI TAKAS ORANI EN ÇOK ARTAN İLK 10 HİSSE (BIST - 100, bp)										
	Haftalık		2 Haftalık		Aylık		3 Aylık		6 Aylık	
1	ADESE	155 bp	MGROS	487 bp	MGROS	728 bp	GEREL	1155 bp	YKBNK	1398 bp
2	MGROS	117 bp	ADESE	129 bp	ENJSA	286 bp	IHLAS	659 bp	ASELS	694 bp
3	AVOD	100 bp	AVOD	94 bp	CLEBI	272 bp	IPEKE	488 bp	MGROS	672 bp
4	METRO	79 bp	ASELS	92 bp	SOKM	158 bp	POLHO	280 bp	IPEKE	642 bp
5	SOKM	72 bp	CLEBI	87 bp	AVOD	127 bp	ALBRK	250 bp	GEREL	591 bp
6	KOZAL	62 bp	SOKM	83 bp	POLHO	107 bp	CLEBI	234 bp	VESTL	504 bp
7	OZGYO	60 bp	OZGYO	54 bp	YKBNK	92 bp	PETKM	168 bp	IHLAS	338 bp
8	BIMAS	53 bp	ODAS	47 bp	GUBRF	75 bp	ASELS	139 bp	POLHO	310 bp
9	EKGYO	44 bp	DOHOL	45 bp	OZGYO	69 bp	IEYHO	115 bp	IEYHO	138 bp
10	TOASO	43 bp	YKBNK	41 bp	ALBRK	67 bp	BJKAS	44 bp	METRO	126 bp

YABANCI TAKAS ORANI EN ÇOK AZALAN İLK 10 HİSSE (BIST - 100, bp)										
	Haftalık		2 Haftalık		Aylık		3 Aylık		6 Aylık	
1	AEFES	-350 bp	VAKBN	-3317 bp	VAKBN	-3480 bp	VAKBN	-5591 bp	VAKBN	-5303 bp
2	TUPRS	-274 bp	HALKB	-2430 bp	HALKB	-2789 bp	HALKB	-3377 bp	INDES	-4127 bp
3	ARCLK	-196 bp	ARCLK	-634 bp	PRKME	-1411 bp	PGSUS	-3240 bp	PGSUS	-4124 bp
4	KOZAA	-191 bp	IPEKE	-555 bp	AEFES	-969 bp	INDES	-2958 bp	HALKB	-2899 bp
5	GARAN	-180 bp	AEFES	-549 bp	ARCLK	-936 bp	ARCLK	-1898 bp	TUPRS	-2224 bp
6	ENJSA	-129 bp	GARAN	-471 bp	TAVHL	-881 bp	TAVHL	-1647 bp	TAVHL	-2169 bp
7	PGSUS	-92 bp	TUPRS	-437 bp	IPEKE	-817 bp	MPARK	-1575 bp	TKFEN	-2145 bp
8	ISGYO	-78 bp	AKBNK	-376 bp	MPARK	-735 bp	PRKME	-1558 bp	KOZAL	-2036 bp
9	TTRAK	-69 bp	PGSUS	-343 bp	GARAN	-710 bp	KOZAL	-1533 bp	MPARK	-1931 bp
10	TAVHL	-68 bp	TAVHL	-324 bp	TUPRS	-670 bp	ANACM	-1469 bp	EKGYO	-1781 bp



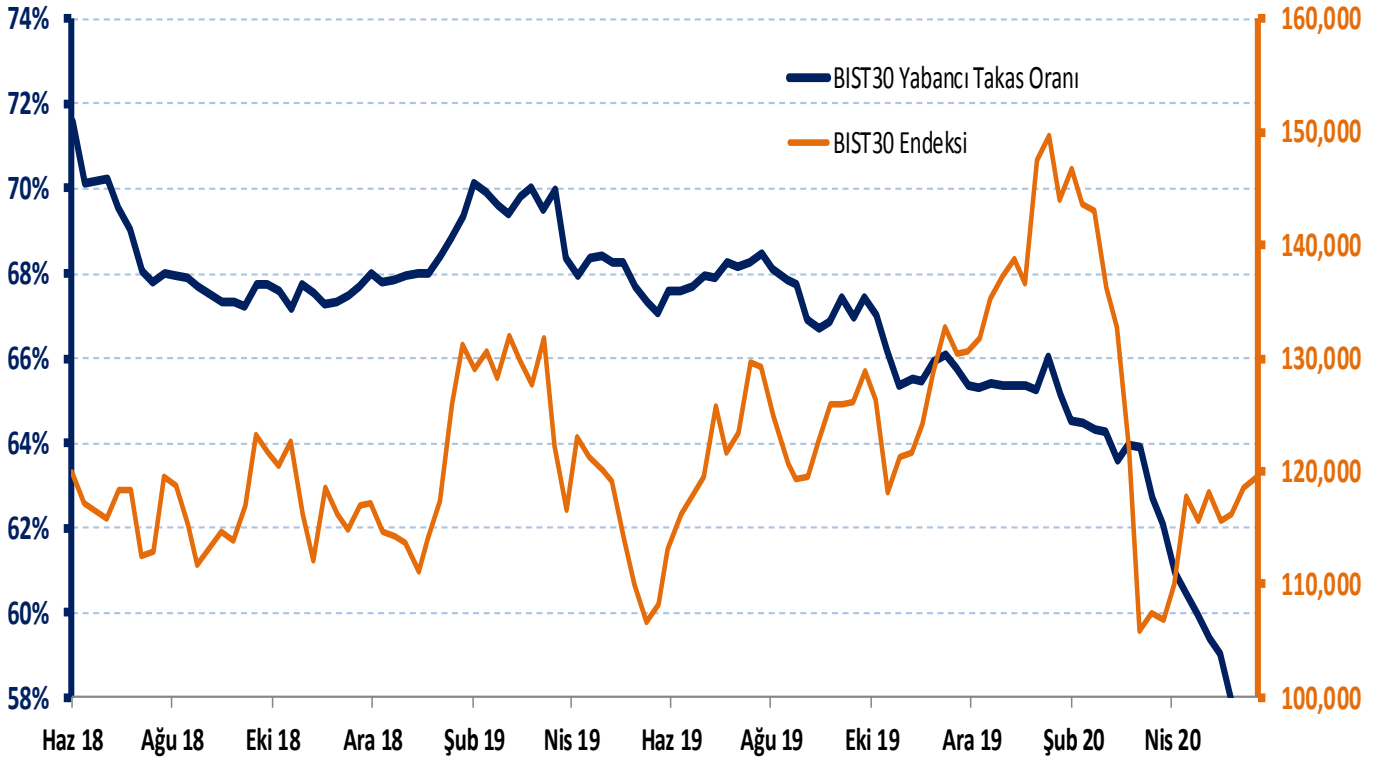
BIST 30 Şirketlerinin Son 3 Aylık Yabancı Takas Oranları

Aşağıdaki tabloda, BIST 30 şirketlerinin cari yabancı takas oranlarının son üç aylık dönemde gördükleri en yüksek ve en düşük yabancı takas oranlarına olan konumunu görebilirsiniz. Tablo, cari yabancı takas oranı en yüksek hisseden en düşük hisseye doğru sıralanmıştır.



Kaynak: Matriks, HLY Yatırım Danışmanlığı ve Bireysel Portföy Yönetimi

BIST 30 Yabancı Takas Oranı



Kaynak: HLY Yatırım Danışmanlığı & Bireysel Portföy Yönetimi

Not: BIST 30 Yabancı Takas Oranı, endeks kapsamındaki şirketlerin endeks ağırlıkları ve yabancı takas oranları esas alınarak hesaplanmış olup Takasbank tarafından açıklanan yabancı takas oranından farklılık göstermektedir.


Yabancı Takas Oranları

BIST 30 - İlk 10 Yabancı Hissedar Pozisyonu


AKBNK TI - İlk 10 Yabancı Ortak	Pozisyon	Pozisyon Değişimi	Piyasa Değeri	Hisse Oranı	Bildirim Tarihi	Ülke
INVESCO LTD	239,429,009	502,913	4,031,984,548	4.60%	26.05.2020	United States
CAPITAL GROUP COMPAN	168,724,073	40,424,077	2,841,313,415	3.24%	31.03.2020	United States
BLACKROCK	92,102,528	431,503	1,551,006,586	1.77%	26.05.2020	United States
VANGUARD GROUP	75,257,196	-87,395	1,267,331,192	1.45%	30.04.2020	United States
NORGES BANK	74,635,608	0	1,256,863,650	1.44%	31.12.2019	Norway
SCHRODERS PLC	41,906,146	13,548,601	705,699,505	0.81%	30.04.2020	United Kingdom
DIMENSIONAL FUND ADV	31,444,045	-291,585	529,517,723	0.60%	31.03.2020	United States
MORGAN STANLEY	28,127,967	1,568,532	473,674,969	0.54%	31.03.2020	United States
GOVMT PENSION INVST	24,034,990	0	404,749,235	0.46%	31.03.2019	Japan
GRANTHAM MAYO VAN OT	23,608,473	-8,806	397,566,689	0.45%	30.11.2018	United States



ARCLK TI - İlk 10 Yabancı Ortak	Pozisyon	Pozisyon Değişimi	Piyasa Değeri	Hisse Oranı	Bildirim Tarihi	Ülke
NORGES BANK	13,615,327	0	229,282,109	2.01%	31.12.2019	Norway
BLACKROCK	10,041,244	-17,673	169,094,550	1.49%	25.05.2020	United States
VANGUARD GROUP	4,909,722	-11,218	82,679,719	0.73%	30.04.2020	United States
MASSACHUSETTS MUTUAL	2,758,542	225,037	46,453,848	0.41%	31.10.2019	United States
DIMENSIONAL FUND ADV	2,196,929	4,802	36,996,285	0.33%	31.03.2020	United States
GOVMT PENSION INVST	1,772,683	0	29,851,982	0.26%	31.03.2019	Japan
ALLIANZ SE	1,395,357	194,987	23,497,812	0.21%	26.05.2020	Germany
MANULIFE FINANCIAL C	1,213,793	497,418	20,440,274	0.18%	30.04.2020	Canada
NORDEA BANK APB	1,038,435	-26,524	17,487,246	0.15%	31.03.2020	Sweden
DEKABANK DEUTSCHE GI	1,000,000	-18,000	16,840,000	0.15%	30.09.2019	Germany




ASELS TI - İlk 10 Yabancı Ortak	Pozisyon	Pozisyon Değişimi	Piyasa Değeri	Hisse Oranı	Bildirim Tarihi	Ülke
BLACKROCK	11,169,881	59,153	188,100,798	0.98%	25.05.2020	United States
NORGES BANK	10,367,196	0	174,583,582	0.91%	31.12.2019	Norway
VANGUARD GROUP	7,607,668	17,356	128,113,130	0.67%	30.04.2020	United States
PRINCIPAL FINANCIAL	6,019,100	3,838,300	101,361,645	0.53%	30.04.2020	United States
GRANTHAM MAYO VAN OT	3,739,672	0	62,976,077	0.33%	30.11.2018	United States
TOBAM	3,036,194	0	51,129,507	0.27%	30.06.2018	France
GOVMT PENSION INVST	2,834,216	0	47,728,198	0.25%	31.03.2019	Japan
BNP PARIBAS	1,386,589	-53,891	23,350,159	0.12%	31.03.2020	France
DIMENSIONAL FUND ADV	1,356,776	331,909	22,848,108	0.12%	31.03.2020	United States
FIRST TRUST	1,277,133	0	21,506,920	0.11%	26.05.2020	United States



BIMAS TI - İlk 10 Yabancı Ortak	Pozisyon	Pozisyon Değişimi	Piyasa Değeri	Hisse Oranı	Bildirim Tarihi	Ülke
JPMORGAN CHASE & CO	21,990,591	11,930,039	370,321,556	3.62%	26.05.2020	United States
BLACKROCK	13,737,320	139,179	231,336,471	2.26%	26.05.2020	United States
INVESCO LTD	13,589,511	2,814	228,847,367	2.24%	26.05.2020	United States
VANGUARD GROUP	12,165,190	25,228	204,861,801	2.00%	30.04.2020	United States
FEDERATED INVESTORS	8,804,203	-103,507	148,262,780	1.45%	31.03.2020	United States
COMGEST S A	8,632,092	625,624	145,364,431	1.42%	31.01.2020	France
T ROWE PRICE GROUP I	8,100,465	146,531	136,411,832	1.33%	31.03.2020	United States
STANDARD LIFE ABERDE	7,397,497	-447,076	124,573,851	1.22%	30.04.2020	United Kingdom
SCHRODERS PLC	5,871,723	1,364,960	98,879,816	0.97%	30.04.2020	United Kingdom
NORGES BANK	4,849,646	0	81,668,039	0.80%	31.12.2019	Norway



DOHOL TI - İlk 10 Yabancı Ortak	Pozisyon	Pozisyon Değişimi	Piyasa Değeri	Hisse Oranı	Bildirim Tarihi	Ülke
VANGUARD GROUP	27,587,554	89,104	464,574,414	1.05%	30.04.2020	United States
BLACKROCK	23,296,277	224,665	392,309,308	0.89%	25.05.2020	United States
DIMENSIONAL FUND ADV	18,466,300	-10,222,581	310,972,495	0.71%	31.03.2020	United States
TIAA-CREF	13,757,160	-374,000	231,670,576	0.53%	31.03.2020	United States
WISDOMTREE INVESTMEN	9,230,951	0	155,449,216	0.35%	26.05.2020	United States
GRANTHAM MAYO VAN OT	7,846,691	0	132,138,278	0.30%	30.11.2018	United States
SCHRODERS PLC	5,806,202	0	97,776,443	0.22%	30.04.2020	United Kingdom
STATE STREET CORP	3,812,874	0	64,208,799	0.15%	26.05.2020	United States
FIRST TRUST	3,026,805	0	50,971,397	0.12%	26.05.2020	United States
LGT CAPITAL PARTNERS	2,341,573	-1,883,358	39,432,090	0.09%	31.05.2019	Switzerland



EKGYO TI - İlk 10 Yabancı Ortak	Pozisyon	Pozisyon Değişimi	Piyasa Değeri	Hisse Oranı	Bildirim Tarihi	Ülke
VANGUARD GROUP	56,166,217	-251,130	945,839,103	1.48%	30.04.2020	United States
BLACKROCK	55,398,220	14,176,174	932,906,033	1.46%	25.05.2020	United States
GRANTHAM MAYO VAN OT	42,386,805	243,370	713,793,803	1.12%	30.11.2018	United States
NINETY ONE UK LTD	34,227,253	-1,187,760	576,386,946	0.90%	31.03.2020	United Kingdom
DIMENSIONAL FUND ADV	31,468,054	4,912,650	529,922,034	0.83%	31.03.2020	United States
ALLIANZ SE	19,788,783	7,095,573	333,243,109	0.52%	26.05.2020	Germany
KOPERNIK GLOBAL INVE	18,431,735	0	310,390,420	0.49%	31.03.2020	United States
WEST VIRGINIA INVEST	17,656,762	0	297,339,875	0.46%	31.03.2018	United States
SEB	10,159,910	-5,300,000	171,092,886	0.27%	31.05.2019	Sweden
HEPTAGON CAPITAL LLP	8,986,240	0	151,328,283	0.24%	31.03.2020	United Kingdom



Kaynak: Bloomberg

Yabancı Takas Oranları

BIST 30 - İlk 10 Yabancı Hissedar Pozisyonu

EREGL TI - İlk 10 Yabancı Ortak	Pozisyon	Pozisyon Değişimi	Piyasa Değeri	Hisse Oranı	Bildirim Tarihi	Ülke
EXPERT PLACEMENT SER	245,349,997	0	4,131,693,987	7.01%	07.02.2019	Romania
BLACKROCK	61,806,396	-2,104,438	1,040,819,718	1.77%	26.05.2020	United States
VANGUARD GROUP	36,682,528	217,490	617,733,777	1.05%	30.04.2020	United States
SEB	27,782,264	-21,226,593	467,853,330	0.79%	31.05.2019	Sweden
NORGES BANK	25,649,983	0	431,945,718	0.73%	31.12.2019	Norway
SCHRODERS PLC	18,528,681	1,760,754	312,022,991	0.53%	30.04.2020	United Kingdom
GRANTHAM MAYO VAN OT	14,888,926	31,515	250,729,516	0.43%	30.11.2018	United States
JPMORGAN CHASE & CO	12,913,273	-4,226,046	217,459,519	0.37%	26.05.2020	United States
DIMENSIONAL FUND ADV	12,030,874	-4,957,624	202,599,920	0.34%	31.03.2020	United States
GOVMT PENSION INVST	11,871,612	0	199,917,948	0.34%	31.03.2019	Japan




FROTO TI - İlk 10 Yabancı Ortak	Pozisyon	Pozisyon Değişimi	Piyasa Değeri	Hisse Oranı	Bildirim Tarihi	Ülke
FORD MOTOR CO	143,997,037	0	2,424,910,125	41.04%	31.12.2019	United States
BLACKROCK	2,338,724	12,864	39,384,113	0.67%	25.05.2020	United States
VANGUARD GROUP	2,089,711	62,617	35,190,734	0.60%	30.04.2020	United States
PZENA INVESTMENT MAN	1,850,267	297,890	31,158,497	0.53%	30.04.2020	United States
JPMORGAN CHASE & CO	1,408,239	-48,439	23,714,745	0.40%	26.05.2020	United States
NORGES BANK	1,184,399	0	19,945,279	0.34%	31.12.2019	Norway
ZURCHER KANTONBANK	699,731	-343	11,783,470	0.20%	31.03.2020	Switzerland
STATE STREET CORP	665,265	103	11,203,063	0.19%	26.05.2020	United States
AVIVA GROUP	659,747	-69,361	11,110,140	0.19%	30.04.2020	United States
DIMENSIONAL FUND ADV	584,417	-88,536	9,841,582	0.17%	31.03.2020	United States



GARAN TI - İlk 10 Yabancı Ortak	Pozisyon	Pozisyon Değişimi	Piyasa Değeri	Hisse Oranı	Bildirim Tarihi	Ülke
BANCO BILBAO VIZCAYA	2,093,700,000	0	35,257,908,319	49.85%	07.02.2019	Spain
CAPITAL GROUP COMPAN	170,831,729	-3,270,578	2,876,806,342	4.07%	31.03.2020	United States
VANGUARD GROUP	101,698,109	-766,446	1,712,596,171	2.42%	30.04.2020	United States
BLACKROCK	81,609,236	7,441,593	1,374,299,547	1.94%	26.05.2020	United States
INVESCO LTD	57,152,284	-3,635,185	962,444,471	1.36%	26.05.2020	United States
FMR LLC	50,283,792	-7,141,821	846,779,065	1.20%	26.05.2020	United States
NORGES BANK	37,497,811	0	631,463,143	0.89%	31.12.2019	Norway
GRANTHAM MAYO VAN OT	35,368,628	54,543	595,607,701	0.84%	30.11.2018	United States
FRANK RUSSELL COMPAN	35,232,897	-487,845	593,321,991	0.84%	30.04.2020	United States
DIMENSIONAL FUND ADV	33,128,569	54,869	557,885,107	0.79%	31.03.2020	United States



HALKB TI - İlk 10 Yabancı Ortak	Pozisyon	Pozisyon Değişimi	Piyasa Değeri	Hisse Oranı	Bildirim Tarihi	Ülke
BLACKROCK	18,639,749	5,391,803	313,893,376	0.75%	26.05.2020	United States
VANGUARD GROUP	15,491,892	56,193	260,883,464	0.63%	30.04.2020	United States
ALLIANZ SE	11,924,496	3,216,020	200,808,514	0.48%	26.05.2020	Germany
DIMENSIONAL FUND ADV	8,967,126	-3,173,389	151,006,403	0.36%	31.03.2020	United States
BRITISH COLUMBIA INV	8,074,328	0	135,971,685	0.33%	30.03.2018	Canada
CHARLES SCHWAB CORPO	6,454,995	132,440	108,702,117	0.26%	26.05.2020	United States
KOPERNIK GLOBAL INVE	5,952,173	0	100,234,594	0.24%	31.03.2020	United States
SEI INVESTMENTS CO	5,850,858	81,869	98,528,450	0.24%	30.04.2020	United States
TOBAM	5,307,179	0	89,372,895	0.21%	30.06.2018	France
GOVMT PENSION INVST	5,095,170	0	85,802,664	0.21%	31.03.2019	Japan



ISCTR TI - İlk 10 Yabancı Ortak	Pozisyon	Pozisyon Değişimi	Piyasa Değeri	Hisse Oranı	Bildirim Tarihi	Ülke
BLACKROCK	47,545,362	196,085	800,663,903	1.06%	26.05.2020	United States
VANGUARD GROUP	38,845,650	111,390	654,160,752	0.86%	30.04.2020	United States
ALLIANZ SE	24,131,818	4,094,501	406,379,819	0.54%	26.05.2020	Germany
DIMENSIONAL FUND ADV	20,286,615	1,589,806	341,626,600	0.45%	31.03.2020	United States
ST JAMES'S PLACE PLC	19,273,018	0	324,557,626	0.43%	30.09.2018	United Kingdom
GOVMT PENSION INVST	14,634,506	0	246,445,083	0.33%	31.03.2019	Japan
FRANK RUSSELL COMPAN	13,071,904	1,127,065	220,130,865	0.29%	30.04.2020	United States
FMR LLC	10,590,955	0	178,351,684	0.24%	26.05.2020	United States
NORGES BANK	9,729,511	0	163,844,967	0.22%	31.12.2019	Norway
GRANTHAM MAYO VAN OT	9,185,509	-23,232	154,683,973	0.20%	30.11.2018	United States



KCHOL TI - İlk 10 Yabancı Ortak	Pozisyon	Pozisyon Değişimi	Piyasa Değeri	Hisse Oranı	Bildirim Tarihi	Ülke
LAZARD LTD	34,001,856	-2,925,272	572,591,260	1.34%	31.03.2020	Bermuda
BLACKROCK	24,346,545	71,485	409,995,822	0.96%	26.05.2020	United States
VANGUARD GROUP	23,470,029	586,700	395,235,292	0.93%	30.04.2020	United States
CAPITAL GROUP COMPAN	17,199,760	-3,858	289,643,961	0.68%	31.03.2020	United States
FRANK RUSSELL COMPAN	6,684,306	122,575	112,563,714	0.26%	30.04.2020	United States
GOVMT PENSION INVST	6,639,537	0	111,809,804	0.26%	31.03.2019	Japan
NORGES BANK	5,841,621	0	98,372,899	0.23%	31.12.2019	Norway
STATE OF CALIFORNIA	5,137,031	0	86,507,603	0.20%	30.06.2019	United States
ST JAMES'S PLACE PLC	4,525,621	0	76,211,458	0.18%	30.09.2018	United Kingdom
STATE STREET CORP	4,306,374	466	72,519,339	0.17%	26.05.2020	United States

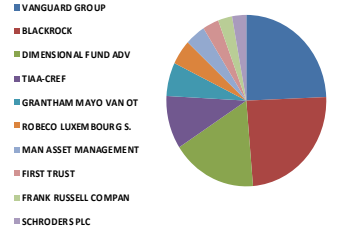


Kaynak: Bloomberg

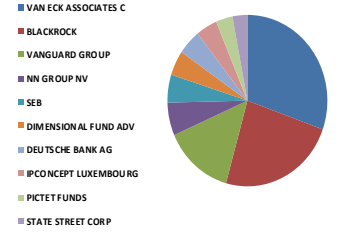
Yabancı Takas Oranları

BIST 30 - İlk 10 Yabancı Hissedar Pozisyonu

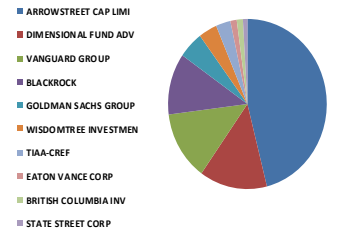
KOZAA TI - İlk 10 Yabancı Ortak	Pozisyon	Pozisyon Değişimi	Piyasa Değeri	Hisse Oranı	Bildirim Tarihi	Ülke
VANGUARD GROUP	4,634,014	16,217	78,036,796	1.19%	30.04.2020	United States
BLACKROCK	4,605,324	40,988	77,553,657	1.19%	25.05.2020	United States
DIMENSIONAL FUND ADV	3,248,983	-907,268	54,712,874	0.84%	31.03.2020	United States
TIAA-CREF	1,887,447	-2,728,085	31,784,608	0.49%	31.03.2020	United States
GRANTHAM MAYO VAN OT	1,198,966	0	20,190,588	0.31%	30.11.2018	United States
ROBECO LUXEMBOURG S.	893,255	0	15,042,414	0.23%	31.03.2020	Luxembourg
MAN ASSET MANAGEMENT	768,609	-143,446	12,943,376	0.20%	31.03.2020	Ireland
FIRST TRUST	637,527	0	10,735,955	0.16%	26.05.2020	United States
FRANK RUSSELL COMPAN	561,447	127,515	9,454,768	0.14%	30.04.2020	United States
SCHROEDERS PLC	549,769	549,769	9,258,110	0.14%	31.12.2019	United Kingdom



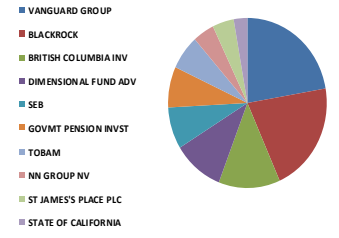
KOZAL TI - İlk 10 Yabancı Ortak	Pozisyon	Pozisyon Değişimi	Piyasa Değeri	Hisse Oranı	Bildirim Tarihi	Ülke
VAN ECK ASSOCIATES C	2,475,769	8,912	41,691,950	1.62%	26.05.2020	United States
BLACKROCK	1,936,404	-7,060	32,609,044	1.27%	25.05.2020	United States
VANGUARD GROUP	1,137,579	-3,277	19,156,831	0.75%	30.04.2020	United States
NN GROUP NV	507,817	175,192	8,551,638	0.33%	30.04.2020	Netherlands
SEB	422,119	-379,801	7,108,484	0.28%	31.05.2019	Sweden
DIMENSIONAL FUND ADV	384,566	-90,673	6,476,091	0.25%	31.03.2020	United States
DEUTSCHE BANK AG	381,796	20,000	6,429,445	0.25%	31.03.2020	Germany
IPCONEPT LUXEMBOURG	357,704	357,704	6,023,735	0.23%	28.06.2019	Luxembourg
PICTET FUNDS	276,797	276,797	4,661,262	0.18%	31.01.2020	Switzerland
STATE STREET CORP	237,154	0	3,993,673	0.16%	26.05.2020	United States



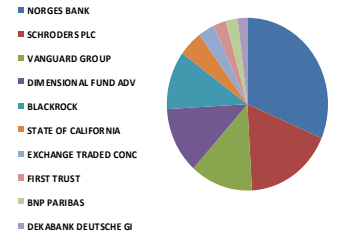
KRDMD TI - İlk 10 Yabancı Ortak	Pozisyon	Pozisyon Değişimi	Piyasa Değeri	Hisse Oranı	Bildirim Tarihi	Ülke
ARROWSTREET CAP LIMI	83,102,311	24,460,621	1,399,442,930	10.65%	06.02.2018	United States
DIMENSIONAL FUND ADV	24,854,731	-948,984	418,553,674	3.19%	31.03.2020	United States
VANGUARD GROUP	23,811,805	-240,648	400,990,800	3.05%	30.04.2020	United States
BLACKROCK	21,055,155	158,744	354,568,813	2.70%	25.05.2020	United States
GOLDMAN SACHS GROUP	9,197,497	0	154,885,851	1.18%	30.09.2018	United States
WISDOMTREE INVESTMEN	6,762,804	0	113,885,620	0.87%	26.05.2020	United States
TIAA-CREF	5,391,967	0	90,800,725	0.69%	31.03.2020	United States
EATON VANCE CORP	2,370,335	0	39,916,442	0.30%	31.03.2020	United States
BRITISH COLUMBIA INV	2,298,013	0	38,698,539	0.29%	30.03.2018	Canada
STATE STREET CORP	1,672,755	0	28,169,194	0.21%	26.05.2020	United States



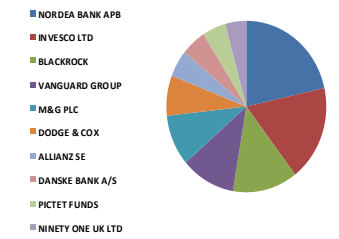
PETKM TI - İlk 10 Yabancı Ortak	Pozisyon	Pozisyon Değişimi	Piyasa Değeri	Hisse Oranı	Bildirim Tarihi	Ülke
VANGUARD GROUP	23,700,106	-62,065	399,109,789	1.12%	30.04.2020	United States
BLACKROCK	22,429,577	198,983	377,714,080	1.06%	25.05.2020	United States
BRITISH COLUMBIA INV	13,373,068	0	225,202,467	0.63%	30.03.2018	Canada
DIMENSIONAL FUND ADV	10,899,370	-2,393,591	183,545,392	0.52%	31.03.2020	United States
SEB	8,495,150	-13,014,827	143,058,327	0.40%	31.05.2019	Sweden
GOVMT PENSION INVST	8,310,721	0	139,952,543	0.39%	31.03.2019	Japan
TOBAM	6,864,855	0	115,604,159	0.33%	30.06.2018	France
NN GROUP NV	4,582,097	4,582,097	77,162,514	0.22%	31.12.2019	Netherlands
ST JAMES'S PLACE PLC	4,555,431	0	76,713,459	0.22%	30.09.2018	United Kingdom
STATE OF CALIFORNIA	2,979,141	0	50,168,735	0.14%	30.06.2019	United States



PGSUS TI - İlk 10 Yabancı Ortak	Pozisyon	Pozisyon Değişimi	Piyasa Değeri	Hisse Oranı	Bildirim Tarihi	Ülke
NORGES BANK	2,151,293	0	36,227,774	2.10%	31.12.2019	Norway
SCHROEDERS PLC	1,207,947	1,122,908	20,341,828	1.18%	31.12.2019	United Kingdom
VANGUARD GROUP	859,082	806	14,466,941	0.84%	30.04.2020	United States
DIMENSIONAL FUND ADV	851,471	-184,090	14,338,772	0.83%	31.03.2020	United States
BLACKROCK	743,354	288,080	12,518,081	0.73%	25.05.2020	United States
STATE OF CALIFORNIA	329,037	0	5,540,983	0.32%	30.06.2019	United States
EXCHANGE TRADED CONC	221,688	0	3,733,226	0.22%	26.05.2020	United States
FIRST TRUST	169,262	0	2,850,372	0.17%	26.05.2020	United States
BNP PARIBAS	160,379	-43,947	2,700,782	0.16%	31.03.2020	France
DEKABANK DEUTSCHE GI	135,000	0	2,273,400	0.13%	30.09.2019	Germany



SAHOL TI - İlk 10 Yabancı Ortak	Pozisyon	Pozisyon Değişimi	Piyasa Değeri	Hisse Oranı	Bildirim Tarihi	Ülke
NORDEA BANK APB	47,616,687	-652,230	801,865,016	2.33%	31.03.2020	Sweden
INVESCO LTD	39,857,982	-1,668,550	671,208,423	1.95%	26.05.2020	United States
BLACKROCK	29,060,203	138,846	489,373,823	1.42%	26.05.2020	United States
VANGUARD GROUP	24,364,467	-18,187	410,297,628	1.19%	30.04.2020	United States
M&G PLC	21,175,529	602,790	356,595,912	1.04%	31.12.2019	United Kingdom
DODGE & COX	16,629,422	-24,904,332	280,039,469	0.82%	31.03.2020	United States
ALLIANZ SE	11,208,179	1,840,860	188,745,736	0.55%	26.05.2020	Germany
DANSKE BANK A/S	11,192,231	1,224,368	188,477,172	0.55%	30.04.2020	Denmark
PICTET FUNDS	10,500,988	8,750,859	176,836,640	0.51%	31.01.2020	Switzerland
NINETY ONE UK LTD	9,361,400	9,361,400	157,645,977	0.46%	31.03.2020	United Kingdom

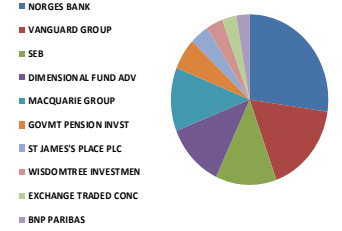


Kaynak: Bloomberg

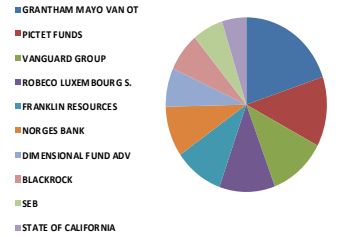
Yabancı Takas Oranları

BIST 30 - İlk 10 Yabancı Hissedar Pozisyonu

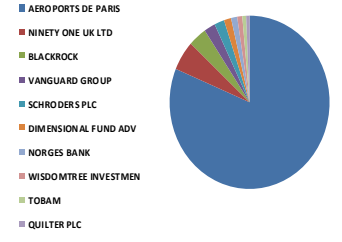
SISE TI - İlk 10 Yabancı Ortak	Pozisyon	Pozisyon Değişimi	Piyasa Değeri	Hisse Oranı	Bildirim Tarihi	Ülke
NORGES BANK	24,933,762	0	419,884,556	1.11%	31.12.2019	Norway
VANGUARD GROUP	15,713,028	-47,001	264,607,394	0.70%	30.04.2020	United States
SEB	11,418,995	-223,994	192,295,878	0.51%	31.05.2019	Sweden
DIMENSIONAL FUND ADV	11,049,411	-200,271	186,072,083	0.49%	31.03.2020	United States
MACQUARIE GROUP	10,937,480	-574,083	184,187,165	0.49%	31.03.2020	Australia
GOVMT PENSION INVST	5,438,895	0	91,590,993	0.24%	31.03.2019	Japan
ST JAMES'S PLACE PLC	3,660,988	0	61,651,038	0.16%	30.09.2018	United Kingdom
WISDOMTREE INVESTMEN	3,047,391	0	51,318,065	0.14%	26.05.2020	United States
EXCHANGE TRADED CONC	2,653,157	0	44,679,164	0.12%	26.05.2020	United States
BNP PARIBAS	2,534,000	113,000	42,672,560	0.11%	31.03.2020	France



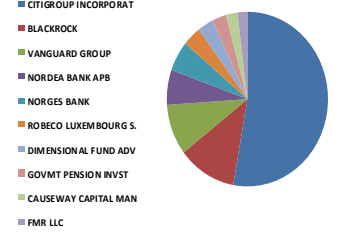
SODA TI - İlk 10 Yabancı Ortak	Pozisyon	Pozisyon Değişimi	Piyasa Değeri	Hisse Oranı	Bildirim Tarihi	Ülke
GRANTHAM MAYO VAN OT	18,274,302	0	307,739,248	1.83%	30.11.2018	United States
PICNET FUNDS	11,892,915	0	200,276,690	1.19%	31.01.2020	Switzerland
VANGUARD GROUP	10,612,064	-113,288	178,707,159	1.06%	30.04.2020	United States
ROBECO LUXEMBOURG S.	10,345,359	0	174,215,847	1.03%	31.03.2020	Luxembourg
FRANKLIN RESOURCES	9,129,656	-411,638	153,743,408	0.91%	30.04.2020	United States
NORGES BANK	8,563,988	0	144,217,559	0.86%	31.12.2019	Norway
DIMENSIONAL FUND ADV	6,596,052	-194,939	111,077,517	0.66%	31.03.2020	United States
BLACKROCK	6,560,864	29,122	110,484,951	0.66%	25.05.2020	United States
SEB	5,688,011	2,038,110	95,786,106	0.57%	31.05.2019	Sweden
STATE OF CALIFORNIA	4,528,722	0	76,263,679	0.45%	30.06.2019	United States



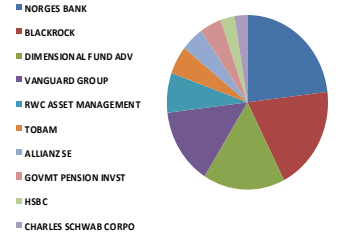
TAVHL TI - İlk 10 Yabancı Ortak	Pozisyon	Pozisyon Değişimi	Piyasa Değeri	Hisse Oranı	Bildirim Tarihi	Ülke
AEROPORTS DE PARIS	167,542,321	-2,992	2,821,412,711	46.12%	07.02.2019	France
NINETY ONE UK LTD	11,437,717	649,187	192,611,156	3.15%	31.03.2020	United Kingdom
BLACKROCK	7,603,878	1,326,305	128,049,307	2.09%	25.05.2020	United States
VANGUARD GROUP	4,688,141	-7,214	78,948,295	1.29%	30.04.2020	United States
SCHROEDERS PLC	4,137,622	-569,803	69,677,555	1.14%	31.12.2019	United Kingdom
DIMENSIONAL FUND ADV	2,980,466	-160,561	50,191,048	0.82%	31.03.2020	United States
NORGES BANK	2,577,549	0	43,405,926	0.71%	31.12.2019	Norway
WISDOMTREE INVESTMEN	2,123,567	0	35,760,869	0.58%	26.05.2020	United States
TOBAM	1,593,473	0	26,834,086	0.44%	31.03.2020	France
QUILTER PLC	1,434,426	-31,134	24,155,734	0.39%	31.01.2020	United Kingdom



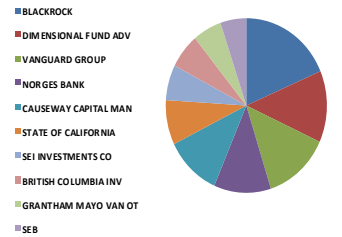
TCELL TI - İlk 10 Yabancı Ortak	Pozisyon	Pozisyon Değişimi	Piyasa Değeri	Hisse Oranı	Bildirim Tarihi	Ülke
CITIGROUP INCORPORAT	164,649,738	-371,310	2,772,701,613	7.48%	01.04.2020	United States
BLACKROCK	36,582,097	315,023	616,042,519	1.66%	26.05.2020	United States
VANGUARD GROUP	29,246,171	41,068	492,505,524	1.33%	30.04.2020	United States
NORDEA BANK APB	20,204,703	1,870,554	340,247,202	0.92%	31.03.2020	Sweden
NORGES BANK	17,430,356	0	293,527,198	0.79%	31.12.2019	Norway
ROBECO LUXEMBOURG S.	11,397,299	-37,846	191,930,517	0.52%	31.03.2020	Luxembourg
DIMENSIONAL FUND ADV	9,855,583	-1,741,534	165,968,019	0.45%	31.03.2020	United States
GOVMT PENSION INVST	8,892,377	0	149,747,630	0.40%	31.03.2019	Japan
CAUSEWAY CAPITAL MAN	7,234,407	1,443,550	121,827,415	0.33%	31.03.2020	United States
FMR LLC	6,129,086	2,826,409	103,213,809	0.28%	31.03.2020	United States



THYAO TI - İlk 10 Yabancı Ortak	Pozisyon	Pozisyon Değişimi	Piyasa Değeri	Hisse Oranı	Bildirim Tarihi	Ülke
NORGES BANK	22,542,405	0	379,614,104	1.63%	31.12.2019	Norway
BLACKROCK	18,973,900	-1,096,916	319,520,479	1.37%	26.05.2020	United States
DIMENSIONAL FUND ADV	15,998,629	-1,812,424	269,416,915	1.16%	31.03.2020	United States
VANGUARD GROUP	13,775,094	57,220	231,972,585	1.00%	30.04.2020	United States
RWC ASSET MANAGEMENT	7,134,896	1,404,996	120,151,650	0.52%	30.09.2019	United Kingdom
TOBAM	5,167,609	0	87,022,536	0.37%	31.03.2020	France
ALLIANZ SE	4,401,700	2,224,920	74,124,629	0.32%	26.05.2020	Germany
GOVMT PENSION INVST	4,310,785	0	72,593,620	0.31%	31.03.2019	Japan
HSBC	2,729,936	77,230	45,972,123	0.20%	22.05.2020	United Kingdom
CHARLES SCHWAB CORPO	2,495,842	-30,237	42,029,980	0.18%	26.05.2020	United States



TKFEN TI - İlk 10 Yabancı Ortak	Pozisyon	Pozisyon Değişimi	Piyasa Değeri	Hisse Oranı	Bildirim Tarihi	Ülke
BLACKROCK	6,065,560	1,514,487	102,144,031	1.64%	25.05.2020	United States
DIMENSIONAL FUND ADV	4,338,534	125,706	73,060,913	1.17%	31.03.2020	United States
VANGUARD GROUP	4,312,148	-217,001	72,616,573	1.17%	30.04.2020	United States
NORGES BANK	3,752,082	0	63,185,061	1.01%	31.12.2019	Norway
CAUSEWAY CAPITAL MAN	3,652,126	-628,601	61,501,802	0.99%	31.03.2020	United States
STATE OF CALIFORNIA	2,705,001	0	45,552,217	0.73%	30.06.2019	United States
SEI INVESTMENTS CO	2,144,918	251,650	36,120,419	0.58%	30.04.2020	United States
BRITISH COLUMBIA INV	2,126,813	0	35,815,531	0.57%	30.03.2018	Canada
GRANTHAM MAYO VAN OT	1,875,701	0	31,586,805	0.51%	30.11.2018	United States
SEB	1,712,498	-2,542,974	28,838,467	0.46%	31.05.2019	Sweden

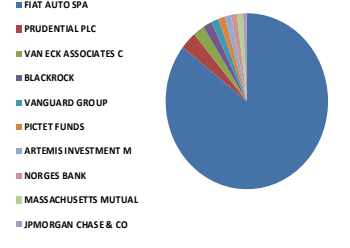


Kaynak: Bloomberg

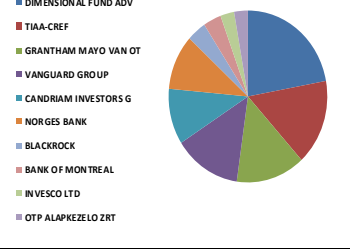
Yabancı Takas Oranları

BIST 30 - İlk 10 Yabancı Hissedar Pozisyonu

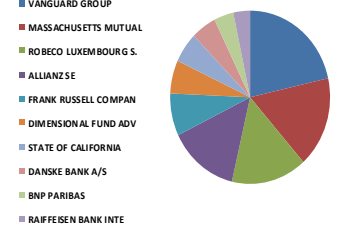
TOASO TI - İlk 10 Yabancı Ortak	Pozisyon	Pozisyon Değişimi	Piyasa Değeri	Hisse Oranı	Bildirim Tarihi	Ülke
FIAT AUTO SPA	189,279,857	0	3,187,472,821	37.86%	15.02.2019	Italy
PRUDENTIAL PLC	7,184,850	0	120,992,875	1.44%	29.11.2019	United Kingdom
VAN ECK ASSOCIATES C	5,030,000	0	84,705,201	1.01%	31.12.2019	United States
BLACKROCK	3,907,519	0	65,802,621	0.78%	26.05.2020	United States
VANGUARD GROUP	3,288,385	28,879	55,376,404	0.66%	30.04.2020	United States
PICTET FUNDS	2,917,341	-686,569	49,128,023	0.58%	31.01.2020	Switzerland
ARTEMIS INVESTMENT M	2,728,076	55,000	45,940,800	0.55%	31.01.2020	United Kingdom
NORGES BANK	2,674,807	0	45,043,750	0.53%	31.12.2019	Norway
MASSACHUSETTS MUTUAL	2,654,514	197,120	44,702,016	0.53%	31.10.2019	United States
JPMORGAN CHASE & CO	1,683,761	-853,554	28,354,535	0.34%	26.05.2020	United States



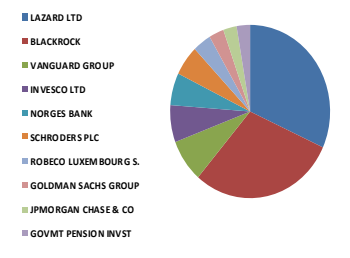
TSKB TI - İlk 10 Yabancı Ortak	Pozisyon	Pozisyon Değişimi	Piyasa Değeri	Hisse Oranı	Bildirim Tarihi	Ülke
DIMENSIONAL FUND ADV	50,549,443	-3,327,978	851,252,628	1.81%	31.03.2020	United States
TIAA-CREF	37,052,677	-596,534	623,967,086	1.32%	31.03.2020	United States
GRANTHAM MAYO VAN OT	32,260,900	0	543,273,561	1.15%	30.11.2018	United States
VANGUARD GROUP	31,248,813	89,203	526,230,016	1.12%	30.04.2020	United States
CANDRIAM INVESTORS G	24,100,000	0	405,844,004	0.86%	31.03.2020	Luxembourg
NORGES BANK	23,694,804	0	399,020,503	0.85%	31.12.2019	Norway
BLACKROCK	8,977,876	109,107	151,187,433	0.32%	25.05.2020	United States
BANK OF MONTREAL	8,367,422	0	140,907,388	0.30%	30.09.2018	Canada
INVESCO LTD	6,507,831	-199,700	109,591,875	0.23%	31.01.2020	United States
OTP ALAPKEZELO ZRT	6,476,554	0	109,065,170	0.23%	28.06.2019	Hungary



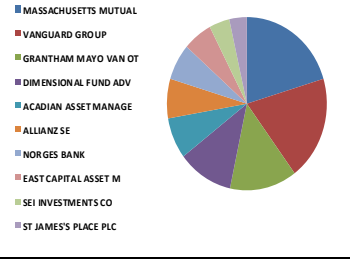
TTKOM TI - İlk 10 Yabancı Ortak	Pozisyon	Pozisyon Değişimi	Piyasa Değeri	Hisse Oranı	Bildirim Tarihi	Ülke
VANGUARD GROUP	13,350,037	13,385	224,814,625	0.38%	30.04.2020	United States
MASSACHUSETTS MUTUAL	10,444,988	0	175,893,600	0.30%	31.10.2019	United States
ROBECO LUXEMBOURG S.	9,364,785	2,667,638	157,702,981	0.27%	31.03.2020	Luxembourg
ALLIANZ SE	8,725,039	2,314,866	146,929,658	0.25%	26.05.2020	Germany
FRANK RUSSELL COMPAN	4,821,732	-1,345,658	81,197,968	0.14%	30.04.2020	United States
DIMENSIONAL FUND ADV	4,000,663	-298,325	67,371,166	0.11%	31.03.2020	United States
STATE OF CALIFORNIA	3,480,359	0	58,609,246	0.10%	30.06.2019	United States
DANSKE BANK A/S	3,266,052	67,879	55,000,316	0.09%	30.04.2020	Denmark
BNP PARIBAS	2,566,050	-183,277	43,212,282	0.07%	30.04.2020	France
RAIFFEISEN BANK INTE	2,205,900	0	37,147,356	0.06%	31.03.2020	Austria



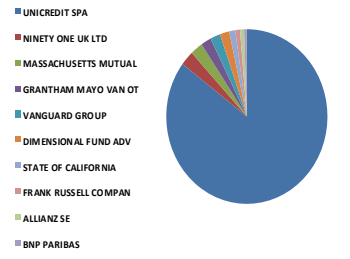
TUPRS TI - İlk 10 Yabancı Ortak	Pozisyon	Pozisyon Değişimi	Piyasa Değeri	Hisse Oranı	Bildirim Tarihi	Ülke
LAZARD LTD	13,472,553	0	226,877,795	5.38%	07.06.2018	Bermuda
BLACKROCK	12,498,780	0	210,479,457	4.99%	30.01.2020	United States
VANGUARD GROUP	3,392,222	93,796	57,125,019	1.35%	30.04.2020	United States
INVESCO LTD	2,919,700	1,438	49,167,748	1.17%	26.05.2020	United States
NORGES BANK	2,566,542	0	43,220,568	1.02%	31.12.2019	Norway
SCHROEDERS PLC	2,366,849	-1,596,466	39,857,738	0.95%	30.04.2020	United Kingdom
ROBECO LUXEMBOURG S.	1,579,091	-1,288,150	26,591,893	0.63%	31.03.2020	Luxembourg
GOLDMAN SACHS GROUP	1,282,868	200	21,603,497	0.51%	26.05.2020	United States
JPMORGAN CHASE & CO	1,158,782	-16,579	19,513,889	0.46%	26.05.2020	United States
GOVMT PENSION INVST	1,143,012	0	19,248,322	0.46%	31.03.2019	Japan



VAKBN TI - İlk 10 Yabancı Ortak	Pozisyon	Pozisyon Değişimi	Piyasa Değeri	Hisse Oranı	Bildirim Tarihi	Ülke
MASSACHUSETTS MUTUAL	26,989,338	0	454,500,456	0.69%	31.10.2019	United States
VANGUARD GROUP	25,928,341	-55,929	436,633,266	0.66%	30.04.2020	United States
GRANTHAM MAYO VAN OT	17,948,619	-113,893	302,254,747	0.46%	30.11.2018	United States
DIMENSIONAL FUND ADV	15,030,763	-3,024,078	253,118,051	0.38%	31.03.2020	United States
ACADIAN ASSET MANAGE	10,074,057	0	169,647,121	0.26%	31.03.2020	United States
ALLIANZ SE	9,921,503	2,344,500	167,078,112	0.25%	26.05.2020	Germany
NORGES BANK	8,857,774	0	149,164,916	0.23%	31.12.2019	Norway
EAST CAPITAL ASSET M	7,748,179	-2,021,912	130,479,336	0.20%	31.03.2020	Luxembourg
SEI INVESTMENTS CO	5,642,370	0	95,017,512	0.14%	30.04.2020	United States
ST JAMES'S PLACE PLC	4,756,823	0	80,104,900	0.12%	30.09.2018	United Kingdom



YKBNK TI - İlk 10 Yabancı Ortak	Pozisyon	Pozisyon Değişimi	Piyasa Değeri	Hisse Oranı	Bildirim Tarihi	Ülke
UNICREDIT SPA	1,689,410,260	-1,007,458,040	28,449,669,036	20.00%	14.02.2020	Italy
NINETY ONE UK LTD	54,397,577	-38,181,216	916,055,205	0.64%	31.03.2020	United Kingdom
MASSACHUSETTS MUTUAL	48,958,518	0	824,461,451	0.58%	31.10.2019	United States
GRANTHAM MAYO VAN OT	41,209,907	0	693,974,840	0.49%	30.11.2018	United States
VANGUARD GROUP	39,814,886	-1,531,253	670,482,686	0.47%	30.04.2020	United States
DIMENSIONAL FUND ADV	36,762,404	-3,070,084	619,078,889	0.44%	31.03.2020	United States
STATE OF CALIFORNIA	24,600,245	0	414,268,130	0.29%	30.06.2019	United States
FRANK RUSSELL COMPAN	18,354,051	-1,672,050	309,082,222	0.22%	30.04.2020	United States
ALLIANZ SE	16,212,166	4,590,800	273,012,878	0.19%	26.05.2020	Germany
BNP PARIBAS	10,629,075	2,149,172	178,993,625	0.13%	30.04.2020	France



Kaynak: Bloomberg

Yatırım Danışmanlığı ve Bireysel Portföy Yönetimi

Gökçe ARSLAN

Müdür

Tuba ŞAHİN
YönetmenKübra ÇELİK
UzmanGözde ODABAŞI AĞBABA
UzmanSemih Can ÖZER
Uzmanytrdanismanligibpy@halkyatirim.com.tr

0 (212) 314 81 81

ÇEKİNCE

“Yatırım Danışmanlığı” hizmeti; aracı kurumlar, portföy yönetim şirketleri, mevduat kabul etmeyen bankalar ile müşteri arasında imzalanacak Yatırım Danışmanlığı sözleşmesi çerçevesinde sunulmaktadır. Burada yer alan bilgi, yorum ve tavsiyeleri, kişilerin yerindelik testi ile belirlediği risk seviyeleri dikkate alınarak, Halk Yatırım Yatırım Danışmanlığı ve Araştırma birimi nezdinde güvenilir olduğuna inanılan bilgi kaynaklarından yararlanarak hazırlanmakta ve kişiye özel sunulmaktadır. Verilen bu tavsiyeler mali durumunuz ile risk ve getiri tercihlerinize uygun olmayabilir. Bu nedenle, risk yapınıza uygun olmayan şekilde sadece burada yer alan bilgilere dayanılarak yatırım kararı verilmesi beklentilerinize uygun sonuçlar doğurmayabilir. Size özel olarak tahsis edilen Yatırım Danışmanınız ile irtibata geçmeniz ve mali durumunuz ve risk seviyelerinize uygun kararları birlikte almanız tavsiye edilir.

Veri ve grafikler güvenilirliğine inandığımız güvenilir kaynaklardan derlenmiş olup, yapılan yorumlar sadece HALK YATIRIM MENKUL DEĞERLER A.Ş. Yatırım Danışmanlığı'nın beklentilerini yansıtmaktadır. Bu bilgiler ışığında yapılan ve yapılacak olan ileriye dönük yatırımların sonuçlarından Şirketimiz hiçbir şekilde sorumlu tutulamaz. Ayrıca, Halk Yatırım Menkul Kıymetler A.Ş.'nin yazılı izni olmadıkça içeriği kısmen ya da tamamen üçüncü kişilerce hiç bir şekil ve ortamda yayınlanamaz, iktisap edilemez, alıntı yapılamaz, kullanılamaz. İleti, gönderilen kişiye özel ve münhasırdır. İlave olarak, bu raporun gönderildiği ve yukarıdaki açıklamalarımız doğrultusunda kullanıldığı ülkelerdeki yasal düzenlemelerden kaynaklı tüm talep ve dava haklarımız saklıdır.

Uyarı Notu: Bu e-posta'nın içerdiği bilgiler (ekleri dahil olmak üzere) gizlidir. Onayımız olmaksızın üçüncü kişilere açıklanamaz. Bu mesajın gönderilmek istendiği kişi değilse, lütfen mesajı sisteminizden derhal siliniz. Halk Yatırım Menkul Değerler A.Ş. bu mesajın içerdiği bilgilerin doğruluğu veya eksiksiz olduğu konusunda bir garanti vermemektedir. Bu nedenle bilgilerin ne şekilde olursa olsun, içeriğinden, iletilmesinden, alınmasından, saklanmasından sorumlu değildir. Bu mesajın içeriği yazarına ait olup, Halk Yatırım Menkul Değerler A.Ş.'nin görüşlerini içermeyebilir.

