

Aşağıdaki tabloda BIST 30 şirketlerinin son üç aylık yabancı takas oranlarını, oran değişimlerini, bu dönemki en düşük ve en yüksek yabancı takas oranlarını ve ilgili tarihlere dair fiyatlar ile yabancı yatırımcıların son dönem aktivitelerini görebilirsiniz.

Tablodaki verilere baktığımızda, görece yüksek yabancı takas oranına karşın KOZAL ve GARAN'da son dönemde yabancıların pozisyon azaltması, AKBNK ve ISCTR'de ise pozisyon artışı dikkat çekiyor.

XU030 Yabancı Takas Oranları (YTO), Son 3 Ay												30 Ekim 2020 Cuma işlemleri sonucu oluşan 3 Kasım 2020 Salı takas verileri kullanılmıştır.	
Şirket *	Son Fiyat	Son Yab. Tks. Oranı	Δ (Oran, bp)			Son 3 Ay En Yüksek / En Düşük Yabancı Takas Oranı (YTO)		Δ (Oran, bp)	Tks. Tarihi ve YTO Eğilimi	Fiyat (T-2)	Δ (Fiyat,%)	Yabancı Aksiyonu	
			1 hafta	1 ay	3 ay	En Düşük	En Yüksek						
TCELL	15.06	84.0%	2 bp	-2 bp	781 bp	En Düşük 50.3%	En Yüksek 84.4%	3368 bp -38 bp	15.09.2020 13.10.2020	14.32 16.01	5.2% -5.9%	Dengeli	
KCHOL	14.37	63.8%	-22 bp	-245 bp	-1034 bp	En Düşük 63.1%	En Yüksek 74.1%	74 bp -1034 bp	13.10.2020 11.08.2020	14.71 15.00	-2.3% -4.2%	Dengeli	
SAHOL	8.45	63.3%	32 bp	10 bp	-167 bp	En Düşük 62.8%	En Yüksek 64.9%	47 bp -167 bp	29.09.2020 11.08.2020	7.96 7.81	6.2% 8.2%	Son Dönemde Alıcılar	
BIMAS	67.20	62.4%	-17 bp	10 bp	-115 bp	En Düşük 62.1%	En Yüksek 63.6%	32 bp -115 bp	18.08.2020 11.08.2020	67.20 62.60	0.0% 7.3%	Dengeli	
ARCLK	26.30	58.6%	-20 bp	-213 bp	177 bp	En Düşük 56.8%	En Yüksek 61.3%	177 bp -269 bp	11.08.2020 22.09.2020	21.72 23.98	21.1% 9.7%	Son Dönemde Satıcılar	
TAVHL	14.40	58.3%	8 bp	12 bp	-835 bp	En Düşük 57.4%	En Yüksek 66.6%	84 bp -835 bp	20.10.2020 11.08.2020	15.31 17.08	-5.9% -15.7%	Son Dönemde Alıcılar	
EREGL	9.90	57.9%	6 bp	-13 bp	-65 bp	En Düşük 57.6%	En Yüksek 58.9%	25 bp -104 bp	20.10.2020 18.08.2020	9.71 8.56	2.0% 15.7%	Son Dönemde Alıcılar	
KOZAA	12.12	54.2%	-14 bp	-41 bp	69 bp	En Düşük 53.5%	En Yüksek 54.7%	69 bp -52 bp	11.08.2020 13.10.2020	13.63 13.57	-11.1% -10.7%	-	
AKBNK	4.82	51.7%	21 bp	52 bp	117 bp	En Düşük 50.3%	En Yüksek 51.7%	142 bp 0 bp	22.09.2020 03.11.2020	4.87 4.77	-1.0% 1.0%	Son Dönemde Alıcılar	
TTKOM	6.60	47.5%	-178 bp	258 bp	-153 bp	En Düşük 43.4%	En Yüksek 49.3%	414 bp -178 bp	01.09.2020 27.10.2020	6.94 7.37	-4.9% -10.4%	Dengeli	
KOZAL	74.05	46.8%	-162 bp	-296 bp	-817 bp	En Düşük 46.8%	En Yüksek 54.9%	0 bp -817 bp	03.11.2020 11.08.2020	73.60 86.00	0.6% -13.9%	Satıcılar	
ISCTR	5.16	44.8%	50 bp	91 bp	68 bp	En Düşük 43.6%	En Yüksek 44.8%	128 bp 0 bp	25.08.2020 03.11.2020	5.02 5.11	2.8% 1.0%	Alıcılar	
GARAN	6.61	43.6%	-40 bp	-225 bp	-388 bp	En Düşük 43.6%	En Yüksek 47.6%	0 bp -410 bp	03.11.2020 25.08.2020	6.60 7.08	0.2% -6.6%	Satıcılar	
MGROS	37.80	42.2%	-76 bp	-137 bp	6 bp	En Düşük 42.1%	En Yüksek 43.7%	6 bp -147 bp	11.08.2020 20.10.2020	38.54 43.34	-1.9% -12.8%	Son Dönemde Satıcılar	
DOHOL	2.44	41.8%	-20 bp	-106 bp	186 bp	En Düşük 40.0%	En Yüksek 42.9%	186 bp -106 bp	11.08.2020 06.10.2020	1.97 2.42	23.9% 0.8%	Son Dönemde Satıcılar	
ASELS	17.63	39.8%	38 bp	-151 bp	511 bp	En Düşük 33.9%	En Yüksek 41.3%	588 bp -151 bp	18.08.2020 06.10.2020	17.22 18.35	2.4% -3.9%	Dengeli	
EKGYO	1.74	36.8%	0 bp	-178 bp	-194 bp	En Düşük 36.8%	En Yüksek 40.5%	0 bp -368 bp	27.10.2020 08.09.2020	1.82 1.74	-4.4% 0.0%	Dengeli	
TUPRS	75.35	32.5%	-21 bp	-37 bp	-1000 bp	En Düşük 32.5%	En Yüksek 42.5%	0 bp -1000 bp	03.11.2020 11.08.2020	74.75 77.90	0.8% -3.3%	Son Dönemde Satıcılar	
THYAO	9.41	27.1%	-117 bp	-139 bp	-251 bp	En Düşük 27.1%	En Yüksek 31.9%	0 bp -488 bp	03.11.2020 01.09.2020	9.02 11.00	4.3% -14.5%	Dengeli	
SISE	6.36	26.1%	-57 bp	-136 bp	770 bp	En Düşük 14.7%	En Yüksek 27.5%	1138 bp -136 bp	08.09.2020 06.10.2020	6.22 7.04	2.2% -9.7%	Son Dönemde Satıcılar	
YKBNK	2.19	22.2%	-10 bp	68 bp	-93 bp	En Düşük 21.5%	En Yüksek 23.1%	68 bp -93 bp	06.10.2020 11.08.2020	2.13 2.05	2.8% 6.8%	-	
PETKM	4.10	20.9%	-36 bp	128 bp	257 bp	En Düşük 18.4%	En Yüksek 21.3%	257 bp -36 bp	11.08.2020 27.10.2020	3.64 4.21	12.6% -2.6%	Dengeli	
TKFEN	13.51	18.2%	-40 bp	-160 bp	-406 bp	En Düşük 18.2%	En Yüksek 22.2%	0 bp -406 bp	03.11.2020 11.08.2020	13.27 13.97	1.8% -3.3%	Satıcılar	
KRDMD	3.41	14.9%	-39 bp	-131 bp	200 bp	En Düşük 12.9%	En Yüksek 16.2%	200 bp -131 bp	11.08.2020 06.10.2020	2.66 3.44	28.2% -0.9%	Son Dönemde Satıcılar	
TSKB	2.55	14.4%	-103 bp	-443 bp	-510 bp	En Düşük 14.4%	En Yüksek 20.1%	0 bp -576 bp	03.11.2020 01.09.2020	2.55 1.10	0.0% 131.8%	Son Dönemde Satıcılar	
PGSUS	43.44	13.7%	15 bp	62 bp	257 bp	En Düşük 11.1%	En Yüksek 13.7%	257 bp 0 bp	11.08.2020 03.11.2020	45.40 39.50	-4.3% 10.0%	Son Dönemde Alıcılar	
GUBRF	33.42	7.7%	12 bp	-6 bp	41 bp	En Düşük 7.1%	En Yüksek 7.8%	65 bp -6 bp	18.08.2020 06.10.2020	29.04 32.60	15.1% 2.5%	-	
VAKBN	3.83	5.2%	-23 bp	-35 bp	-219 bp	En Düşük 5.2%	En Yüksek 7.4%	0 bp -219 bp	03.11.2020 11.08.2020	3.81 4.06	0.5% -5.7%	Dengeli	
OYAKC	7.33	2.4%	-2 bp	21 bp	103 bp	En Düşük 1.3%	En Yüksek 2.5%	103 bp -15 bp	18.08.2020 20.10.2020	7.69 8.44	-4.7% -13.2%	Son Dönemde Satıcılar	

* Yabancıların görece daha çok tercih ettikleri (yabancı takas oranı yüksek) hisseler

* Yabancıların görece daha az tercih ettikleri (yabancı takas oranı düşük) hisseler

Yabancı Takas Oranları

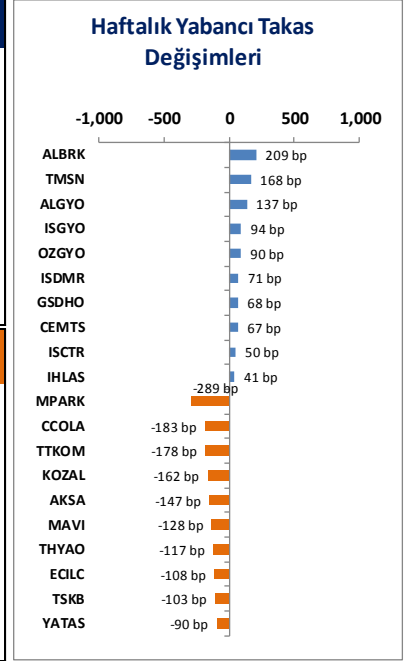
BIST 100 Şirketlerinin periyodik yabancı takas oranı değişimleri

Aşağıdaki tabloda BIST 100 şirketlerinin son bir hafta, iki hafta, bir ay, üç ay ve altı aylık dönemlerde yabancı takas oranlarındaki değişimleri takası en çok artan ve azalan ilk on şirket bazında görebilirsiniz.

ALBRK son 3 aylık dönemde, TMSN ve ALGYO ise son 1 aylık dönemde yabancı takas oranında devam eden düzenli artış ile ; MPARK son 6 aylık dönemde, KOZAL ve MAVI ise son 3 aylık dönemde yabancı takas oranında devam eden düzenli azalış ile dikkat çekmektedir.

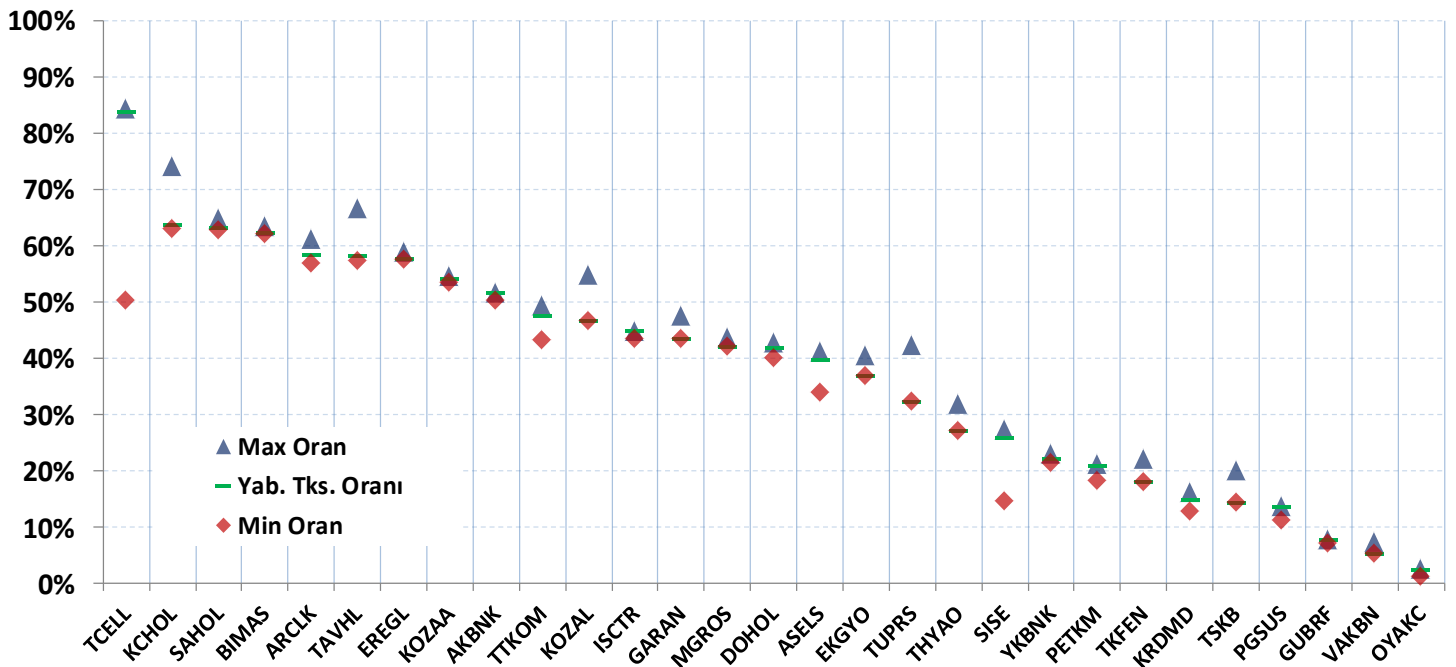
YABANCI TAKAS ORANI EN ÇOK ARTAN İLK 10 HİSSE (BIST - 100, bp)					
	Haftalık	2 Haftalık	Aylık	3 Aylık	6 Aylık
1	ALBRK 209 bp	ALBRK 251 bp	TMSN 276 bp	SISE 763 bp	TTRAK 1410 bp
2	TMSN 168 bp	ALGYO 196 bp	TTKOM 258 bp	TCELL 665 bp	MGROS 1276 bp
3	ALGYO 137 bp	TMSN 123 bp	ALBRK 230 bp	AEFES 545 bp	OZGYO 991 bp
4	ISGYO 94 bp	OZGYO 91 bp	AEFES 164 bp	ARCLK 351 bp	ENJSA 837 bp
5	OZGYO 90 bp	TAVHL 84 bp	KONYA 158 bp	FROTO 337 bp	ASELS 781 bp
6	ISDMR 71 bp	ISCTR 72 bp	GSDHO 156 bp	ENJSA 332 bp	FROTO 578 bp
7	GSDHO 68 bp	TOASO 69 bp	ALGYO 154 bp	ASELS 319 bp	KONYA 449 bp
8	CEMTS 67 bp	KONYA 68 bp	FROTO 144 bp	BJKAS 251 bp	ECILC 397 bp
9	ISCTR 50 bp	PETKM 67 bp	TTRAK 130 bp	PETKM 240 bp	SASA 339 bp
10	IHLAS 41 bp	CEMTS 64 bp	PETKM 128 bp	ALBRK 220 bp	SISE 337 bp

YABANCI TAKAS ORANI EN ÇOK AZALAN İLK 10 HİSSE (BIST - 100, bp)					
	Haftalık	2 Haftalık	Aylık	3 Aylık	6 Aylık
1	MPARK -289 bp	TSKB -415 bp	INDES -637 bp	IPEKE -2095 bp	VAKBN -4238 bp
2	CCOLA -183 bp	INDES -412 bp	MAVI -459 bp	TUPRS -1282 bp	HALKB -3126 bp
3	TTKOM -178 bp	CCOLA -307 bp	TSKB -443 bp	KOZAL -1178 bp	IPEKE -3087 bp
4	KOZAL -162 bp	SKBNK -254 bp	IPEKE -410 bp	KCHOL -1175 bp	TUPRS -3005 bp
5	AKSA -147 bp	MPARK -223 bp	MPARK -373 bp	MPARK -890 bp	GARAN -2334 bp
6	MAVI -128 bp	KOZAL -219 bp	CCOLA -345 bp	MAVI -869 bp	TKFEN -2327 bp
7	THYAO -117 bp	MAVI -187 bp	CEMTS -311 bp	PRKME -866 bp	TAVHL -1953 bp
8	ECILC -108 bp	AKSA -165 bp	KOZAL -296 bp	ISGYO -845 bp	CLEBI -1478 bp
9	TSKB -103 bp	MGROS -147 bp	SOKM -264 bp	AKSA -796 bp	MPARK -1304 bp
10	YATAS -90 bp	KRDMD -117 bp	KCHOL -245 bp	GARAN -781 bp	AKBNK -1278 bp



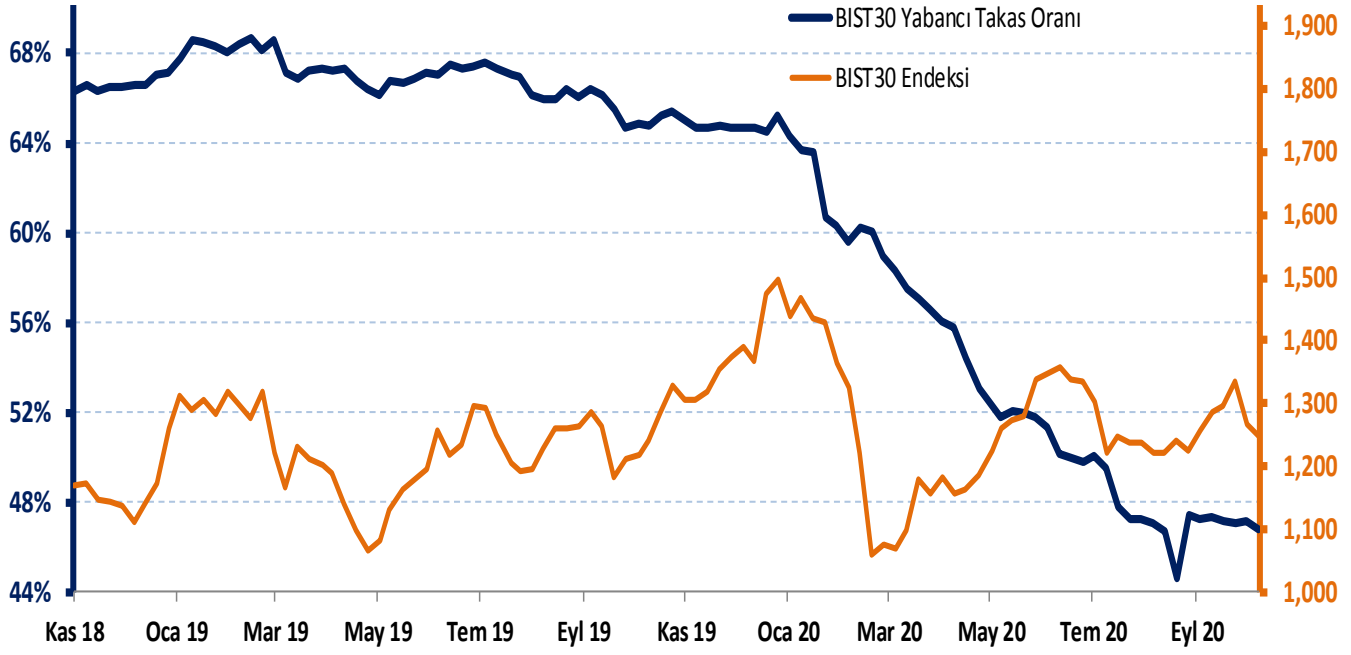
BIST 30 Şirketlerinin Son 3 Aylık Yabancı Takas Oranları

Aşağıdaki tabloda, BIST 30 şirketlerinin cari yabancı takas oranlarının son üç aylık dönemde gördükleri en yüksek ve en düşük yabancı takas oranlarına olan konumunu görebilirsiniz. Tablo, cari yabancı takas oranı en yüksek hisseden en düşük hisseye doğru sıralanmıştır.



Kaynak: Matriks, HLY Yatırım Danışmanlığı ve Bireysel Portföy Yönetimi

Yabancı Takas Oranları



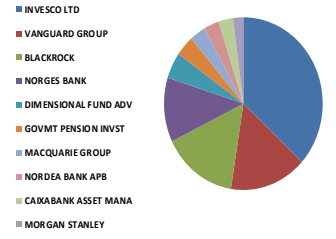
Kaynak: HLY Yatırım Danışmanlığı & Bireysel Portföy Yönetimi

Not: BIST 30 Yabancı Takas Oranı, endeks kapsamındaki şirketlerin endeks ağırlıkları ve yabancı takas oranları esas alınarak hesaplanmış olup Takasbank tarafından açıklanan yabancı takas oranından farklılık göstermektedir.

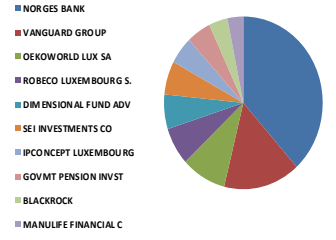
Yabancı Takas Oranları

BIST 30 - İlk 10 Yabancı Hissedar Pozisyonu

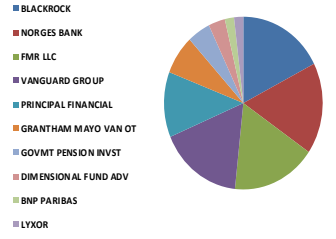
AKBNK TI - İlk 10 Yabancı Ortak	Pozisyon	Pozisyon Değişimi	Piyasa Değeri	Hisse Oranı	Bildirim Tarihi	Ülke
INVECO LTD	229,012,029	-13,525	3,856,562,603	4.40%	02.11.2020	United States
VANGUARD GROUP	97,610,136	-1,632,125	1,643,754,705	1.88%	30.09.2020	United States
BLACKROCK	94,950,279	-396,792	1,598,962,713	1.83%	02.11.2020	United States
NORGES BANK	74,635,608	0	1,256,863,650	1.44%	31.12.2019	Norway
DIMENSIONAL FUND ADV	30,429,231	189,510	512,428,255	0.59%	31.08.2020	United States
GOVMT PENSION INVST	24,020,828	0	404,510,747	0.46%	31.03.2020	Japan
MACQUARIE GROUP	20,095,697	0	338,411,541	0.39%	31.08.2020	Australia
NORDEA BANK APB	19,402,491	-104,733	326,737,951	0.37%	30.09.2020	Sweden
CAIXABANK ASSET MANA	18,135,980	5,414,836	305,409,906	0.35%	31.07.2020	Spain
MORGAN STANLEY	13,000,504	199,639	218,928,489	0.25%	31.08.2020	United States



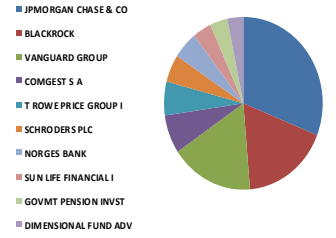
ARCLK TI - İlk 10 Yabancı Ortak	Pozisyon	Pozisyon Değişimi	Piyasa Değeri	Hisse Oranı	Bildirim Tarihi	Ülke
NORGES BANK	13,615,327	0	229,282,109	2.01%	31.12.2019	Norway
VANGUARD GROUP	5,572,784	-530,874	93,845,683	0.82%	30.09.2020	United States
OEKOWORLD LUX SA	3,250,000	1,200,000	54,730,000	0.48%	31.07.2020	Luxembourg
ROBECO LUXEMBOURG S.	2,508,507	0	42,243,258	0.37%	30.09.2020	Luxembourg
DIMENSIONAL FUND ADV	2,281,746	21,244	38,424,603	0.34%	31.08.2020	United States
SEI INVESTMENTS CO	2,208,036	-38,922	37,183,327	0.33%	30.09.2020	United States
IPCONCEPT LUXEMBOURG	1,805,951	286,500	30,412,215	0.27%	30.06.2020	Luxembourg
GOVMT PENSION INVST	1,772,683	0	29,851,982	0.26%	31.03.2020	Japan
BLACKROCK	1,323,606	-82,732	22,289,525	0.20%	30.09.2020	United States
MANULIFE FINANCIAL C	1,178,484	496,773	19,845,671	0.17%	30.09.2020	Canada



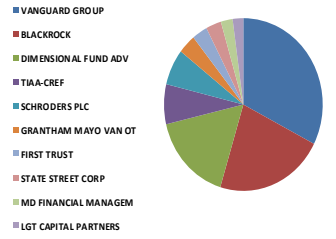
ASELS TI - İlk 10 Yabancı Ortak	Pozisyon	Pozisyon Değişimi	Piyasa Değeri	Hisse Oranı	Bildirim Tarihi	Ülke
BLACKROCK	21,203,984	-252,480	357,075,094	0.93%	02.11.2020	United States
NORGES BANK	20,734,392	0	349,167,164	0.91%	31.12.2019	Norway
FMR LLC	20,693,759	18,582,213	348,482,905	0.91%	30.09.2020	United States
VANGUARD GROUP	20,435,318	-133,064	344,130,758	0.90%	30.09.2020	United States
PRINCIPAL FINANCIAL	14,820,400	0	249,575,538	0.65%	30.09.2020	United States
GRANTHAM MAYO VAN OT	8,909,914	6,038,037	150,042,953	0.39%	31.08.2020	United States
GOVMT PENSION INVST	5,770,368	0	97,172,998	0.25%	31.03.2020	Japan
DIMENSIONAL FUND ADV	4,100,015	1,313,174	69,044,253	0.18%	31.08.2020	United States
BNP PARIBAS	2,184,860	5,156	36,793,043	0.10%	30.09.2020	France
LYXOR	2,176,480	1,111	36,651,924	0.10%	03.11.2020	France



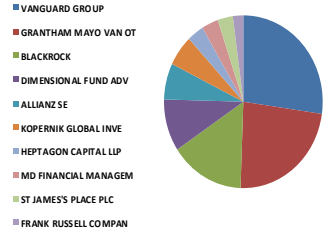
BIMAS TI - İlk 10 Yabancı Ortak	Pozisyon	Pozisyon Değişimi	Piyasa Değeri	Hisse Oranı	Bildirim Tarihi	Ülke
JPMORGAN CHASE & CO	29,483,015	2,849,085	496,493,977	4.86%	02.11.2020	United States
BLACKROCK	16,733,067	-104,267	281,784,851	2.76%	02.11.2020	United States
VANGUARD GROUP	16,019,236	-191,065	269,763,937	2.64%	30.09.2020	United States
COMGEST S A	6,836,798	-2,211,277	115,131,679	1.13%	31.07.2020	France
T ROWE PRICE GROUP I	6,013,945	-315,162	101,274,835	0.99%	30.09.2020	United States
SCHROEDERS PLC	4,923,321	301,598	82,908,726	0.81%	30.09.2020	United Kingdom
NORGES BANK	4,849,646	0	81,668,039	0.80%	31.12.2019	Norway
SUN LIFE FINANCIAL I	3,646,486	137,450	61,406,825	0.60%	30.09.2020	Canada
GOVMT PENSION INVST	3,380,285	0	56,924,000	0.56%	31.03.2020	Japan
DIMENSIONAL FUND ADV	3,068,594	-119,030	51,675,123	0.51%	31.08.2020	United States



DOHOL TI - İlk 10 Yabancı Ortak	Pozisyon	Pozisyon Değişimi	Piyasa Değeri	Hisse Oranı	Bildirim Tarihi	Ülke
VANGUARD GROUP	35,204,574	-2,336,533	592,845,032	1.35%	30.09.2020	United States
BLACKROCK	24,024,604	191,903	404,574,335	0.92%	30.10.2020	United States
DIMENSIONAL FUND ADV	18,073,925	-3,597,254	304,364,900	0.69%	31.08.2020	United States
TIAA-CREF	8,055,111	0	135,648,070	0.31%	31.08.2020	United States
SCHROEDERS PLC	7,340,701	0	123,617,406	0.28%	30.09.2020	United Kingdom
GRANTHAM MAYO VAN OT	4,016,116	1,471,180	67,631,394	0.15%	31.08.2020	United States
FIRST TRUST	3,388,134	45,810	57,056,177	0.13%	02.11.2020	United States
STATE STREET CORP	3,300,240	0	55,576,042	0.13%	02.11.2020	United States
MD FINANCIAL MANAGEM	2,536,025	741,469	42,706,661	0.10%	30.09.2020	Canada
LGT CAPITAL PARTNERS	2,341,573	-1,883,358	39,432,090	0.09%	31.05.2019	Switzerland



EKGYO TI - İlk 10 Yabancı Ortak	Pozisyon	Pozisyon Değişimi	Piyasa Değeri	Hisse Oranı	Bildirim Tarihi	Ülke
VANGUARD GROUP	73,457,611	1,509,141	1,237,026,180	1.93%	30.09.2020	United States
GRANTHAM MAYO VAN OT	62,638,852	42,001,616	1,054,838,277	1.65%	31.08.2020	United States
BLACKROCK	40,775,057	-174,095	686,651,966	1.07%	30.10.2020	United States
DIMENSIONAL FUND ADV	26,305,180	205,236	442,979,235	0.69%	31.08.2020	United States
ALLIANZ SE	18,243,873	-7,485,030	307,226,824	0.48%	02.11.2020	Germany
KOPERNIK GLOBAL INVE	15,421,899	0	259,704,782	0.41%	30.09.2020	United States
HEPTAGON CAPITAL LLP	8,986,240	0	151,328,283	0.24%	31.07.2020	United Kingdom
MD FINANCIAL MANAGEM	8,950,655	0	150,729,032	0.24%	30.09.2020	Canada
ST JAMES'S PLACE PLC	8,174,034	0	137,650,734	0.22%	30.09.2018	United Kingdom
FRANK RUSSELL COMPAN	5,829,285	0	98,165,160	0.15%	30.09.2020	United States




Kaynak: Bloomberg

Yabancı Takas Oranları

BIST 30 - İlk 10 Yabancı Hissedar Pozisyonu

EREGL TI - İlk 10 Yabancı Ortak	Pozisyon	Pozisyon Değişimi	Piyasa Değeri	Hisse Oranı	Bildirim Tarihi	Ülke
EXPERT PLACEMENT SER	245,349,997	0	4,131,693,987	7.01%	07.02.2019	Romania
VANGUARD GROUP	48,000,289	-804,493	808,324,874	1.37%	30.09.2020	United States
BLACKROCK	42,364,768	-1,696,080	713,422,700	1.21%	02.11.2020	United States
NORGES BANK	25,649,983	0	431,945,718	0.73%	31.12.2019	Norway
SEB	16,293,491	-22,098,242	274,382,391	0.47%	30.06.2020	Sweden
DIMENSIONAL FUND ADV	12,080,199	-86,788	203,430,553	0.35%	31.08.2020	United States
GOVMT PENSION INVST	11,863,198	0	199,776,256	0.34%	31.03.2020	Japan
TOBAM	11,387,253	0	191,761,342	0.33%	30.09.2020	France
ROBECO LUXEMBOURG S.	10,219,635	0	172,098,655	0.29%	30.09.2020	Luxembourg
CHARLES SCHWAB CORPO	5,967,421	-16,270	100,491,371	0.17%	02.11.2020	United States



FROTO TI - İlk 10 Yabancı Ortak	Pozisyon	Pozisyon Değişimi	Piyasa Değeri	Hisse Oranı	Bildirim Tarihi	Ülke
FORD MOTOR CO	143,997,037	0	2,424,910,125	41.04%	31.12.2019	United States
VANGUARD GROUP	2,670,303	-72,687	44,967,903	0.76%	30.09.2020	United States
BLACKROCK	2,347,066	-6,622	39,524,592	0.67%	30.10.2020	United States
JPMORGAN CHASE & CO	1,358,645	-15,361	22,879,582	0.39%	02.11.2020	United States
SCHRODERS PLC	1,306,479	1,113,355	22,001,107	0.37%	30.09.2020	United Kingdom
NORGES BANK	1,184,399	0	19,945,279	0.34%	31.12.2019	Norway
STATE STREET CORP	991,635	-20,961	16,699,134	0.28%	02.11.2020	United States
AVIVA GROUP	687,120	0	11,571,101	0.20%	30.09.2020	United States
PZENA INVESTMENT MAN	653,416	-1,119,221	11,003,526	0.19%	30.09.2020	United States
DIMENSIONAL FUND ADV	599,032	-683	10,087,699	0.17%	31.08.2020	United States




GARAN TI - İlk 10 Yabancı Ortak	Pozisyon	Pozisyon Değişimi	Piyasa Değeri	Hisse Oranı	Bildirim Tarihi	Ülke
BANCO BILBAO VIZCAYA	2,093,700,000	0	35,257,908,319	49.85%	07.02.2019	Spain
CAPITAL GROUP COMPAN	86,153,169	-47,567,052	1,450,819,379	2.05%	30.09.2020	United States
BLACKROCK	81,930,799	-8,392,304	1,379,714,668	1.95%	02.11.2020	United States
VANGUARD GROUP	73,938,759	-45,991,591	1,245,128,713	1.76%	30.09.2020	United States
FMR LLC	57,329,863	-443,227	965,434,902	1.36%	02.11.2020	United States
NORGES BANK	37,497,811	0	631,463,143	0.89%	31.12.2019	Norway
DIMENSIONAL FUND ADV	31,593,135	72,754	532,028,398	0.75%	31.08.2020	United States
FRANK RUSSELL COMPAN	26,587,132	-2,869,565	447,727,307	0.63%	30.09.2020	United States
ALLIANCE BERNSTEIN	21,634,430	-5,061,590	364,323,805	0.52%	30.09.2020	United States
BAILLIE GIFFORD AND	19,173,589	0	322,883,242	0.46%	30.09.2020	United Kingdom



HALKB TI - İlk 10 Yabancı Ortak	Pozisyon	Pozisyon Değişimi	Piyasa Değeri	Hisse Oranı	Bildirim Tarihi	Ülke
VANGUARD GROUP	21,280,604	-732,143	358,365,375	0.86%	30.09.2020	United States
DIMENSIONAL FUND ADV	8,806,706	-1,773,903	148,304,930	0.36%	31.08.2020	United States
CHARLES SCHWAB CORPO	7,659,492	243,557	128,985,846	0.31%	02.11.2020	United States
ALLIANZ SE	6,311,006	-6,361,100	106,277,342	0.26%	02.11.2020	Germany
HEPTAGON CAPITAL LLP	2,620,179	0	44,123,815	0.11%	31.07.2020	United Kingdom
ST JAMES'S PLACE PLC	1,953,422	0	32,895,627	0.08%	30.09.2018	United Kingdom
INVESCO LTD	1,605,087	0	27,029,665	0.06%	02.11.2020	United States
AEGON NV	1,284,000	0	21,622,560	0.05%	30.06.2020	Netherlands
CAISSE DE DEPOT ET P	1,167,435	0	19,659,606	0.05%	31.12.2018	Canada
CANADA PENSION PLAN	1,144,000	0	19,264,960	0.05%	31.03.2020	Canada



ISCTR TI - İlk 10 Yabancı Ortak	Pozisyon	Pozisyon Değişimi	Piyasa Değeri	Hisse Oranı	Bildirim Tarihi	Ülke
VANGUARD GROUP	50,711,423	-827,418	853,980,371	1.13%	30.09.2020	United States
BLACKROCK	42,614,862	-298,067	717,634,283	0.95%	02.11.2020	United States
ST JAMES'S PLACE PLC	19,273,018	0	324,557,626	0.43%	30.09.2018	United Kingdom
DIMENSIONAL FUND ADV	19,253,895	-56	324,235,595	0.43%	31.08.2020	United States
GRANTHAM MAYO VAN OT	15,451,069	-8,165	260,196,004	0.34%	31.08.2020	United States
GOVMT PENSION INVST	14,634,506	0	246,445,083	0.33%	31.03.2020	Japan
FRANK RUSSELL COMPAN	13,081,429	3,030	220,291,266	0.29%	30.09.2020	United States
NORGES BANK	9,729,511	0	163,844,967	0.22%	31.12.2019	Norway
FMR LLC	9,073,481	-23,044	152,797,421	0.20%	30.09.2020	United States
ACADIAN ASSET MANAGE	8,762,624	0	147,562,589	0.19%	30.09.2020	United States



KCHOL TI - İlk 10 Yabancı Ortak	Pozisyon	Pozisyon Değişimi	Piyasa Değeri	Hisse Oranı	Bildirim Tarihi	Ülke
VANGUARD GROUP	30,873,010	-530,345	519,901,493	1.22%	30.09.2020	United States
BLACKROCK	23,164,984	-252,076	390,098,334	0.91%	02.11.2020	United States
CAPITAL GROUP COMPAN	17,185,708	-4,654	289,407,325	0.68%	30.09.2020	United States
SCHRODERS PLC	12,664,910	339,617	213,277,086	0.50%	30.09.2020	United Kingdom
FRANK RUSSELL COMPAN	6,714,636	89,805	113,074,471	0.26%	30.09.2020	United States
GOVMT PENSION INVST	6,635,519	0	111,742,141	0.26%	31.03.2020	Japan
GRANTHAM MAYO VAN OT	6,100,825	0	102,737,894	0.24%	31.08.2020	United States
NORGES BANK	5,841,621	0	98,372,899	0.23%	31.12.2019	Norway
STATE OF CALIFORNIA	5,137,031	0	86,507,603	0.20%	30.06.2019	United States
ST JAMES'S PLACE PLC	4,525,621	0	76,211,458	0.18%	30.09.2018	United Kingdom

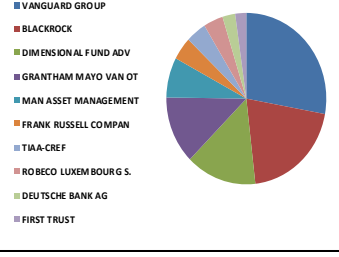


Kaynak: Bloomberg

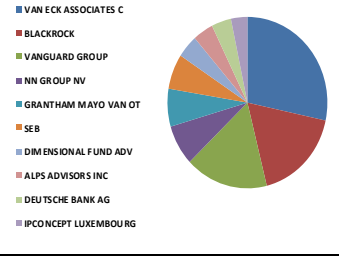
Yabancı Takas Oranları

BIST 30 - İlk 10 Yabancı Hissedar Pozisyonu

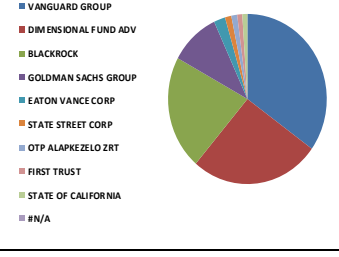
KOZAA TI - İlk 10 Yabancı Ortak	Pozisyon	Pozisyon Değişimi	Piyasa Değeri	Hisse Oranı	Bildirim Tarihi	Ülke
VANGUARD GROUP	6,292,503	-255,223	105,965,751	1.62%	30.09.2020	United States
BLACKROCK	4,567,742	18,529	76,920,776	1.18%	30.10.2020	United States
DIMENSIONAL FUND ADV	3,229,001	-715,463	54,376,377	0.83%	31.07.2020	United States
GRANTHAM MAYO VAN OT	2,883,965	839,051	48,565,971	0.74%	31.08.2020	United States
MAN ASSET MANAGEMENT	1,723,172	435,066	29,018,217	0.44%	31.07.2020	Ireland
FRANK RUSSELL COMPAN	952,164	0	16,034,442	0.25%	30.09.2020	United States
TIAA-CREF	945,000	0	15,913,800	0.24%	31.08.2020	United States
ROBECO LUXEMBOURG S.	893,255	0	15,042,414	0.23%	30.09.2020	Luxembourg
DEUTSCHE BANK AG	600,000	0	10,104,000	0.15%	30.09.2020	Germany
FIRST TRUST	521,617	0	8,784,030	0.13%	02.11.2020	United States



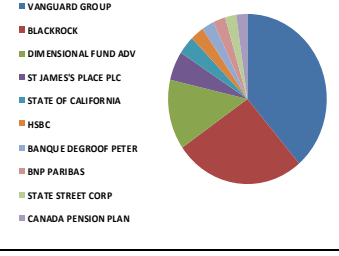
KOZAL TI - İlk 10 Yabancı Ortak	Pozisyon	Pozisyon Değişimi	Piyasa Değeri	Hisse Oranı	Bildirim Tarihi	Ülke
VAN ECK ASSOCIATES C	2,601,631	-8,904	43,811,466	1.71%	02.11.2020	United States
BLACKROCK	1,638,202	8,779	27,587,322	1.07%	30.10.2020	United States
VANGUARD GROUP	1,543,131	-18,536	25,986,326	1.01%	30.09.2020	United States
NN GROUP NV	697,151	260,330	11,740,023	0.46%	30.06.2020	Netherlands
GRANTHAM MAYO VAN OT	660,870	457,703	11,129,051	0.43%	31.08.2020	United States
SEB	609,111	-96,893	10,257,429	0.40%	30.06.2020	Sweden
DIMENSIONAL FUND ADV	396,284	1,379	6,673,423	0.26%	31.08.2020	United States
ALPS ADVISORS INC	377,476	0	6,356,696	0.25%	02.11.2020	United States
DEUTSCHE BANK AG	369,296	25,000	6,218,945	0.24%	30.09.2020	Germany
IPCONCEPT LUXEMBOURG	300,894	300,894	5,067,055	0.20%	30.06.2020	Luxembourg



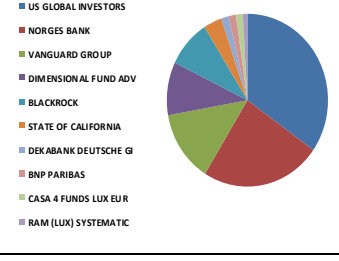
KRDMD TI - İlk 10 Yabancı Ortak	Pozisyon	Pozisyon Değişimi	Piyasa Değeri	Hisse Oranı	Bildirim Tarihi	Ülke
VANGUARD GROUP	31,697,718	-224,964	533,789,576	4.06%	30.09.2020	United States
DIMENSIONAL FUND ADV	23,852,909	-981,775	401,682,991	3.06%	31.08.2020	United States
BLACKROCK	19,698,790	142,974	331,727,627	2.52%	30.10.2020	United States
GOLDMAN SACHS GROUP	9,197,497	0	154,885,851	1.18%	30.09.2018	United States
EATON VANCE CORP	2,093,457	0	35,253,816	0.27%	31.08.2020	United States
STATE STREET CORP	1,165,261	0	19,622,995	0.15%	02.11.2020	United States
OTP ALAPKEZELO ZRT	1,107,434	0	18,649,189	0.14%	28.06.2019	Hungary
FIRST TRUST	972,454	0	16,376,126	0.12%	02.11.2020	United States
STATE OF CALIFORNIA	923,409	0	15,550,208	0.12%	30.06.2019	United States
#N/A	#N/A	#N/A	#N/A	#N/A	#N/A	#N/A



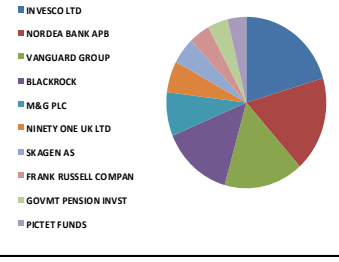
PETKM TI - İlk 10 Yabancı Ortak	Pozisyon	Pozisyon Değişimi	Piyasa Değeri	Hisse Oranı	Bildirim Tarihi	Ülke
VANGUARD GROUP	32,498,720	-364,126	547,278,450	1.54%	30.09.2020	United States
BLACKROCK	22,456,799	170,858	378,172,499	1.06%	30.10.2020	United States
DIMENSIONAL FUND ADV	11,261,375	-1,421	189,641,557	0.53%	31.08.2020	United States
ST JAMES'S PLACE PLC	4,555,431	0	76,713,459	0.22%	30.09.2018	United Kingdom
STATE OF CALIFORNIA	2,979,141	0	50,168,735	0.14%	30.06.2019	United States
HSBC	2,267,409	-300,000	38,183,168	0.11%	30.09.2020	United Kingdom
BANQUE DEGROOF PETER	2,135,241	285,151	35,957,459	0.10%	30.06.2020	Belgium
BNP PARIBAS	2,080,496	-691,000	35,035,553	0.10%	30.09.2020	France
STATE STREET CORP	1,963,553	0	33,066,233	0.09%	02.11.2020	United States
CANADA PENSION PLAN	1,934,000	0	32,568,560	0.09%	31.03.2020	Canada



PGSUS TI - İlk 10 Yabancı Ortak	Pozisyon	Pozisyon Değişimi	Piyasa Değeri	Hisse Oranı	Bildirim Tarihi	Ülke
US GLOBAL INVESTORS	3,105,498	12,000	52,296,587	3.04%	02.11.2020	United States
NORGES BANK	2,151,293	0	36,227,774	2.10%	31.12.2019	Norway
VANGUARD GROUP	1,194,079	-14,085	20,108,291	1.17%	30.09.2020	United States
DIMENSIONAL FUND ADV	887,541	-38,241	14,946,191	0.87%	31.08.2020	United States
BLACKROCK	802,520	-42,618	13,514,437	0.78%	30.10.2020	United States
STATE OF CALIFORNIA	329,037	0	5,540,983	0.32%	30.06.2019	United States
DEKABANK DEUTSCHE GI	135,000	0	2,273,400	0.13%	30.09.2019	Germany
BNP PARIBAS	131,912	18,059	2,221,398	0.13%	30.09.2020	France
CASA 4 FUNDS LUX EUR	120,336	0	2,026,458	0.12%	29.03.2019	Luxembourg
RAM (LUX) SYSTEMATIC	83,304	80,281	1,402,839	0.08%	31.12.2019	Luxembourg



SAHOL TI - İlk 10 Yabancı Ortak	Pozisyon	Pozisyon Değişimi	Piyasa Değeri	Hisse Oranı	Bildirim Tarihi	Ülke
INVESCO LTD	40,891,762	73,239	688,617,278	2.00%	02.11.2020	United States
NORDEA BANK APB	35,898,241	-23,479	604,526,384	1.76%	30.09.2020	Sweden
VANGUARD GROUP	32,122,948	-500,613	540,950,449	1.57%	30.09.2020	United States
BLACKROCK	28,597,025	-514,416	481,573,905	1.40%	02.11.2020	United States
M&G PLC	16,561,196	154,460	278,890,543	0.81%	31.07.2020	United Kingdom
NINETY ONE UK LTD	11,843,029	1,590,483	199,436,610	0.58%	30.09.2020	United Kingdom
SKAGEN AS	10,066,816	1,006,399	169,525,183	0.49%	30.09.2020	Norway
FRANK RUSSELL COMPAN	8,619,223	3,468	145,147,717	0.42%	30.09.2020	United States
GOVMT PENSION INVST	8,154,981	0	137,329,881	0.40%	31.03.2020	Japan
PICNET FUNDS	7,566,370	-506,426	127,417,672	0.37%	30.06.2020	Switzerland




Kaynak: Bloomberg

Yabancı Takas Oranları

BIST 30 - İlk 10 Yabancı Hissedar Pozisyonu

SISE TI - İlk 10 Yabancı Ortak	Pozisyon	Pozisyon Değişimi	Piyasa Değeri	Hisse Oranı	Bildirim Tarihi	Ülke
BLACKROCK	29,754,090	-260,864	501,058,880	0.97%	30.10.2020	United States
NORGES BANK	24,933,762	0	419,884,556	0.81%	31.12.2019	Norway
VANGUARD GROUP	22,201,457	580,977	373,872,539	0.72%	30.09.2020	United States
MACQUARIE GROUP	10,979,905	-574,083	184,901,602	0.36%	31.08.2020	Australia
DIMENSIONAL FUND ADV	9,905,349	9,083	166,806,079	0.32%	31.08.2020	United States
SEB	5,052,613	1,623,792	85,086,004	0.16%	31.05.2019	Sweden
LYXOR	4,339,104	1,890	73,070,512	0.14%	03.11.2020	France
ST JAMES'S PLACE PLC	3,660,988	0	61,651,038	0.12%	30.09.2018	United Kingdom
SEI INVESTMENTS CO	2,841,881	89,009	47,857,276	0.09%	30.09.2020	United States
BNP PARIBAS	2,158,929	80,357	36,356,365	0.07%	30.09.2020	France




SODA TI - İlk 10 Yabancı Ortak	Pozisyon	Pozisyon Değişimi	Piyasa Değeri	Hisse Oranı	Bildirim Tarihi	Ülke
VANGUARD GROUP	13,039,910	-1,097,070	219,592,086	1.30%	30.09.2020	United States
PICET FUNDS	11,674,889	-180,163	196,605,133	1.17%	30.06.2020	Switzerland
FRANKLIN RESOURCES	9,129,656	0	153,743,408	0.91%	30.09.2020	United States
NORGES BANK	8,563,988	0	144,217,559	0.86%	31.12.2019	Norway
DIMENSIONAL FUND ADV	6,225,308	-891,951	104,834,188	0.62%	31.08.2020	United States
ROBECO LUXEMBOURG S.	4,890,396	-5,454,963	82,354,269	0.49%	30.09.2020	Luxembourg
STATE OF CALIFORNIA	4,528,722	0	76,263,679	0.45%	30.06.2019	United States
NORDEA BANK APB	2,260,528	-55,568	38,067,292	0.23%	30.09.2020	Sweden
SEB	2,183,093	0	36,763,286	0.22%	31.05.2019	Sweden
GRANTHAM MAYO VAN OT	1,991,286	1,224,635	33,533,257	0.20%	31.08.2020	United States



TAVHL TI - İlk 10 Yabancı Ortak	Pozisyon	Pozisyon Değişimi	Piyasa Değeri	Hisse Oranı	Bildirim Tarihi	Ülke
AEROPORTS DE PARIS	167,542,321	-2,992	2,821,412,711	46.12%	07.02.2019	France
US GLOBAL INVESTORS	9,484,979	0	159,727,048	2.61%	02.11.2020	United States
NINETY ONE UK LTD	8,747,528	713,856	147,308,373	2.41%	30.09.2020	United Kingdom
VANGUARD GROUP	5,786,618	-539,764	97,446,648	1.59%	30.09.2020	United States
BLACKROCK	4,485,863	28,054	75,541,934	1.23%	30.10.2020	United States
SCHRODERS PLC	4,401,373	192,698	74,119,122	1.21%	31.07.2020	United Kingdom
NORGES BANK	2,577,549	0	43,405,926	0.71%	31.12.2019	Norway
DIMENSIONAL FUND ADV	2,268,865	-530,606	38,207,687	0.62%	31.08.2020	United States
WISDOMTREE INVESTMEN	2,105,253	0	35,452,461	0.58%	02.11.2020	United States
TOBAM	1,529,080	0	25,749,707	0.42%	31.12.2019	France



TCELL TI - İlk 10 Yabancı Ortak	Pozisyon	Pozisyon Değişimi	Piyasa Değeri	Hisse Oranı	Bildirim Tarihi	Ülke
CITIGROUP INCORPORAT	164,649,738	-371,310	2,772,701,613	7.48%	01.04.2020	United States
VANGUARD GROUP	38,552,949	-282,212	649,231,667	1.75%	30.09.2020	United States
BLACKROCK	35,318,537	-464,295	594,764,168	1.61%	02.11.2020	United States
NORGES BANK	17,430,356	0	293,527,198	0.79%	31.12.2019	Norway
NORDEA BANK APB	16,850,910	-59,332	283,769,327	0.77%	30.09.2020	Sweden
ROBECO LUXEMBOURG S.	11,435,532	0	192,574,361	0.52%	30.09.2020	Luxembourg
SCHRODERS PLC	10,333,200	800,238	174,011,090	0.47%	30.09.2020	United Kingdom
DIMENSIONAL FUND ADV	9,420,765	-328,336	158,645,684	0.43%	31.08.2020	United States
GOVMT PENSION INVST	8,886,470	0	149,648,156	0.40%	31.03.2020	Japan
ARTEMIS INVESTMENT M	6,134,322	-108,500	103,301,983	0.28%	30.06.2020	United Kingdom



THYAO TI - İlk 10 Yabancı Ortak	Pozisyon	Pozisyon Değişimi	Piyasa Değeri	Hisse Oranı	Bildirim Tarihi	Ülke
NORGES BANK	22,542,405	0	379,614,104	1.63%	31.12.2019	Norway
VANGUARD GROUP	18,753,629	517,079	315,811,115	1.36%	30.09.2020	United States
BLACKROCK	17,995,144	-223,243	303,038,228	1.30%	02.11.2020	United States
DIMENSIONAL FUND ADV	15,628,250	-2,092	263,179,732	1.13%	31.08.2020	United States
US GLOBAL INVESTORS	13,247,590	70,000	223,089,418	0.96%	02.11.2020	United States
PRUDENTIAL PLC	9,536,250	0	160,590,451	0.69%	31.08.2020	United Kingdom
RWC PARTNERS LTD	7,249,095	0	122,074,761	0.53%	30.06.2020	United Kingdom
TOBAM	4,859,502	0	81,834,014	0.35%	31.12.2019	France
GOVMT PENSION INVST	4,580,593	0	77,137,187	0.33%	31.03.2020	Japan
CHARLES SCHWAB CORPO	3,182,699	29,942	53,596,652	0.23%	02.11.2020	United States



TKFEN TI - İlk 10 Yabancı Ortak	Pozisyon	Pozisyon Değişimi	Piyasa Değeri	Hisse Oranı	Bildirim Tarihi	Ülke
VANGUARD GROUP	5,683,365	-232,025	95,707,867	1.54%	30.09.2020	United States
BLACKROCK	4,227,819	-10,969	71,196,473	1.14%	30.10.2020	United States
NORGES BANK	3,752,082	0	63,185,061	1.01%	31.12.2019	Norway
DIMENSIONAL FUND ADV	3,465,235	30,796	58,354,558	0.94%	31.08.2020	United States
CAUSEWAY CAPITAL MAN	2,853,247	-6,801	48,048,680	0.77%	30.09.2020	United States
STATE OF CALIFORNIA	2,705,001	0	45,552,217	0.73%	30.06.2019	United States
SCHRODERS PLC	1,726,895	-118,421	29,080,912	0.47%	30.09.2020	United Kingdom
ALASKA PERMANENT FUN	1,518,738	0	25,575,548	0.41%	30.06.2019	United States
STATE STREET CORP	1,259,033	0	21,202,116	0.34%	02.11.2020	United States
NN GROUP NV	1,076,544	836,544	18,129,001	0.29%	31.12.2019	Netherlands

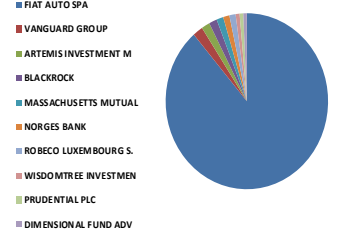


Kaynak: Bloomberg

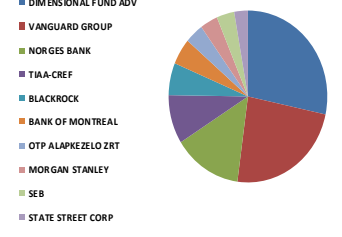
Yabancı Takas Oranları

BIST 30 - İlk 10 Yabancı Hissedar Pozisyonu

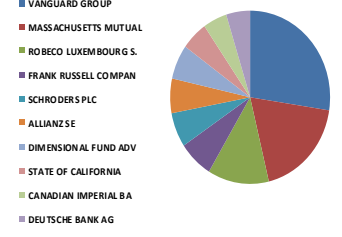
TOASO TI - İlk 10 Yabancı Ortak	Pozisyon	Pozisyon Değişimi	Piyasa Değeri	Hisse Oranı	Bildirim Tarihi	Ülke
FIAT AUTO SPA	189,279,857	0	3,187,472,821	37.86%	15.02.2019	Italy
VANGUARD GROUP	4,317,379	-124,673	72,704,663	0.86%	30.09.2020	United States
ARTEMIS INVESTMENT M	3,545,839	25,500	59,711,929	0.71%	30.06.2020	United Kingdom
BLACKROCK	3,422,561	22,258	57,635,928	0.68%	02.11.2020	United States
MASSACHUSETTS MUTUAL	2,918,317	0	49,144,459	0.58%	31.03.2020	United States
NORGES BANK	2,674,807	0	45,043,750	0.53%	31.12.2019	Norway
ROBECO LUXEMBOURG S.	2,641,267	0	44,478,937	0.53%	30.09.2020	Luxembourg
WISDOMTREE INVESTMEN	1,720,516	0	28,973,490	0.34%	02.11.2020	United States
PRUDENTIAL PLC	1,551,590	0	26,128,776	0.31%	28.02.2019	United Kingdom
DIMENSIONAL FUND ADV	1,504,865	327	25,341,927	0.30%	31.08.2020	United States



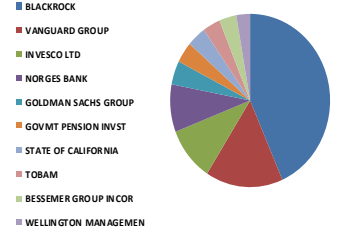
TSKB TI - İlk 10 Yabancı Ortak	Pozisyon	Pozisyon Değişimi	Piyasa Değeri	Hisse Oranı	Bildirim Tarihi	Ülke
DIMENSIONAL FUND ADV	48,313,136	-3,355,482	813,593,218	1.73%	31.08.2020	United States
VANGUARD GROUP	40,688,622	-2,121,249	685,196,401	1.45%	30.09.2020	United States
NORGES BANK	23,694,804	0	399,020,503	0.85%	31.12.2019	Norway
TIAA-CREF	15,780,000	0	265,735,202	0.56%	31.08.2020	United States
BLACKROCK	10,291,973	95,114	173,316,827	0.37%	30.10.2020	United States
BANK OF MONTREAL	8,367,422	0	140,907,388	0.30%	30.09.2018	Canada
OTP ALAPKEZELO ZRT	6,476,554	0	100,065,170	0.23%	28.06.2019	Hungary
MORGAN STANLEY	6,173,756	16,621	103,966,052	0.22%	30.11.2017	United States
SEB	6,052,810	0	101,929,321	0.22%	31.12.2019	Sweden
STATE STREET CORP	4,753,161	0	80,043,232	0.17%	02.11.2020	United States



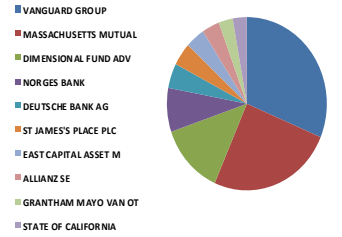
TTKOM TI - İlk 10 Yabancı Ortak	Pozisyon	Pozisyon Değişimi	Piyasa Değeri	Hisse Oranı	Bildirim Tarihi	Ülke
VANGUARD GROUP	17,877,448	-217,415	301,056,227	0.51%	30.09.2020	United States
MASSACHUSETTS MUTUAL	12,257,907	0	206,423,156	0.35%	31.03.2020	United States
ROBECO LUXEMBOURG S.	8,220,531	0	138,433,743	0.23%	30.09.2020	Luxembourg
FRANK RUSSELL COMPAN	4,397,038	-1,351,295	74,046,121	0.13%	30.09.2020	United States
SCHRODERS PLC	4,275,591	755,366	72,000,953	0.12%	30.09.2020	United Kingdom
ALLIANZ SE	4,171,707	-2,686,448	70,251,547	0.12%	02.11.2020	Germany
DIMENSIONAL FUND ADV	4,148,816	35,903	69,866,062	0.12%	31.08.2020	United States
STATE OF CALIFORNIA	3,480,359	0	58,609,246	0.10%	30.06.2019	United States
CANADIAN IMPERIAL BA	3,071,617	3,071,617	51,726,031	0.09%	30.06.2020	Canada
DEUTSCHE BANK AG	3,018,306	2,100,000	50,828,274	0.09%	30.09.2020	Germany



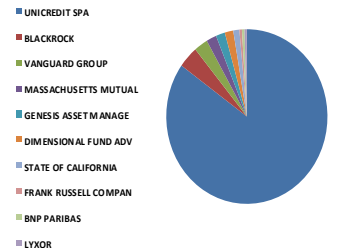
TUPRS TI - İlk 10 Yabancı Ortak	Pozisyon	Pozisyon Değişimi	Piyasa Değeri	Hisse Oranı	Bildirim Tarihi	Ülke
BLACKROCK	12,498,780	0	210,479,457	4.99%	30.01.2020	United States
VANGUARD GROUP	4,517,646	20,185	76,077,159	1.80%	30.09.2020	United States
INVESCO LTD	2,907,126	1,833	48,956,002	1.16%	02.11.2020	United States
NORGES BANK	2,566,542	0	43,220,568	1.02%	31.12.2019	Norway
GOLDMAN SACHS GROUP	1,282,672	200	21,600,197	0.51%	02.11.2020	United States
GOVMT PENSION INVST	1,128,015	0	18,995,773	0.45%	31.03.2020	Japan
STATE OF CALIFORNIA	1,101,036	0	18,541,446	0.44%	30.06.2019	United States
TOBAM	1,035,556	0	17,438,763	0.41%	30.09.2020	France
BESSEMER GROUP INCOR	989,740	0	16,667,222	0.40%	30.06.2020	United States
WELLINGTON MANAGEMEN	813,000	812,561	13,690,920	0.32%	30.06.2020	United States



VAKBN TI - İlk 10 Yabancı Ortak	Pozisyon	Pozisyon Değişimi	Piyasa Değeri	Hisse Oranı	Bildirim Tarihi	Ülke
VANGUARD GROUP	34,213,703	-1,050,587	576,158,764	0.88%	30.09.2020	United States
MASSACHUSETTS MUTUAL	27,921,391	-3,579,402	470,196,229	0.71%	31.03.2020	United States
DIMENSIONAL FUND ADV	14,379,448	65,961	242,149,907	0.37%	31.08.2020	United States
NORGES BANK	8,857,774	0	149,164,916	0.23%	31.12.2019	Norway
DEUTSCHE BANK AG	4,967,697	1,000,000	83,656,018	0.13%	30.09.2020	Germany
ST JAMES'S PLACE PLC	4,756,823	0	80,104,900	0.12%	30.09.2018	United Kingdom
EAST CAPITAL ASSET M	4,112,121	-1,087,912	69,248,118	0.11%	28.12.2018	Luxembourg
ALLIANZ SE	3,860,593	-6,295,860	65,012,387	0.10%	02.11.2020	Germany
GRANTHAM MAYO VAN OT	3,309,347	-113,842	55,729,404	0.08%	31.08.2020	United States
STATE OF CALIFORNIA	3,066,071	0	51,632,636	0.08%	30.06.2019	United States



YKBNK TI - İlk 10 Yabancı Ortak	Pozisyon	Pozisyon Değişimi	Piyasa Değeri	Hisse Oranı	Bildirim Tarihi	Ülke
UNICREDIT SPA	1,689,410,260	0	28,449,669,036	20.00%	31.03.2020	Italy
BLACKROCK	79,878,498	-479,065	1,345,153,919	0.95%	30.10.2020	United States
VANGUARD GROUP	55,259,889	-4,761,095	930,576,539	0.65%	30.09.2020	United States
MASSACHUSETTS MUTUAL	40,483,333	-16,217,071	681,739,334	0.48%	31.03.2020	United States
GENESIS ASSET MANAGE	36,476,254	0	614,260,123	0.43%	30.06.2020	Guernsey
DIMENSIONAL FUND ADV	33,831,948	-1,527,662	569,730,009	0.40%	31.07.2020	United States
STATE OF CALIFORNIA	24,600,245	0	414,268,130	0.29%	30.06.2019	United States
FRANK RUSSELL COMPAN	10,313,724	-54,414	173,683,114	0.12%	30.09.2020	United States
BNP PARIBAS	9,806,378	451,057	165,139,407	0.12%	30.09.2020	France
LYXOR	9,245,880	31	155,700,621	0.11%	03.11.2020	France



Kaynak: Bloomberg

Yatırım Danışmanlığı ve Bireysel Portföy Yönetimi

Gökçe ARSLAN

Direktör

Şafak AKDAŞ
MüdürTuba ŞAHİN
YönetmenGözde ODABAŞI AĞBABA
UzmanSemih Can ÖZER
Uzmanytrdanismanligibpy@halkyatirim.com.tr

0 (212) 314 81 81

ÇEKİNCE

"Yatırım Danışmanlığı" hizmeti; aracı kurumlar, portföy yönetim şirketleri, mevduat kabul etmeyen bankalar ile müşteri arasında imzalanacak Yatırım Danışmanlığı sözleşmesi çerçevesinde sunulmaktadır. Burada yer alan bilgi, yorum ve tavsiyeleri, kişilerin yerindelik testi ile belirlediği risk seviyeleri dikkate alınarak, Halk Yatırım Yatırım Danışmanlığı ve Araştırma birimi nezdinde güvenilir olduğuna inanılan bilgi kaynaklarından yararlanarak hazırlanmakta ve kişiye özel sunulmaktadır. Verilen bu tavsiyeler mali durumunuz ile risk ve getiri tercihlerinize uygun olmayabilir. Bu nedenle, risk yapınıza uygun olmayan şekilde sadece burada yer alan bilgilere dayanılarak yatırım kararı verilmesi beklentilerinize uygun sonuçlar doğurmayabilir. Size özel olarak tahsis edilen Yatırım Danışmanınız ile irtibata geçmeniz ve mali durumunuz ve risk seviyelerinize uygun kararları birlikte almanız tavsiye edilir.

Veri ve grafikler güvenilirliğine inandığımız güvenilir kaynaklardan derlenmiş olup, yapılan yorumlar sadece HALK YATIRIM MENKUL DEĞERLER A.Ş. Yatırım Danışmanlığı'nın beklentilerini yansıtmaktadır. Bu bilgiler ışığında yapılan ve yapılacak olan ileriye dönük yatırımların sonuçlarından Şirketimiz hiçbir şekilde sorumlu tutulamaz. Ayrıca, Halk Yatırım Menkul Kıymetler A.Ş.'nin yazılı izni olmadıkça içeriği kısmen ya da tamamen üçüncü kişilerce hiç bir şekil ve ortamda yayınlanamaz, iktisap edilemez, alıntı yapılamaz, kullanılamaz. İleti, gönderilen kişiye özel ve münhasırdır. İlave olarak, bu raporun gönderildiği ve yukarıdaki açıklamalarımız doğrultusunda kullanıldığı ülkelerdeki yasal düzenlemelerden kaynaklı tüm talep ve dava haklarımız saklıdır.

Uyarı Notu: Bu e-posta'nın içerdiği bilgiler (ekleri dahil olmak üzere) gizlidir. Onayımız olmaksızın üçüncü kişilere açıklanamaz. Bu mesajın gönderilmek istendiği kişi değilse, lütfen mesajı sisteminizden derhal siliniz. Halk Yatırım Menkul Değerler A.Ş. bu mesajın içerdiği bilgilerin doğruluğu veya eksiksiz olduğu konusunda bir garanti vermemektedir. Bu nedenle bilgilerin ne şekilde olursa olsun, içeriğinden, iletilmesinden, alınmasından, saklanmasından sorumlu değildir. Bu mesajın içeriği yazarına ait olup, Halk Yatırım Menkul Değerler A.Ş.'nin görüşlerini içermeyebilir.

