

FX & EMTİA STRATEJİ NOTU

TÜREV ARAÇLAR

 **HALKYATIRIM**

halkyatirim.com.tr | 444 42 55

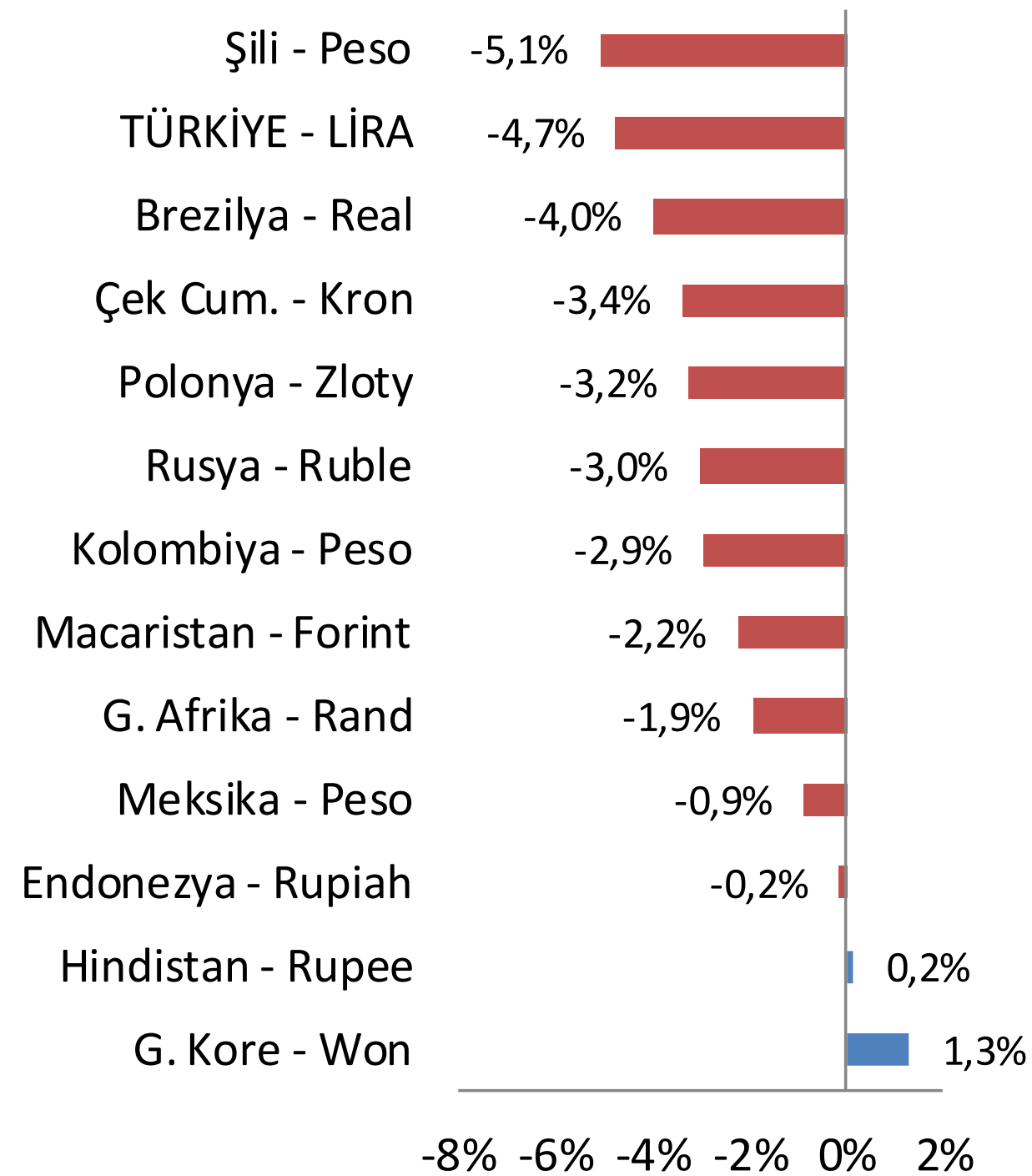
Günlük FX & Emtia Strateji Notu



FX & Emtia Strateji Notu #HalkFX #Emtia #GünlükFx #Analiz #Strateji

ABD10 yıllık tahvil faizlerinde % 0,8750 seviyeleri önemli bir eşik olarak yeni haftada takip edilecektir. Bu seviyenin geçilmesi başka senaryoları gündeme getirebilir. Burada iyimser senaryoda % 0,875 geçilmedikçe yatay seyir devam edebilir. GBPUSD paritesinde haftalık grafiklerde sıkışma devam ederken 1,2850 seviyesi altta destek 1,3050 seviyesi ise yukarıda direnç olarak göze çarpıyor.

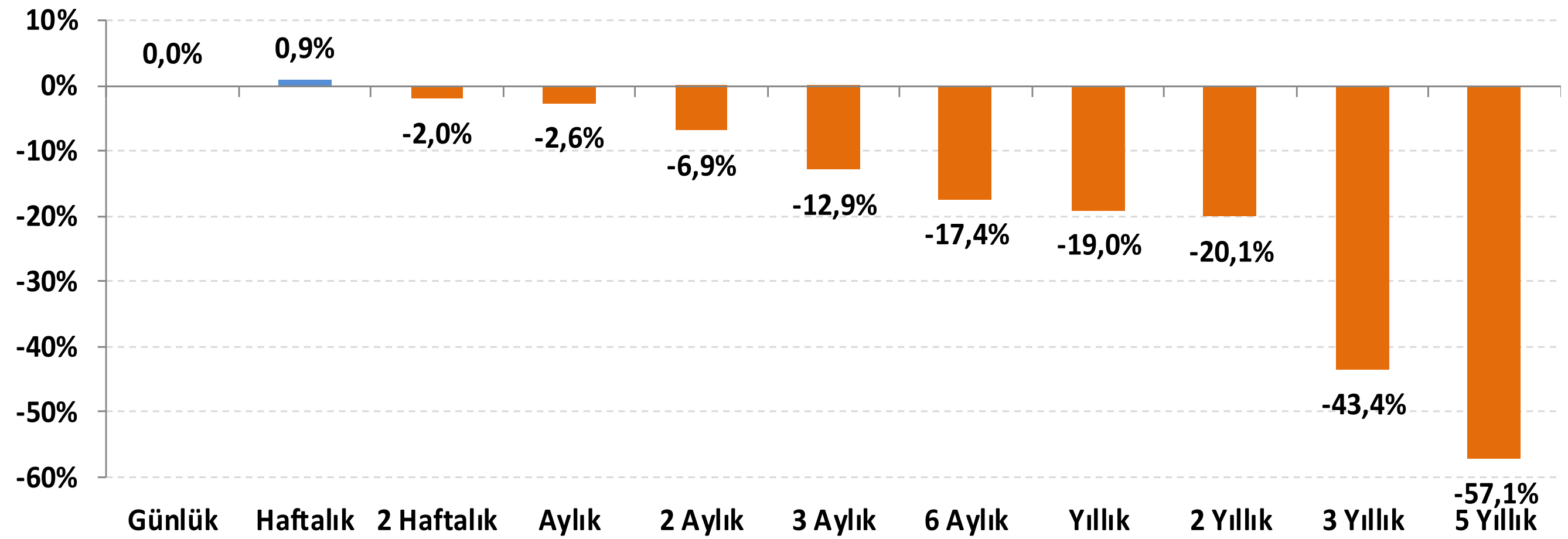
GOÜ Para Birimleri vs. USD (Son 1 Ay)



Günlük FX & Emtia Strateji Notu



Lira'nın diğer gelişen ülke para birimlerine göreceli performansı



USD/TRY

Teknik Analizi

Dolar/TL kurunda 7,97 seviyesi önemli bir direnç eşiği olarak izlenecektir. Gerileme eğiliminde 7,85 desteğinin altında 7,80 ve 7,73 seviyeleri diğer sıralı desteklerdir.



Önemli Teknik Seviyeler

Ana Direnç	8,0300
2. Ara Direnç	7,9700
1. Ara Direnç	7,9500
spot	7,9155
1. Ara Destek	7,8500
2. Ara Destek	7,8000
Ana Destek	7,7300

Teknik Görünüm

Kısa Vade 1 Ay'a kadar	↔
Orta Vade 1 - 6 Ay	↑
Uzun Vade 6 - 12 Ay	↑

(*) 22, 50, 100 ve 200 periyotluk basit hareketli ortalamalar

EUR/USD Teknik Analizi

EUR/USD paritesinde 1,1850 seviyesini önemli bir direnç eşiği olarak takip ederken alt tarafta 1,1620 desteğini izleyeceğiz. Burada 1,1620 desteği aynı zamanda trend desteği olması nedeniyle önemli. Yükseliş tarafında hareket edebilmek için fiyat takibinde 1,1850 direncinin üzerinde hareketin sağlanması gerekiyor.



Önemli Teknik Seviyeler

Ana Direnç	1,2100
2. Ara Direnç	1,2000
1. Ara Direnç	1,1850
spot	1,1707
1. Ara Destek	1,1620
2. Ara Destek	1,1580
Ana Destek	1,1450

Teknik Görünüm

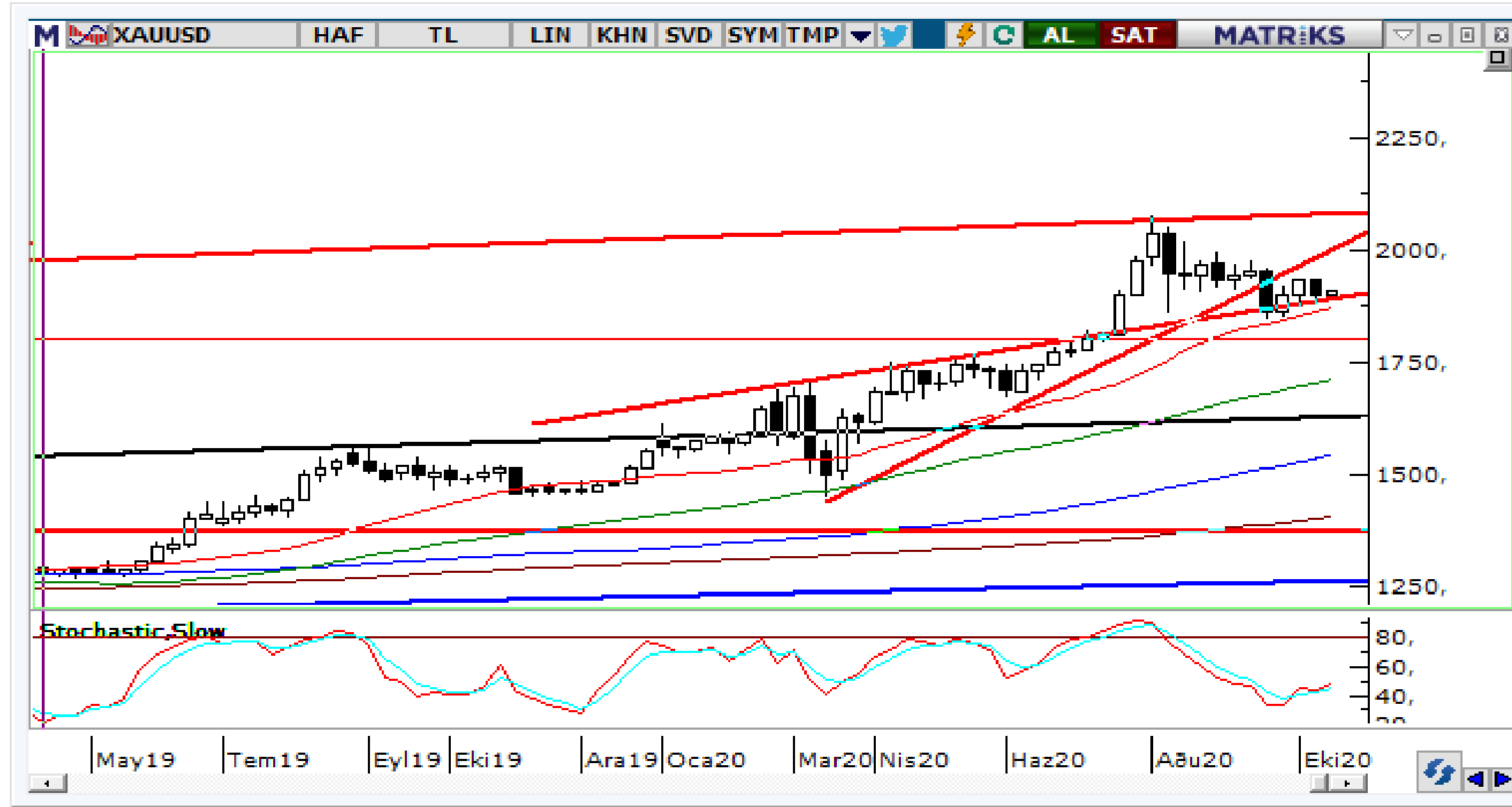
Kısa Vade 1 Ay'a kadar	↔
Orta Vade 1 - 6 Ay	↔
Uzun Vade 6 - 12 Ay	↑

(*) 22, 50, 100 ve 200 periyotluk basit hareketli ortalamalar

ALTIN

Teknik Analizi

Ons altında 1.950 \$ direnci önemle izlenecek olup yükseliş tarafında kalabilmek adına 12 Ağustos tarihinden başlayan yükseliş trendinin üzerine çıkılması önem arz ediyor. Böyle bir durumda yeniden 2.000 \$ seviyeleri ihtimali konuşulabilir. Altında gerileme sürecinde en belirgin destek 1.850 \$ seviyelerinde bulunuyor.



(*) 22, 50, 100 ve 200 periyotluk basit hareketli ortalamalar

Önemli Teknik Seviyeler

Ana Direnç	2000
2. Ara Direnç	1970
1. Ara Direnç	1950
spot	1909
1. Ara Destek	1870
2. Ara Destek	1850
Ana Destek	1750

Teknik Görünüm

Kısa Vade 1 Ay'a kadar	↔
Orta Vade 1 - 6 Ay	↓
Uzun Vade 6 - 12 Ay	↑

BRENT TİPİ PETROL Teknik Analizi

Brent petrol tarafında 40 \$ seviyeleri mıknatası gibi fiyatları kendine çekiyor. Bu seviyenin altında fiyatlamalar uzun soluklu olmuyor bir şekilde fiyatlar yeniden 40 \$ üzerinde kalma gayreti içine giriyor. Şu aşamada 46 \$ ile 40 \$ bandı arasında bir süre daha zaman geçirebiliriz. Fiyatların yükseliş tarafında güçlenmesi adına 46 \$ üzerinde kapanışlara ihtiyaç var gibi görünüyor.



(*) 22, 50, 100 ve 200 periyotluk basit hareketli ortalamalar

Önemli Teknik Seviyeler

Ana Direnç	48,00
2. Ara Direnç	46,00
1. Ara Direnç	43,00
spot	43,13
1. Ara Destek	40,00
2. Ara Destek	37,00
Ana Destek	32,00

Teknik Görünüm

Kısa Vade 1 Ay'a kadar	↔
Orta Vade 1 - 6 Ay	↑
Uzun Vade 6 - 12 Ay	↓

19 Ekim 2020 Pazartesi

Tarih	Saat	Ülke	Veri	Dönemi	Beklenti	Önceki
19.Eki	05:00	Çin	GSYH (Çeyreklik)	3. Çeyrek	3,3%	11,5%
19.Eki	05:00	Çin	GSYH (Yıllık)	3. Çeyrek	5,5%	3,2%
19.Eki	05:00	Çin	Sanayi Üretimi (Yıllık)	Eylül	5,8%	5,6%
19.Eki	05:00	Çin	Perakende Satışlar (Yıllık)	Eylül	1,8%	0,5%
19.Eki	05:00	Çin	Sabit Varlık Yatırımı (Yıllık)	Eylül	0,9%	-0,3%

20 Ekim 2020 Salı

Tarih	Saat	Ülke	Veri	Dönemi	Beklenti	Önceki
20.Eki	15:30	ABD	İnşaat Başlangıçları (Aylık)	Eylül	-	-5,1%
20.Eki	15:30	ABD	İnşaat İzinleri (Aylık)	Eylül	-	-0,5%
20.Eki	23:30	ABD	Amerikan Petrol Enstitüsü Haftalık Ham Petrol Stokları (milyon varil)	-	-	-5,422

21 Ekim 2020 Çarşamba

Tarih	Saat	Ülke	Veri	Dönemi	Beklenti	Önceki
21.Eki	09:00	İngiltere	TÜFE (Yıllık)	Eylül	-	0,2%
21.Eki	09:00	İngiltere	Çekirdek TÜFE (Yıllık)	Eylül	-	0,9%
21.Eki	17:30	ABD	Haftalık Ham Petrol Stokları (milyon varil)	-	-	-3,818

22 Ekim 2020 Perşembe

Tarih	Saat	Ülke	Veri	Dönemi	Beklenti	Önceki
22.Eki	10:00	Türkiye	Tüketici Güveni	Ekim	-	82,0
22.Eki	14:00	Türkiye	Faiz Oranı Kararı	Ekim	12,25%	10,25%
22.Eki	14:00	Türkiye	Gecelik Borçlanma Faizi	Ekim	10,75%	8,75%
22.Eki	14:00	Türkiye	Gecelik Borç Verme Faizi	Ekim	13,75%	11,75%
22.Eki	15:30	ABD	Haftalık İşsizlik Başvuruları (bin kişi)	-	-	898
22.Eki	17:00	Euro	Tüketici Güveni	Ekim	-	-13,9

23 Ekim 2020 Cuma

Tarih	Saat	Ülke	Veri	Dönemi	Beklenti	Önceki
23.Eki	09:00	İngiltere	Perakende Satışlar (Aylık)	Eylül	-	0,2%
23.Eki	09:00	İngiltere	Çekirdek Perakende Satışlar (Aylık)	Eylül	-	11,5%
23.Eki	11:00	Euro	İmalat PMI	Ekim	53,1	53,7
23.Eki	11:00	Euro	Hizmet PMI	Ekim	47,5	48,0
23.Eki	16:45	ABD	İmalat PMI	Ekim	-	53,2
23.Eki	16:15	ABD	Hizmet PMI	Ekim	-	54,6

Halk Yatırım Araştırma

Halkyatirimarastirma@halkyatirim.com.tr

+90 212 314 81 81

Banu KIVCI TOKALI

Araştırma Direktörü

BTokali@halkyatirim.com.tr

+90 212 314 81 88

İlknur HAYIR TURHAN

Yönetmen
Perakende, Cam, Çimento, GYO, Mobilya

ITurhan@halkyatirim.com.tr

+90 212 314 81 85

Abdullah DEMİRER

Uzman
Havacılık, Petrol&Gaz, Petrokimya, Gübre, Kimya

ADemirer@halkyatirim.com.tr

+90 212 314 87 24

Ayşegül BAYRAM

Uzman
Strateji
Telekom, Madencilik, Savunma

ABayram@halkyatirim.com.tr

+90 212 314 87 30

Uğur BOZKURT

Uzman Yardımcısı
Makroekonomi
Demir-Çelik, Otomotiv, Beyaz Eşya

UBozkurt@halkyatirim.com.tr

+90 212 314 87 26

ÇEKİNCE

Bu rapor ve yorumlardaki yazılar, bilgiler ve grafikler yalnızca bilgi edinilmesi amacıyla derlenmiştir. Burada yer alan yatırım bilgi, yorum ve tavsiyeleri yatırım danışmanlığı kapsamında değildir. Yatırım danışmanlığı hizmeti, yetkili kuruluşlar tarafından kişilerin risk ve getiri tercihleri dikkate alınarak kişiye özel, imzalanacak yatırım danışmanlığı sözleşmesi çerçevesinde sunulmaktadır. Burada yer alan yorum ve tavsiyeler ise genel niteliktedir. Bu tavsiyeler mali durumunuz ile risk ve getiri tercihlerinize uygun olmayabilir. Bu nedenle, sadece burada yer alan bilgilere dayanarak yatırım kararı verilmesi beklentilerinize uygun sonuçlar doğurmayabilir.

Halk Yatırım, bu bilgilerin doğru, eksiksiz ve değişmez olduğunu garanti etmez, bilgi eksikliği ve yanlışlığından hiçbir şekilde sorumlu tutulamaz. Raporunda yer alan ifadeler, hiçbir şekilde alış veya satış teklifi olarak değerlendirilemez. Halk Yatırım'ın rapordaki bilgiler dolayısıyla ortaya çıkabilecek doğrudan ve dolaylı kazanç ve zararlarla ilgili herhangi bir sorumluluğu yoktur.

Bu ileti 05 Kasım 2014 tarih ve 29166 sayılı Resmi Gazetede yayınlanan ve 01 Mayıs 2015 tarihinde yürürlüğü giren "Elektronik Ticaretin Düzenlenmesi Hakkında" çıkan kanunun 2.Maddesi c bendinde belirtilen Ticari Elektronik ileti kapsamında değildir.