

Aşağıdaki tabloda BIST 30 şirketlerinin son üç aylık yabancı takas oranlarını, oran değişimlerini, bu dönemki en düşük ve en yüksek yabancı takas oranlarını ve ilgili tarihlere dair fiyatlar ile yabancı yatırımcıların son dönem aktivitelerini görebilirsiniz.

Tablodaki verilere baktığımızda, yüksek yabancı takas oranına karşın KCHOL ve TAVHL'da son dönemde yabancıların pozisyon azaltması dikkat çekiyor.

XU030 Yabancı Takas Oranları (YTO), Son 3 Ay											2 Ekim 2020 Cuma işlemleri sonucu oluşan 6 Ekim 2020 Salı takas verileri kullanılmıştır.	
Şirket *	Son Fiyat	Son Yab. Tks. Oranı	Δ (Oran, bp)			Son 3 Ay En Yüksek / En Düşük Yabancı Takas Oranı (YTO)		Δ (Oran, bp)	Tks. Tarihi ve YTO Eğilimi	Fiyat (T-2)	Δ (Fiyat,%)	Yabancı Aksiyonu
			1 hafta	1 ay	3 ay	En Düşük	En Yüksek					
TCELL	15.85	84.0%	-29 bp	771 bp	520 bp	En Düşük 50.3%	En Yüksek 84.3%	3370 bp	15.09.2020	14.32	10.7%	Dengeli
KCHOL	14.83	66.3%	-40 bp	-422 bp	-922 bp	En Düşük 66.3%	En Yüksek 75.7%	0 bp	06.10.2020	14.81	0.1%	Satıcılar
SAHOL	8.36	63.2%	36 bp	-94 bp	-202 bp	En Düşük 62.8%	En Yüksek 65.2%	36 bp	29.09.2020	7.96	5.0%	Dengeli
BIMAS	69.80	62.3%	12 bp	-11 bp	-296 bp	En Düşük 62.1%	En Yüksek 65.7%	22 bp	18.08.2020	67.20	3.9%	Dengeli
ARCLK	23.74	60.7%	-18 bp	235 bp	941 bp	En Düşük 50.9%	En Yüksek 61.3%	982 bp	21.07.2020	21.28	11.6%	Son Dönemde
TAVHL	15.40	58.2%	-210 bp	-58 bp	-787 bp	En Düşük 58.2%	En Yüksek 66.6%	0 bp	06.10.2020	15.27	0.9%	Son Dönemde
EREGL	9.71	58.0%	3 bp	31 bp	-215 bp	En Düşük 57.7%	En Yüksek 60.2%	31 bp	08.09.2020	8.78	10.6%	Dengeli
KOZAA	13.49	54.6%	20 bp	76 bp	287 bp	En Düşük 51.7%	En Yüksek 55.4%	287 bp	14.07.2020	12.90	4.6%	Dengeli
AKBNK	5.21	51.2%	42 bp	81 bp	-522 bp	En Düşük 50.3%	En Yüksek 56.5%	91 bp	22.09.2020	4.87	7.0%	Son Dönemde
KOZAL	81.05	49.7%	-77 bp	-159 bp	-790 bp	En Düşük 49.7%	En Yüksek 58.6%	0 bp	06.10.2020	80.00	1.3%	Son Dönemde
GARAN	7.26	45.8%	-4 bp	-80 bp	-772 bp	En Düşük 45.5%	En Yüksek 53.6%	27 bp	22.09.2020	6.66	9.0%	Dengeli
TTKOM	7.39	44.9%	55 bp	113 bp	-1061 bp	En Düşük 43.4%	En Yüksek 55.5%	156 bp	01.09.2020	6.94	6.5%	Son Dönemde
ISCTR	5.36	43.9%	3 bp	-45 bp	-106 bp	En Düşük 43.6%	En Yüksek 45.0%	37 bp	25.08.2020	5.02	6.8%	Son Dönemde
MGROS	42.84	43.6%	19 bp	114 bp	-54 bp	En Düşük 42.1%	En Yüksek 44.1%	143 bp	11.08.2020	38.54	11.2%	Son Dönemde
DOHOL	2.44	42.9%	108 bp	102 bp	-68 bp	En Düşük 40.0%	En Yüksek 43.6%	291 bp	11.08.2020	1.97	23.9%	Dengeli
ASELS	18.71	41.3%	526 bp	587 bp	660 bp	En Düşük 33.9%	En Yüksek 41.3%	739 bp	18.08.2020	17.27	8.3%	Son Dönemde
EKGYO	1.80	38.6%	-39 bp	-189 bp	115 bp	En Düşük 36.0%	En Yüksek 40.5%	263 bp	21.07.2020	2.27	-20.7%	Son Dönemde
TUPRS	80.00	32.8%	-27 bp	-38 bp	-1382 bp	En Düşük 32.8%	En Yüksek 46.7%	0 bp	06.10.2020	79.55	0.6%	Dengeli
THYAO	10.72	28.4%	-164 bp	-116 bp	-177 bp	En Düşük 28.4%	En Yüksek 31.9%	0 bp	06.10.2020	10.62	0.9%	Son Dönemde
SISE	6.96	27.5%	1032 bp	1274 bp	822 bp	En Düşük 14.7%	En Yüksek 27.5%	1274 bp	08.09.2020	6.22	11.9%	Son Dönemde
YKBANK	2.14	21.5%	-16 bp	-18 bp	-220 bp	En Düşük 21.5%	En Yüksek 23.8%	0 bp	06.10.2020	2.13	0.5%	Son Dönemde
TKFEN	15.00	19.8%	-28 bp	-48 bp	-612 bp	En Düşük 19.8%	En Yüksek 25.9%	0 bp	06.10.2020	14.87	0.9%	Son Dönemde
PETKIM	4.30	19.7%	52 bp	-64 bp	133 bp	En Düşük 18.1%	En Yüksek 20.3%	158 bp	21.07.2020	4.23	1.7%	Son Dönemde
TSKB	1.11	18.8%	-48 bp	-131 bp	-145 bp	En Düşük 18.8%	En Yüksek 20.4%	0 bp	06.10.2020	1.10	0.9%	Satıcılar
KRDMD	3.48	16.2%	274 bp	246 bp	336 bp	En Düşük 12.2%	En Yüksek 16.2%	396 bp	21.07.2020	3.10	12.3%	Son Dönemde
PGSUS	47.18	13.1%	85 bp	85 bp	137 bp	En Düşük 11.1%	En Yüksek 13.1%	195 bp	11.08.2020	45.40	3.9%	Dengeli
GUBRF	37.18	7.8%	21 bp	46 bp	15 bp	En Düşük 7.1%	En Yüksek 8.0%	71 bp	18.08.2020	29.04	28.0%	-
VAKBN	4.13	5.6%	0 bp	-125 bp	-456 bp	En Düşük 5.6%	En Yüksek 10.1%	0 bp	06.10.2020	4.10	0.7%	Son Dönemde
HALKB	5.10	5.5%	-38 bp	-97 bp	-278 bp	En Düşük 5.5%	En Yüksek 8.3%	0 bp	06.10.2020	5.07	0.6%	Satıcılar
OYAKC	8.09	2.2%	16 bp	37 bp	54 bp	En Düşük 1.1%	En Yüksek 2.2%	110 bp	28.07.2020	8.80	-8.1%	Alicilar

* Yabancıların görece daha çok tercih ettikleri (yabancı takas oranı yüksek) hisseler

* Yabancıların görece daha az tercih ettikleri (yabancı takas oranı düşük) hisseler

Kaynak: Matriks, HLY Yatırım Danışmanlığı ve Bireysel Portföy Yönetimi



Yabancı Takas Oranları

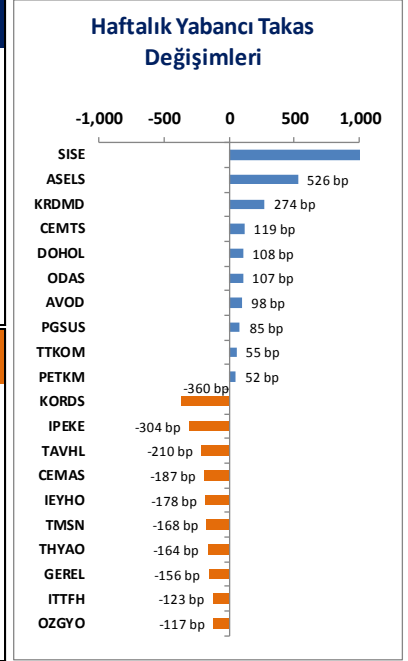
BIST 100 Şirketlerinin periyodik yabancı takas oranı değişimleri

Aşağıdaki tabloda BIST 100 şirketlerinin son bir hafta, iki hafta, bir ay, üç ay ve altı aylık dönemlerde yabancı takas oranlarındaki değişimleri takası en çok artan ve azalan ilk on şirket bazında görebilirsiniz.

ASELS son 6 aylık dönemde, **SISE** ve **KRDMD** ise son 3 aylık dönemde yabancı takas oranında devam eden düzenli artış ile ; **IPEKE** son 6 aylık dönemde, **OZGYO** ise son 3 aylık dönemde yabancı takas oranında devam eden düzenli azalış ile dikkat çekmektedir.

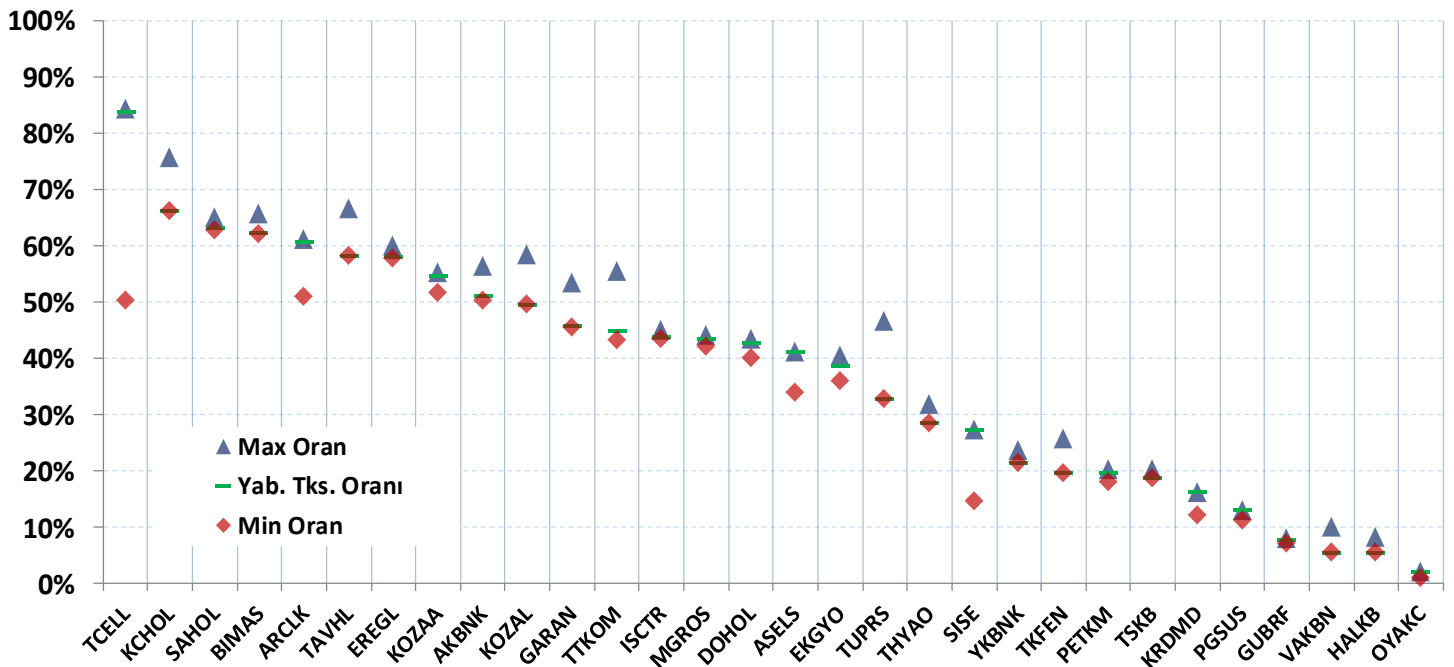
YABANCI TAKAS ORANI EN ÇOK ARTAN İLK 10 HİSSE (BIST - 100, bp)						
	Haftalık	2 Haftalık	Aylık	3 Aylık	6 Aylık	
1	SISE 1032 bp	SISE 1232 bp	SISE 1274 bp	ARCLK 1420 bp	MGROS 1457 bp	
2	ASELS 526 bp	ASELS 615 bp	TCELL 771 bp	ASELS 738 bp	ASELS 1179 bp	
3	KRDMD 274 bp	KRDMD 327 bp	ASELS 587 bp	AEFES 639 bp	TTRAK 1025 bp	
4	CEMTS 119 bp	CEMTS 237 bp	BJKAS 331 bp	SISE 588 bp	OZGYO 932 bp	
5	DOHOL 108 bp	IHLAS 153 bp	INDES 269 bp	TTRAK 578 bp	ENJSA 837 bp	
6	ODAS 107 bp	ODAS 136 bp	KRDMD 246 bp	KRDMD 546 bp	ECILC 485 bp	
7	AVOD 98 bp	TTKOM 133 bp	ARCLK 235 bp	TCELL 459 bp	PETKM 438 bp	
8	PGSUS 85 bp	INDES 130 bp	ENJSA 221 bp	KOZAA 453 bp	FROTO 432 bp	
9	TTKOM 55 bp	GENTS 93 bp	CEMTS 221 bp	ENJSA 342 bp	KOZAA 378 bp	
10	PETKM 52 bp	AKBNK 91 bp	GENTS 181 bp	FROTO 302 bp	IHLAS 360 bp	

YABANCI TAKAS ORANI EN ÇOK AZALAN İLK 10 HİSSE (BIST - 100, bp)						
	Haftalık	2 Haftalık	Aylık	3 Aylık	6 Aylık	
1	KORDS -360 bp	IPEKE -568 bp	IPEKE -713 bp	IPEKE -1673 bp	VAKBN -5374 bp	
2	IPEKE -304 bp	IEYHO -474 bp	IEYHO -484 bp	TUPRS -1400 bp	HALKB -3553 bp	
3	TAVHL -210 bp	KORDS -348 bp	KORDS -481 bp	MPARK -1293 bp	TUPRS -3022 bp	
4	CEMAS -187 bp	TAVHL -343 bp	KCHOL -422 bp	ALGYO -1286 bp	TKFEN -2699 bp	
5	IEYHO -178 bp	KCHOL -290 bp	AKSA -339 bp	ADESE -1231 bp	TAVHL -2635 bp	
6	TMSN -168 bp	OZGYO -252 bp	OZGYO -302 bp	TTKOM -1152 bp	GARAN -2337 bp	
7	THYAO -164 bp	THYAO -243 bp	TMSN -301 bp	TAVHL -1143 bp	MPARK -2252 bp	
8	GEREL -156 bp	ISGYO -232 bp	POLHO -288 bp	GARAN -1082 bp	TTKOM -1674 bp	
9	ITTFH -123 bp	CEMAS -204 bp	HURGZ -272 bp	PRKME -1053 bp	AKBNK -1539 bp	
10	OZGYO -117 bp	ITTFH -203 bp	OTKAR -271 bp	OZGYO -1016 bp	IPEKE -1387 bp	



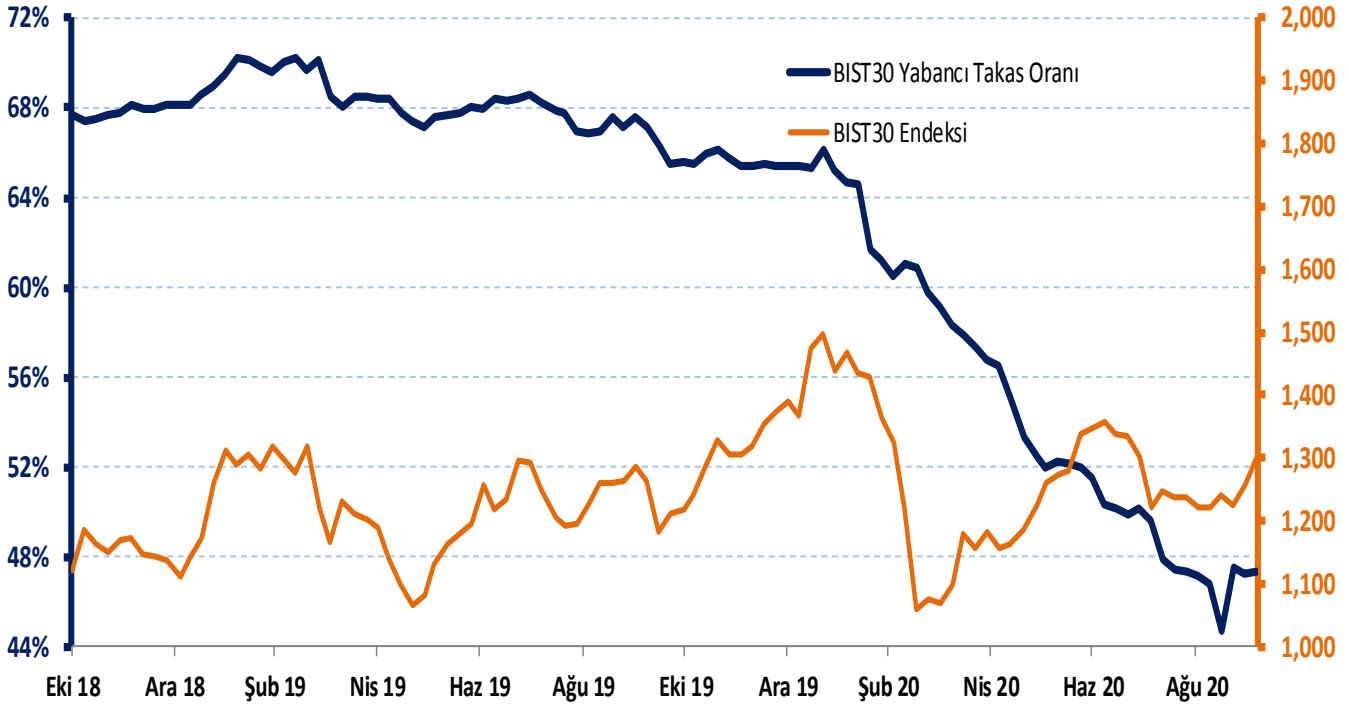
BIST 30 Şirketlerinin Son 3 Aylık Yabancı Takas Oranları

Aşağıdaki tabloda, BIST 30 şirketlerinin cari yabancı takas oranlarının son üç aylık dönemde gördükleri en yüksek ve en düşük yabancı takas oranlarına olan konumunu görebilirsiniz. Tablo, cari yabancı takas oranı en yüksek hisseden en düşük hisseye doğru sıralanmıştır.



Kaynak: Matriks, HLY Yatırım Danışmanlığı ve Bireysel Portföy Yönetimi

BIST 30 Yabancı Takas Oranı



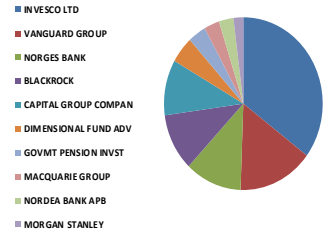
Kaynak: HLY Yatırım Danışmanlığı & Bireysel Portföy Yönetimi

Not: BIST 30 Yabancı Takas Oranı, endeks kapsamındaki şirketlerin endeks ağırlıkları ve yabancı takas oranları esas alınarak hesaplanmış olup Takasbank tarafından açıklanan yabancı takas oranından farklılık göstermektedir.

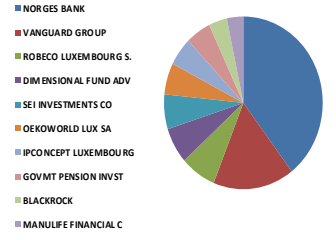
Yabancı Takas Oranları

BIST 30 - İlk 10 Yabancı Hissedar Pozisyonu

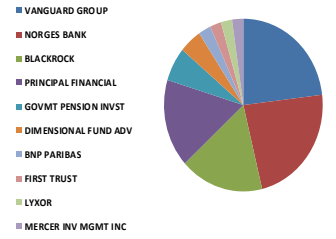
AKBNK TI - İlk 10 Yabancı Ortak	Pozisyon	Pozisyon Değişimi	Piyasa Değeri	Hisse Oranı	Bildirim Tarihi	Ülke
INVESCO LTD	229,040,074	-13,729	3,857,034,881	4.40%	05.10.2020	United States
VANGUARD GROUP	99,340,864	-1,656,164	1,672,900,165	1.91%	31.08.2020	United States
NORGES BANK	74,635,608	0	1,256,863,650	1.44%	31.12.2019	Norway
BLACKROCK	69,811,967	-92,608	1,175,633,535	1.34%	05.10.2020	United States
CAPITAL GROUP COMPAN	67,707,107	-106,088,591	1,140,187,692	1.30%	30.06.2020	United States
DIMENSIONAL FUND ADV	32,053,680	186,919	539,783,976	0.62%	31.07.2020	United States
GOVMT PENSION INVST	24,020,828	0	404,510,747	0.46%	31.03.2020	Japan
MACQUARIE GROUP	20,095,697	0	338,411,541	0.39%	31.08.2020	Australia
NORDEA BANK APB	19,316,832	-42,801	325,295,454	0.37%	31.08.2020	Sweden
MORGAN STANLEY	13,000,504	-15,103,635	218,928,489	0.25%	31.08.2020	United States



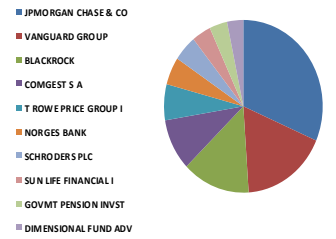
ARCLK TI - İlk 10 Yabancı Ortak	Pozisyon	Pozisyon Değişimi	Piyasa Değeri	Hisse Oranı	Bildirim Tarihi	Ülke
NORGES BANK	13,615,327	0	229,282,109	2.01%	31.12.2019	Norway
VANGUARD GROUP	5,689,284	-492,174	95,807,543	0.84%	31.08.2020	United States
ROBECO LUXEMBOURG S.	2,508,507	2,508,507	42,243,258	0.37%	31.08.2020	Luxembourg
DIMENSIONAL FUND ADV	2,281,267	20,872	38,416,537	0.34%	31.07.2020	United States
SEI INVESTMENTS CO	2,208,036	969,075	37,183,327	0.33%	31.08.2020	United States
OEKOWORLD LUX SA	2,050,000	2,050,000	34,522,000	0.30%	30.06.2020	Luxembourg
IPCONCEPT LUXEMBOURG	1,805,951	286,500	30,412,215	0.27%	30.06.2020	Luxembourg
GOVMT PENSION INVST	1,772,683	0	29,851,982	0.26%	31.03.2020	Japan
BLACKROCK	1,316,527	-133,685	22,170,315	0.19%	31.08.2020	United States
MANULIFE FINANCIAL C	1,178,484	484,622	19,845,671	0.17%	31.08.2020	Canada



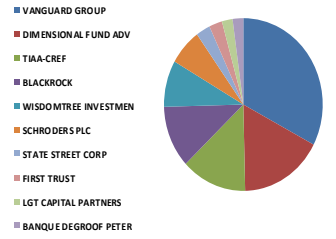
ASELS TI - İlk 10 Yabancı Ortak	Pozisyon	Pozisyon Değişimi	Piyasa Değeri	Hisse Oranı	Bildirim Tarihi	Ülke
VANGUARD GROUP	20,845,317	-91,099	351,035,141	0.91%	31.08.2020	United States
NORGES BANK	20,734,392	0	349,167,164	0.91%	31.12.2019	Norway
BLACKROCK	15,294,437	96,445	257,558,321	0.67%	02.10.2020	United States
PRINCIPAL FINANCIAL	14,820,400	1,025,000	249,575,538	0.65%	31.08.2020	United States
GOVMT PENSION INVST	5,770,368	0	97,172,998	0.25%	31.03.2020	Japan
DIMENSIONAL FUND ADV	4,143,879	1,399,152	69,782,923	0.18%	31.07.2020	United States
BNP PARIBAS	2,231,860	-66,845	37,584,523	0.10%	31.08.2020	France
FIRST TRUST	2,159,355	0	36,363,539	0.09%	05.10.2020	United States
LYXOR	2,092,426	884	35,236,454	0.09%	06.10.2020	France
MERCER INV MGMT INC	2,040,492	234,492	34,361,886	0.09%	31.08.2020	United States



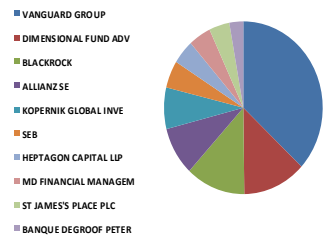
BIMAS TI - İlk 10 Yabancı Ortak	Pozisyon	Pozisyon Değişimi	Piyasa Değeri	Hisse Oranı	Bildirim Tarihi	Ülke
JPMORGAN CHASE & CO	29,502,440	2,834,239	496,821,094	4.86%	05.10.2020	United States
VANGUARD GROUP	16,317,116	-186,732	274,780,236	2.69%	31.08.2020	United States
BLACKROCK	12,911,799	-21,185	217,434,697	2.13%	05.10.2020	United States
COMGEST S A	9,048,075	-705,717	152,369,584	1.49%	30.06.2020	France
T ROWE PRICE GROUP I	6,330,812	-1,242,237	106,610,875	1.04%	30.06.2020	United States
NORGES BANK	4,849,646	0	81,668,039	0.80%	31.12.2019	Norway
SCHROEDERS PLC	4,562,733	-1,226,521	76,836,424	0.75%	31.08.2020	United Kingdom
SUN LIFE FINANCIAL I	3,634,886	37,744	61,211,481	0.60%	31.08.2020	Canada
GOVMT PENSION INVST	3,380,285	0	56,924,000	0.56%	31.03.2020	Japan
DIMENSIONAL FUND ADV	3,075,957	-111,457	51,799,116	0.51%	31.07.2020	United States



DOHOL TI - İlk 10 Yabancı Ortak	Pozisyon	Pozisyon Değişimi	Piyasa Değeri	Hisse Oranı	Bildirim Tarihi	Ülke
VANGUARD GROUP	35,277,196	-2,261,493	594,067,986	1.35%	31.08.2020	United States
DIMENSIONAL FUND ADV	18,219,622	-3,665,090	306,818,437	0.70%	31.07.2020	United States
TIAA-CREF	14,464,084	706,924	243,575,177	0.55%	31.07.2020	United States
BLACKROCK	12,671,934	7,064	213,395,370	0.48%	02.10.2020	United States
WISDOMTREE INVESTMEN	9,329,525	0	157,109,202	0.36%	05.10.2020	United States
SCHROEDERS PLC	7,340,701	0	123,617,406	0.28%	31.07.2020	United Kingdom
STATE STREET CORP	3,218,219	0	54,194,808	0.12%	05.10.2020	United States
FIRST TRUST	2,881,979	0	48,532,527	0.11%	05.10.2020	United States
LGT CAPITAL PARTNERS	2,341,573	-1,883,358	39,432,090	0.09%	31.05.2019	Switzerland
BANQUE DEGROOF PETER	2,292,047	0	38,598,072	0.09%	30.06.2020	Belgium



EKGYO TI - İlk 10 Yabancı Ortak	Pozisyon	Pozisyon Değişimi	Piyasa Değeri	Hisse Oranı	Bildirim Tarihi	Ülke
VANGUARD GROUP	73,943,276	1,846,801	1,245,204,779	1.95%	31.08.2020	United States
DIMENSIONAL FUND ADV	26,007,538	-103,504	437,966,944	0.68%	31.07.2020	United States
BLACKROCK	24,244,009	-478,082	408,269,115	0.64%	02.10.2020	United States
ALLIANZ SE	18,243,873	-7,485,030	307,226,824	0.48%	05.10.2020	Germany
KOPERNIK GLOBAL INVE	15,421,899	0	259,704,782	0.41%	31.08.2020	United States
SEB	10,159,910	-5,300,000	171,092,886	0.27%	31.05.2019	Sweden
HEPTAGON CAPITAL LLP	8,986,240	0	151,328,283	0.24%	31.07.2020	United Kingdom
MD FINANCIAL MANAGEM	8,950,655	5,450,629	150,729,032	0.24%	31.08.2020	Canada
ST JAMES'S PLACE PLC	8,174,034	0	137,650,734	0.22%	30.09.2018	United Kingdom
BANQUE DEGROOF PETER	5,829,000	0	98,160,361	0.15%	30.06.2020	Belgium



Kaynak: Bloomberg

Yabancı Takas Oranları

BIST 30 - İlk 10 Yabancı Hissedar Pozisyonu

EREGL TI - İlk 10 Yabancı Ortak	Pozisyon	Pozisyon Değişimi	Piyasa Değeri	Hisse Oranı	Bildirim Tarihi	Ülke
EXPERT PLACEMENT SER	245,349,997	0	4,131,693,987	7.01%	07.02.2019	Romania
VANGUARD GROUP	48,952,637	-762,844	824,362,415	1.40%	31.08.2020	United States
BLACKROCK	32,368,323	-540,039	545,082,564	0.92%	05.10.2020	United States
SEB	27,782,264	-21,226,593	467,853,330	0.79%	31.05.2019	Sweden
NORGES BANK	25,649,983	0	431,945,718	0.73%	31.12.2019	Norway
SCHRODERS PLC	13,162,343	281,410	221,653,858	0.38%	31.07.2020	United Kingdom
DIMENSIONAL FUND ADV	12,181,890	92,064	205,143,029	0.35%	31.07.2020	United States
GOVMT PENSION INVST	11,863,198	0	199,776,256	0.34%	31.03.2020	Japan
TOBAM	11,292,285	-110,862	190,162,081	0.32%	31.08.2020	France
ROBECO LUXEMBOURG S.	10,219,635	0	172,098,655	0.29%	31.08.2020	Luxembourg



FROTO TI - İlk 10 Yabancı Ortak	Pozisyon	Pozisyon Değişimi	Piyasa Değeri	Hisse Oranı	Bildirim Tarihi	Ülke
FORD MOTOR CO	143,997,037	0	2,424,910,125	41.04%	31.12.2019	United States
VANGUARD GROUP	2,713,530	-32,040	45,695,846	0.77%	31.08.2020	United States
PZENA INVESTMENT MAN	1,772,637	-77,630	29,851,207	0.51%	31.08.2020	United States
BLACKROCK	1,702,173	101	28,664,594	0.49%	02.10.2020	United States
JPMORGAN CHASE & CO	1,363,940	-57,028	22,968,750	0.39%	02.10.2020	United States
SCHRODERS PLC	1,328,737	1,224,619	22,375,931	0.38%	31.07.2020	United Kingdom
NORGES BANK	1,184,399	0	19,945,279	0.34%	31.12.2019	Norway
STATE STREET CORP	1,015,121	-12	17,094,638	0.29%	05.10.2020	United States
AVIVA GROUP	687,120	27,373	11,571,101	0.20%	31.08.2020	United States
SEB	618,485	-401,350	10,415,287	0.18%	31.07.2020	Sweden




GARAN TI - İlk 10 Yabancı Ortak	Pozisyon	Pozisyon Değişimi	Piyasa Değeri	Hisse Oranı	Bildirim Tarihi	Ülke
BANCO BILBAO VIZCAYA	2,093,700,000	0	35,257,908,319	49.85%	07.02.2019	Spain
CAPITAL GROUP COMPAN	133,720,221	-37,084,186	2,251,848,542	3.18%	30.06.2020	United States
VANGUARD GROUP	75,639,754	-45,705,390	1,273,773,469	1.80%	31.08.2020	United States
BLACKROCK	63,383,171	-6,475,385	1,067,372,609	1.51%	05.10.2020	United States
FMR LLC	56,222,862	-12,491	946,793,005	1.34%	05.10.2020	United States
NORGES BANK	37,497,811	0	631,463,143	0.89%	31.12.2019	Norway
DIMENSIONAL FUND ADV	33,351,702	66,001	561,642,667	0.79%	31.07.2020	United States
FRANK RUSSELL COMPAN	29,456,697	-2,878,511	496,050,782	0.70%	31.08.2020	United States
TIAA-CREF	26,156,451	11,826,735	440,474,639	0.62%	05.10.2020	United States
ALLIANCE BERNSTEIN	21,634,430	-5,061,590	364,323,805	0.52%	31.08.2020	United States



HALKB TI - İlk 10 Yabancı Ortak	Pozisyon	Pozisyon Değişimi	Piyasa Değeri	Hisse Oranı	Bildirim Tarihi	Ülke
VANGUARD GROUP	21,315,801	-693,941	358,958,092	0.86%	31.08.2020	United States
DIMENSIONAL FUND ADV	9,199,410	-1,781,980	154,918,066	0.37%	31.07.2020	United States
CHARLES SCHWAB CORPO	7,607,292	251,211	128,106,798	0.31%	05.10.2020	United States
ALLIANZ SE	6,311,006	-6,061,100	106,277,342	0.26%	05.10.2020	Germany
KOPERNIK GLOBAL INVE	5,952,173	0	100,234,594	0.24%	31.08.2020	United States
HEPTAGON CAPITAL LLP	2,620,179	0	44,123,815	0.11%	31.07.2020	United Kingdom
ST JAMES'S PLACE PLC	1,953,422	0	32,895,627	0.08%	30.09.2018	United Kingdom
INVESCO LTD	1,618,577	0	27,256,837	0.07%	05.10.2020	United States
AEGON NV	1,284,000	0	21,622,560	0.05%	30.06.2020	Netherlands
CAISSE DE DEPOT ET P	1,167,435	0	19,659,606	0.05%	31.12.2018	Canada



ISCTR TI - İlk 10 Yabancı Ortak	Pozisyon	Pozisyon Değişimi	Piyasa Değeri	Hisse Oranı	Bildirim Tarihi	Ülke
VANGUARD GROUP	51,686,733	-676,323	870,404,592	1.15%	31.08.2020	United States
BLACKROCK	30,834,594	2,201	519,254,568	0.69%	05.10.2020	United States
DIMENSIONAL FUND ADV	20,134,977	3,101	339,073,016	0.45%	31.07.2020	United States
ST JAMES'S PLACE PLC	19,273,018	0	324,557,626	0.43%	30.09.2018	United Kingdom
GOVMT PENSION INVST	14,634,506	0	246,445,083	0.33%	31.03.2020	Japan
FRANK RUSSELL COMPAN	13,078,399	4	220,240,241	0.29%	31.08.2020	United States
NORGES BANK	9,729,511	0	163,844,967	0.22%	31.12.2019	Norway
ACADIAN ASSET MANAGE	8,762,624	0	147,562,589	0.19%	31.08.2020	United States
ALLIANZ SE	8,620,512	-10,594,695	145,169,423	0.19%	05.10.2020	Germany
FMR LLC	7,935,675	31,827	133,636,768	0.18%	31.08.2020	United States



KCHOL TI - İlk 10 Yabancı Ortak	Pozisyon	Pozisyon Değişimi	Piyasa Değeri	Hisse Oranı	Bildirim Tarihi	Ülke
VANGUARD GROUP	31,458,789	-529,047	529,766,012	1.24%	31.08.2020	United States
LAZARD LTD	19,959,461	-11,003,094	336,117,326	0.79%	30.06.2020	Bermuda
BLACKROCK	17,517,862	1,013	295,000,799	0.69%	05.10.2020	United States
CAPITAL GROUP COMPAN	17,190,362	-4,888	289,485,699	0.68%	30.06.2020	United States
SCHRODERS PLC	12,671,247	7,005,313	213,383,801	0.50%	31.08.2020	United Kingdom
GOVMT PENSION INVST	6,635,519	0	111,742,141	0.26%	31.03.2020	Japan
FRANK RUSSELL COMPAN	6,578,725	-46,101	110,785,730	0.26%	31.07.2020	United States
NORGES BANK	5,841,621	0	98,372,899	0.23%	31.12.2019	Norway
STATE OF CALIFORNIA	5,137,031	0	86,507,603	0.20%	30.06.2019	United States
ST JAMES'S PLACE PLC	4,525,621	0	76,211,458	0.18%	30.09.2018	United Kingdom



Kaynak: Bloomberg

Yabancı Takas Oranları

BIST 30 - İlk 10 Yabancı Hissedar Pozisyonu

KOZAA TI - İlk 10 Yabancı Ortak	Pozisyon	Pozisyon Değişimi	Piyasa Değeri	Hisse Oranı	Bildirim Tarihi	Ülke
VANGUARD GROUP	6,302,743	-244,586	106,138,193	1.62%	31.08.2020	United States
DIMENSIONAL FUND ADV	3,228,483	-716,016	54,367,654	0.83%	31.07.2020	United States
BLACKROCK	2,651,057	1,142	44,643,800	0.68%	02.10.2020	United States
TIAA-CREF	1,746,076	-141,371	29,403,920	0.45%	31.07.2020	United States
MAN ASSET MANAGEMENT	1,723,172	435,066	29,018,217	0.44%	31.07.2020	Ireland
GRANTHAM MAYO VAN OT	1,642,447	0	27,658,808	0.42%	31.05.2020	United States
FRANK RUSSELL COMPAN	952,164	-137,938	16,034,442	0.25%	31.08.2020	United States
ROBECO LUXEMBOURG S.	893,255	0	15,042,414	0.23%	31.08.2020	Luxembourg
FIRST TRUST	607,024	0	10,222,284	0.16%	05.10.2020	United States
DEUTSCHE BANK AG	600,000	0	10,104,000	0.15%	31.07.2020	Germany



KOZAL TI - İlk 10 Yabancı Ortak	Pozisyon	Pozisyon Değişimi	Piyasa Değeri	Hisse Oranı	Bildirim Tarihi	Ülke
VAN ECK ASSOCIATES C	2,593,006	0	43,666,221	1.70%	05.10.2020	United States
VANGUARD GROUP	1,575,277	-10,591	26,527,665	1.03%	31.08.2020	United States
BLACKROCK	1,314,998	-7,400	22,144,567	0.86%	02.10.2020	United States
NN GROUP NV	697,151	260,330	11,740,023	0.46%	30.06.2020	Netherlands
SEB	422,119	-379,801	7,108,484	0.28%	31.05.2019	Sweden
DIMENSIONAL FUND ADV	396,213	1,845	6,672,227	0.26%	31.07.2020	United States
DEUTSCHE BANK AG	394,296	0	6,639,945	0.26%	31.07.2020	Germany
ALPS ADVISORS INC	369,453	0	6,221,589	0.24%	05.10.2020	United States
IPCONCEPT LUXEMBOURG	300,894	300,894	5,067,055	0.20%	30.06.2020	Luxembourg
VICTORY CAPITAL MANA	298,319	0	5,023,692	0.20%	31.08.2020	United States



KRDMD TI - İlk 10 Yabancı Ortak	Pozisyon	Pozisyon Değişimi	Piyasa Değeri	Hisse Oranı	Bildirim Tarihi	Ülke
VANGUARD GROUP	31,840,088	-133,935	536,187,087	4.08%	31.08.2020	United States
DIMENSIONAL FUND ADV	23,852,686	-1,739,873	401,679,236	3.06%	31.07.2020	United States
BLACKROCK	11,090,428	5,787	186,762,809	1.42%	02.10.2020	United States
GOLDMAN SACHS GROUP	9,197,497	0	154,885,851	1.18%	30.09.2018	United States
WISDOMTREE INVESTMEN	6,453,666	0	108,679,736	0.83%	05.10.2020	United States
EATON VANCE CORP	2,093,457	0	35,253,816	0.27%	31.07.2020	United States
STATE STREET CORP	1,165,261	0	19,622,995	0.15%	05.10.2020	United States
OTP ALAPKEZELO ZRT	1,107,434	0	18,649,189	0.14%	28.06.2019	Hungary
STATE OF CALIFORNIA	923,409	0	15,550,208	0.12%	30.06.2019	United States
TIAA-CREF	677,815	-4,714,152	11,414,405	0.09%	31.07.2020	United States



PETKM TI - İlk 10 Yabancı Ortak	Pozisyon	Pozisyon Değişimi	Piyasa Değeri	Hisse Oranı	Bildirim Tarihi	Ülke
VANGUARD GROUP	33,222,800	-206,918	559,471,957	1.57%	31.08.2020	United States
BLACKROCK	13,538,191	-150	227,983,139	0.64%	02.10.2020	United States
DIMENSIONAL FUND ADV	11,254,430	-11,532	189,524,603	0.53%	31.07.2020	United States
SEB	8,495,150	-13,014,827	143,058,327	0.40%	31.05.2019	Sweden
ST JAMES'S PLACE PLC	4,555,431	0	76,713,459	0.22%	30.09.2018	United Kingdom
STATE OF CALIFORNIA	2,979,141	0	50,168,735	0.14%	30.06.2019	United States
BNP PARIBAS	2,771,496	-969,000	46,671,993	0.13%	31.08.2020	France
HSBC	2,567,409	1,800,000	43,235,168	0.12%	31.08.2020	United Kingdom
STATE STREET CORP	2,407,329	0	40,539,421	0.11%	05.10.2020	United States
BANQUE DEGROOF PETER	2,135,241	285,151	35,957,459	0.10%	30.06.2020	Belgium



PGSUS TI - İlk 10 Yabancı Ortak	Pozisyon	Pozisyon Değişimi	Piyasa Değeri	Hisse Oranı	Bildirim Tarihi	Ülke
US GLOBAL INVESTORS	2,887,531	12,000	48,626,022	2.82%	05.10.2020	United States
NORGES BANK	2,151,293	0	36,227,774	2.10%	31.12.2019	Norway
VANGUARD GROUP	1,194,056	-14,029	20,107,903	1.17%	31.08.2020	United States
DIMENSIONAL FUND ADV	889,477	-40,945	14,978,793	0.87%	31.07.2020	United States
BLACKROCK	513,570	49,192	8,648,519	0.50%	02.10.2020	United States
STATE OF CALIFORNIA	329,037	0	5,540,983	0.32%	30.06.2019	United States
FIRST TRUST	161,163	0	2,713,985	0.16%	05.10.2020	United States
DEKABANK DEUTSCHE GI	135,000	0	2,273,400	0.13%	30.09.2019	Germany
CASA 4 FUNDS LUX EUR	120,336	0	2,026,458	0.12%	29.03.2019	Luxembourg
BNP PARIBAS	112,912	-941	1,901,438	0.11%	30.06.2020	France



SAHOL TI - İlk 10 Yabancı Ortak	Pozisyon	Pozisyon Değişimi	Piyasa Değeri	Hisse Oranı	Bildirim Tarihi	Ülke
INVESCO LTD	40,916,514	73,239	689,034,102	2.01%	05.10.2020	United States
NORDEA BANK APB	35,835,262	-91,294	603,465,818	1.76%	31.08.2020	Sweden
VANGUARD GROUP	32,800,392	-383,123	552,358,606	1.61%	31.08.2020	United States
BLACKROCK	21,520,229	-155,864	362,400,660	1.05%	05.10.2020	United States
M&G PLC	17,371,393	-5,006,350	292,534,261	0.85%	30.06.2020	United Kingdom
NINETY ONE UK LTD	11,843,029	1,245,226	199,436,610	0.58%	31.08.2020	United Kingdom
SKAGEN AS	9,060,417	1,505,417	152,577,424	0.44%	31.08.2020	Norway
FRANK RUSSELL COMPAN	8,615,755	5	145,089,316	0.42%	31.07.2020	United States
GOVMT PENSION INVST	8,154,981	0	137,329,881	0.40%	31.03.2020	Japan
PICNET FUNDS	8,072,796	-1,765,526	135,945,886	0.40%	31.03.2020	Switzerland



Kaynak: Bloomberg

Yabancı Takas Oranları

BIST 30 - İlk 10 Yabancı Hissedar Pozisyonu

SISE TI - İlk 10 Yabancı Ortak	Pozisyon	Pozisyon Değişimi	Piyasa Değeri	Hisse Oranı	Bildirim Tarihi	Ülke
NORGES BANK	24,933,762	0	419,884,556	0.81%	31.12.2019	Norway
BLACKROCK	21,935,981	5,055,405	369,401,923	0.72%	02.10.2020	United States
VANGUARD GROUP	21,339,910	-675,385	359,364,088	0.70%	31.08.2020	United States
MACQUARIE GROUP	10,979,905	-574,083	184,901,602	0.36%	31.08.2020	Australia
DIMENSIONAL FUND ADV	10,369,481	14,097	174,622,062	0.34%	31.07.2020	United States
SEB	9,711,750	-223,994	163,545,871	0.32%	31.05.2019	Sweden
WISDOMTREE INVESTMEN	5,526,291	0	93,062,741	0.18%	05.10.2020	United States
FIRST TRUST	4,738,526	0	79,796,779	0.15%	05.10.2020	United States
LYXOR	4,173,286	1,865	70,278,137	0.14%	06.10.2020	France
ST JAMES'S PLACE PLC	3,660,988	0	61,651,038	0.12%	30.09.2018	United Kingdom



SODA TI - İlk 10 Yabancı Ortak	Pozisyon	Pozisyon Değişimi	Piyasa Değeri	Hisse Oranı	Bildirim Tarihi	Ülke
VANGUARD GROUP	14,150,345	-21,430	238,291,812	1.42%	31.08.2020	United States
PICTET FUNDS	11,855,052	-37,863	199,639,077	1.19%	31.03.2020	Switzerland
ROBECO LUXEMBOURG S.	10,345,359	0	174,215,847	1.03%	31.08.2020	Luxembourg
FRANKLIN RESOURCES	9,129,656	0	153,743,408	0.91%	31.08.2020	United States
NORGES BANK	8,563,988	0	144,217,559	0.86%	31.12.2019	Norway
DIMENSIONAL FUND ADV	6,534,085	-583,196	110,033,992	0.65%	31.07.2020	United States
SEB	5,688,011	2,038,110	95,786,106	0.57%	31.05.2019	Sweden
STATE OF CALIFORNIA	4,528,722	0	76,263,679	0.45%	30.06.2019	United States
TT INTL FUNDS PLC	4,495,848	-99,886	75,710,081	0.45%	31.05.2020	Ireland
NORDEA BANK APB	2,316,096	0	39,003,057	0.23%	31.08.2020	Sweden




TAVHL TI - İlk 10 Yabancı Ortak	Pozisyon	Pozisyon Değişimi	Piyasa Değeri	Hisse Oranı	Bildirim Tarihi	Ülke
AEROPORTS DE PARIS	167,542,321	-2,992	2,821,412,711	46.12%	07.02.2019	France
US GLOBAL INVESTORS	8,371,937	0	140,983,420	2.30%	05.10.2020	United States
NINETY ONE UK LTD	8,093,320	-2,708,089	136,291,510	2.23%	31.08.2020	United Kingdom
VANGUARD GROUP	6,199,175	-244,095	104,394,108	1.71%	31.08.2020	United States
SCHRODERS PLC	4,545,364	153,439	76,543,930	1.25%	30.06.2020	United Kingdom
BLACKROCK	2,841,524	-1,361	47,851,265	0.78%	02.10.2020	United States
NORGES BANK	2,577,549	0	43,405,926	0.71%	31.12.2019	Norway
DIMENSIONAL FUND ADV	2,337,993	-479,451	39,371,802	0.64%	31.07.2020	United States
WISDOMTREE INVESTMEN	2,082,235	0	35,064,838	0.57%	05.10.2020	United States
TOBAM	1,524,510	-65,808	25,672,749	0.42%	31.08.2020	France




TCELL TI - İlk 10 Yabancı Ortak	Pozisyon	Pozisyon Değişimi	Piyasa Değeri	Hisse Oranı	Bildirim Tarihi	Ülke
CITIGROUP INCORPORAT	164,649,738	-371,310	2,772,701,613	7.48%	01.04.2020	United States
VANGUARD GROUP	39,307,530	-255,534	661,938,811	1.79%	31.08.2020	United States
BLACKROCK	25,950,294	-384,529	437,002,955	1.18%	05.10.2020	United States
NORGES BANK	17,430,356	0	293,527,198	0.79%	31.12.2019	Norway
NORDEA BANK APB	16,814,155	-149,832	283,150,373	0.76%	31.08.2020	Sweden
ROBECO LUXEMBOURG S.	11,435,532	0	192,574,361	0.52%	31.08.2020	Luxembourg
SCHRODERS PLC	10,469,908	1,798,451	176,313,252	0.48%	31.07.2020	United Kingdom
DIMENSIONAL FUND ADV	9,594,845	-166,921	161,577,191	0.44%	31.07.2020	United States
GOVMT PENSION INVST	8,886,470	0	149,648,156	0.40%	31.03.2020	Japan
MASSACHUSETTS MUTUAL	8,185,063	5,678,156	137,836,462	0.37%	31.03.2020	United States



THYAO TI - İlk 10 Yabancı Ortak	Pozisyon	Pozisyon Değişimi	Piyasa Değeri	Hisse Oranı	Bildirim Tarihi	Ülke
NORGES BANK	22,542,405	0	379,614,104	1.63%	31.12.2019	Norway
VANGUARD GROUP	19,127,875	517,774	322,113,418	1.39%	31.08.2020	United States
DIMENSIONAL FUND ADV	16,154,316	-29,464	272,038,684	1.17%	31.07.2020	United States
BLACKROCK	13,217,339	18,973	222,579,991	0.96%	05.10.2020	United States
US GLOBAL INVESTORS	11,937,184	70,000	201,022,180	0.87%	05.10.2020	United States
PRUDENTIAL PLC	9,536,250	0	160,590,451	0.69%	31.07.2020	United Kingdom
RWC ASSET MANAGEMENT	7,134,896	1,404,996	120,151,650	0.52%	30.09.2019	United Kingdom
TOBAM	4,854,942	-120,840	81,757,224	0.35%	31.08.2020	France
GOVMT PENSION INVST	4,580,593	0	77,137,187	0.33%	31.03.2020	Japan
CHARLES SCHWAB CORPO	3,152,757	27,906	53,092,428	0.23%	05.10.2020	United States



TKFEN TI - İlk 10 Yabancı Ortak	Pozisyon	Pozisyon Değişimi	Piyasa Değeri	Hisse Oranı	Bildirim Tarihi	Ülke
VANGUARD GROUP	5,799,109	-232,240	97,656,996	1.57%	31.08.2020	United States
NORGES BANK	3,752,082	0	63,185,061	1.01%	31.12.2019	Norway
DIMENSIONAL FUND ADV	3,464,871	19,565	58,348,428	0.94%	31.07.2020	United States
CAUSEWAY CAPITAL MAN	2,860,048	-792,078	48,163,209	0.77%	30.06.2020	United States
STATE OF CALIFORNIA	2,705,001	0	45,552,217	0.73%	30.06.2019	United States
BLACKROCK	2,641,982	-17,439	44,490,977	0.71%	02.10.2020	United States
SCHRODERS PLC	1,821,704	-45,195	30,677,496	0.49%	31.07.2020	United Kingdom
SEB	1,712,498	-2,542,974	28,838,467	0.46%	31.05.2019	Sweden
WISDOMTREE INVESTMEN	1,693,076	0	28,511,400	0.46%	05.10.2020	United States
ALASKA PERMANENT FUN	1,518,738	0	25,575,548	0.41%	30.06.2019	United States

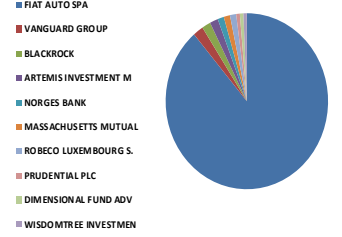


Kaynak: Bloomberg

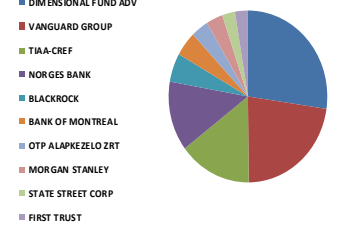
Yabancı Takas Oranları

BIST 30 - İlk 10 Yabancı Hissedar Pozisyonu

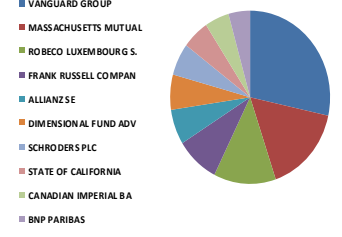
TOASO TI - İlk 10 Yabancı Ortak	Pozisyon	Pozisyon Değişimi	Piyasa Değeri	Hisse Oranı	Bildirim Tarihi	Ülke
FIAT AUTO SPA	189,279,857	0	3,187,472,821	37.86%	15.02.2019	Italy
VANGUARD GROUP	4,400,636	-124,888	74,106,711	0.88%	31.08.2020	United States
BLACKROCK	3,710,724	67,843	62,488,593	0.74%	05.10.2020	United States
ARTEMIS INVESTMENT M	3,520,339	-84,982	59,282,509	0.70%	29.05.2020	United Kingdom
NORGES BANK	2,674,807	0	45,043,750	0.53%	31.12.2019	Norway
MASSACHUSETTS MUTUAL	2,654,514	197,120	44,702,016	0.53%	31.03.2020	United States
ROBECO LUXEMBOURG S.	2,641,267	530,257	44,478,937	0.53%	31.08.2020	Luxembourg
PRUDENTIAL PLC	1,551,590	0	26,128,776	0.31%	28.02.2019	United Kingdom
DIMENSIONAL FUND ADV	1,506,731	3,542	25,373,350	0.30%	31.07.2020	United States
WISDOMTREE INVESTMEN	1,444,485	0	24,325,128	0.29%	05.10.2020	United States



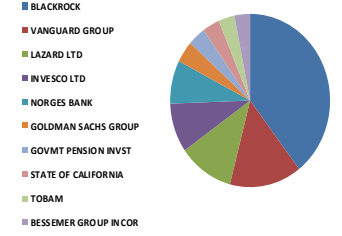
TSKB TI - İlk 10 Yabancı Ortak	Pozisyon	Pozisyon Değişimi	Piyasa Değeri	Hisse Oranı	Bildirim Tarihi	Ülke
DIMENSIONAL FUND ADV	49,691,095	-3,357,128	836,798,047	1.77%	31.07.2020	United States
VANGUARD GROUP	40,839,954	-1,961,303	687,744,832	1.46%	31.08.2020	United States
TIAA-CREF	26,970,865	-9,577,812	454,189,371	0.96%	31.07.2020	United States
NORGES BANK	23,694,804	0	399,020,503	0.85%	31.12.2019	Norway
BLACKROCK	9,734,062	-173	163,921,606	0.35%	02.10.2020	United States
BANK OF MONTREAL	8,367,422	0	140,907,388	0.30%	30.09.2018	Canada
OTP ALAPKEZELO ZRT	6,476,554	0	100,065,170	0.23%	28.06.2019	Hungary
MORGAN STANLEY	6,173,756	16,621	103,966,052	0.22%	30.11.2017	United States
STATE STREET CORP	4,753,161	0	80,043,232	0.17%	05.10.2020	United States
FIRST TRUST	4,690,882	0	78,994,454	0.17%	05.10.2020	United States



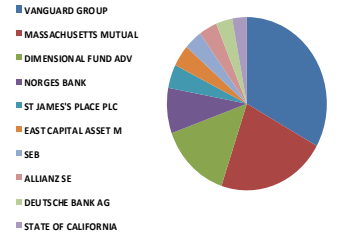
TTKOM TI - İlk 10 Yabancı Ortak	Pozisyon	Pozisyon Değişimi	Piyasa Değeri	Hisse Oranı	Bildirim Tarihi	Ülke
VANGUARD GROUP	18,214,787	-217,020	306,737,016	0.52%	31.08.2020	United States
MASSACHUSETTS MUTUAL	10,444,988	0	175,893,600	0.30%	31.03.2020	United States
ROBECO LUXEMBOURG S.	8,220,531	-1,144,254	138,433,743	0.23%	31.08.2020	Luxembourg
FRANK RUSSELL COMPAN	5,748,333	7	96,801,929	0.16%	31.07.2020	United States
ALLIANZ SE	4,171,707	-2,686,448	70,251,547	0.12%	05.10.2020	Germany
DIMENSIONAL FUND ADV	4,163,702	69,470	70,116,742	0.12%	31.07.2020	United States
SCHROEDERS PLC	3,709,439	923,332	62,466,953	0.11%	31.07.2020	United Kingdom
STATE OF CALIFORNIA	3,480,359	0	58,609,246	0.10%	30.06.2019	United States
CANADIAN IMPERIAL BA	3,071,617	3,071,617	51,726,031	0.09%	30.06.2020	Canada
BNP PARIBAS	2,684,748	299,674	45,211,157	0.08%	31.08.2020	France



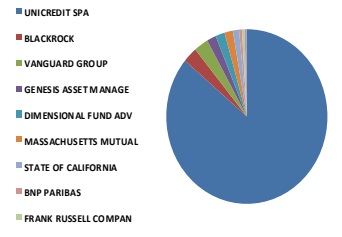
TUPRS TI - İlk 10 Yabancı Ortak	Pozisyon	Pozisyon Değişimi	Piyasa Değeri	Hisse Oranı	Bildirim Tarihi	Ülke
BLACKROCK	12,498,780	0	210,479,457	4.99%	30.01.2020	United States
VANGUARD GROUP	4,606,923	33,422	77,580,584	1.84%	31.08.2020	United States
LAZARD LTD	3,524,114	-2,410,192	59,346,080	1.41%	30.06.2020	Bermuda
INVESCO LTD	2,908,130	1,833	48,972,910	1.16%	05.10.2020	United States
NORGES BANK	2,566,542	0	43,220,568	1.02%	31.12.2019	Norway
GOLDMAN SACHS GROUP	1,282,672	200	21,600,197	0.51%	05.10.2020	United States
GOVMT PENSION INVST	1,128,015	0	18,995,773	0.45%	31.03.2020	Japan
STATE OF CALIFORNIA	1,101,036	0	18,541,446	0.44%	30.06.2019	United States
TOBAM	1,025,211	-25,481	17,264,553	0.41%	31.08.2020	France
BESSEMER GROUP INCOR	989,740	0	16,667,222	0.40%	30.06.2020	United States



VAKBN TI - İlk 10 Yabancı Ortak	Pozisyon	Pozisyon Değişimi	Piyasa Değeri	Hisse Oranı	Bildirim Tarihi	Ülke
VANGUARD GROUP	35,278,157	-585,968	594,084,169	0.90%	31.08.2020	United States
MASSACHUSETTS MUTUAL	23,409,936	-3,579,402	394,223,326	0.60%	31.03.2020	United States
DIMENSIONAL FUND ADV	15,089,757	55,586	254,111,510	0.39%	31.07.2020	United States
NORGES BANK	8,857,774	0	149,164,916	0.23%	31.12.2019	Norway
ST JAMES'S PLACE PLC	4,756,823	0	80,104,900	0.12%	30.09.2018	United Kingdom
EAST CAPITAL ASSET M	4,112,121	-1,087,912	69,248,118	0.11%	28.12.2018	Luxembourg
SEB	3,898,870	-151,114	65,656,971	0.10%	31.05.2019	Sweden
ALLIANZ SE	3,860,593	-5,995,860	65,012,387	0.10%	05.10.2020	Germany
DEUTSCHE BANK AG	3,417,697	200,000	57,554,018	0.09%	31.07.2020	Germany
STATE OF CALIFORNIA	3,066,071	0	51,632,636	0.08%	30.06.2019	United States



YKBNK TI - İlk 10 Yabancı Ortak	Pozisyon	Pozisyon Değişimi	Piyasa Değeri	Hisse Oranı	Bildirim Tarihi	Ülke
UNICREDIT SPA	1,689,410,260	0	28,449,669,036	20.00%	31.03.2020	Italy
BLACKROCK	56,505,847	82,568	951,558,472	0.67%	02.10.2020	United States
VANGUARD GROUP	56,294,714	-4,756,979	948,002,992	0.67%	31.08.2020	United States
GENESIS ASSET MANAGE	36,476,254	0	614,260,123	0.43%	30.06.2020	Guernsey
DIMENSIONAL FUND ADV	36,242,865	-681,877	610,329,852	0.43%	31.07.2020	United States
MASSACHUSETTS MUTUAL	32,741,447	-16,217,071	551,365,972	0.39%	31.03.2020	United States
STATE OF CALIFORNIA	24,600,245	0	414,268,130	0.29%	30.06.2019	United States
BNP PARIBAS	10,943,043	678,070	184,280,846	0.13%	31.08.2020	France
FRANK RUSSELL COMPAN	10,311,331	-2,611,325	173,642,816	0.12%	31.07.2020	United States
LYXOR	8,890,042	-266	149,708,309	0.11%	06.10.2020	France



Kaynak: Bloomberg

Yatırım Danışmanlığı ve Bireysel Portföy Yönetimi

Gökçe ARSLAN

Müdür

Tuba ŞAHİN
YönetmenGözde ODABAŞI AĞBABA
UzmanSemih Can ÖZER
Uzmanytrdanismanligibpy@halkyatirim.com.tr

0 (212) 314 81 81

ÇEKİNCE

"Yatırım Danışmanlığı" hizmeti; aracı kurumlar, portföy yönetim şirketleri, mevduat kabul etmeyen bankalar ile müşteri arasında imzalanacak Yatırım Danışmanlığı sözleşmesi çerçevesinde sunulmaktadır. Burada yer alan bilgi, yorum ve tavsiyeleri, kişilerin yerindelik testi ile belirlediği risk seviyeleri dikkate alınarak, Halk Yatırım Yatırım Danışmanlığı ve Araştırma birimi nezdinde güvenilir olduğuna inanılan bilgi kaynaklarından yararlanarak hazırlanmakta ve kişiye özel sunulmaktadır. Verilen bu tavsiyeler mali durumunuz ile risk ve getiri tercihlerinize uygun olmayabilir. Bu nedenle, risk yapınıza uygun olmayan şekilde sadece burada yer alan bilgilere dayanılarak yatırım kararı verilmesi beklentilerinize uygun sonuçlar doğurmayabilir. Size özel olarak tahsis edilen Yatırım Danışmanınız ile irtibata geçmeniz ve mali durumunuz ve risk seviyelerinize uygun kararları birlikte almanız tavsiye edilir.

Veri ve grafikler güvenilirliğine inandığımız güvenilir kaynaklardan derlenmiş olup, yapılan yorumlar sadece HALK YATIRIM MENKUL DEĞERLER A.Ş. Yatırım Danışmanlığı'nın beklentilerini yansıtmaktadır. Bu bilgiler ışığında yapılan ve yapılacak olan ileriye dönük yatırımların sonuçlarından Şirketimiz hiçbir şekilde sorumlu tutulamaz. Ayrıca, Halk Yatırım Menkul Kıymetler A.Ş.'nin yazılı izni olmadıkça içeriği kısmen ya da tamamen üçüncü kişilerce hiç bir şekil ve ortamda yayınlanamaz, iktisap edilemez, alıntı yapılamaz, kullanılamaz. İleti, gönderilen kişiye özel ve münhasırdır. İlave olarak, bu raporun gönderildiği ve yukarıdaki açıklamalarımız doğrultusunda kullanıldığı ülkelerdeki yasal düzenlemelerden kaynaklı tüm talep ve dava haklarımız saklıdır.

Uyarı Notu: Bu e-posta'nın içerdiği bilgiler (ekleri dahil olmak üzere) gizlidir. Onayımız olmaksızın üçüncü kişilere açıklanamaz. Bu mesajın gönderilmek istendiği kişi değilse, lütfen mesajı sisteminizden derhal siliniz. Halk Yatırım Menkul Değerler A.Ş. bu mesajın içerdiği bilgilerin doğruluğu veya eksiksiz olduğu konusunda bir garanti vermemektedir. Bu nedenle bilgilerin ne şekilde olursa olsun, içeriğinden, iletilmesinden, alınmasından, saklanmasından sorumlu değildir. Bu mesajın içeriği yazarına ait olup, Halk Yatırım Menkul Değerler A.Ş.'nin görüşlerini içermeyebilir.

