

Aşağıdaki tabloda BIST 30 şirketlerinin son üç aylık yabancı takas oranlarını, oran değişimlerini, bu dönemki en düşük ve en yüksek yabancı takas oranlarını ve ilgili tarihlere dair fiyatlar ile yabancı yatırımcıların son dönem aktivitelerini görebilirsiniz.

Tablodaki verilere baktığımızda, görece yüksek yabancı takas oranına karşın KOZAL, GARAN, EKGYO ve TUPRS'da son dönemde yabancıların pozisyon azaltması dikkat çekiyor.

XU030 Yabancı Takas Oranları (YTO), Son 3 Ay												23 Ekim 2020 Cuma işlemleri sonucu oluşan 27 Ekim 2020 Salı takas verileri kullanılmıştır.	
Şirket *	Son Fiyat	Son Yab. Tks. Oranı	Δ (Oran, bp)			Son 3 Ay En Yüksek / En Düşük Yabancı Takas Oranı (YTO)	Δ (Oran, bp)	Tks. Tarihi ve YTO Eğilimi	Fiyat (T-2)	Δ (Fiyat,%)	Yabancı Aksiyonu		
			1 hafta	1 ay	3 ay								
TCELL	15.72	84.0%	-27 bp	-32 bp	663 bp	En Düşük En Yüksek	50.3% 84.4%	3366 bp -40 bp	15.09.2020 13.10.2020	14.32 16.01	9.8% -1.8%	Son Dönemde Satıcılar	
KCHOL	14.58	64.0%	51 bp	-264 bp	-1154 bp	En Düşük En Yüksek	63.1% 75.5%	95 bp -1154 bp	13.10.2020 04.08.2020	14.71 16.65	-0.9% -12.4%	Son Dönemde Alıcılar	
SAHOL	8.25	63.0%	12 bp	15 bp	-197 bp	En Düşük En Yüksek	62.8% 64.9%	15 bp -199 bp	29.09.2020 11.08.2020	7.96 7.81	3.6% 5.6%	Dengeli	
BIMAS	70.00	62.6%	32 bp	40 bp	-299 bp	En Düşük En Yüksek	62.1% 65.6%	49 bp -299 bp	18.08.2020 04.08.2020	67.20 72.10	4.2% -2.9%	Dengeli	
ARCLK	26.92	58.8%	-54 bp	-211 bp	372 bp	En Düşük En Yüksek	55.1% 61.3%	372 bp -249 bp	04.08.2020 22.09.2020	22.16 23.98	21.5% 12.3%	Dengeli	
TAVHL	14.28	58.2%	76 bp	-206 bp	-633 bp	En Düşük En Yüksek	57.4% 66.6%	76 bp -843 bp	20.10.2020 11.08.2020	15.31 17.08	-6.7% -16.4%	Dengeli	
EREGL	9.93	57.8%	19 bp	-15 bp	-101 bp	En Düşük En Yüksek	57.6% 58.9%	19 bp -109 bp	20.10.2020 18.08.2020	9.71 8.56	2.3% 16.0%	Dengeli	
KOZAA	13.00	54.4%	-19 bp	-6 bp	-102 bp	En Düşük En Yüksek	53.5% 55.4%	83 bp -102 bp	11.08.2020 04.08.2020	13.63 14.53	-4.6% -10.5%	Son Dönemde Satıcılar	
AKBNK	4.92	51.5%	2 bp	72 bp	-444 bp	En Düşük En Yüksek	50.3% 56.0%	121 bp -444 bp	22.09.2020 04.08.2020	4.87 5.31	1.0% -7.3%	Dengeli	
TTKOM	6.78	49.3%	91 bp	491 bp	-293 bp	En Düşük En Yüksek	43.4% 52.2%	592 bp -293 bp	01.09.2020 04.08.2020	6.94 7.42	-2.3% -8.6%	Alıcılar	
KOZAL	79.55	48.4%	-58 bp	-211 bp	-1017 bp	En Düşük En Yüksek	48.4% 58.6%	0 bp -1017 bp	27.10.2020 04.08.2020	78.45 88.60	1.4% -10.2%	Satıcılar	
ISCTR	5.21	44.4%	22 bp	44 bp	-27 bp	En Düşük En Yüksek	43.6% 44.6%	78 bp -27 bp	25.08.2020 04.08.2020	5.02 4.87	3.8% 7.0%	-	
GARAN	6.86	44.0%	-35 bp	-189 bp	-741 bp	En Düşük En Yüksek	44.0% 51.4%	0 bp -741 bp	27.10.2020 04.08.2020	7.07 7.10	-3.0% -3.4%	Son Dönemde Satıcılar	
MGROS	40.98	43.0%	-72 bp	-42 bp	-17 bp	En Düşük En Yüksek	42.1% 43.7%	82 bp -82 bp	11.08.2020 20.10.2020	38.54 43.34	6.3% -5.4%	-	
DOHOL	2.35	42.0%	-13 bp	22 bp	168 bp	En Düşük En Yüksek	40.0% 42.9%	205 bp -86 bp	11.08.2020 06.10.2020	1.97 2.42	19.3% -2.9%	Dengeli	
ASELS	17.19	39.4%	-9 bp	338 bp	281 bp	En Düşük En Yüksek	33.9% 41.3%	551 bp -189 bp	18.08.2020 06.10.2020	17.22 18.35	-0.2% -6.3%	Son Dönemde Satıcılar	
EKGYO	1.68	36.8%	-62 bp	-218 bp	-140 bp	En Düşük En Yüksek	36.8% 40.5%	0 bp -368 bp	27.10.2020 08.09.2020	1.82 1.74	-7.7% -3.4%	Satıcılar	
TUPRS	76.45	32.7%	-7 bp	-43 bp	-1261 bp	En Düşük En Yüksek	32.7% 45.3%	0 bp -1261 bp	27.10.2020 04.08.2020	79.35 82.65	-3.7% -7.5%	Son Dönemde Satıcılar	
THYAO	9.51	28.2%	7 bp	-187 bp	-181 bp	En Düşük En Yüksek	28.2% 31.9%	7 bp -371 bp	20.10.2020 01.09.2020	10.55 11.00	-9.9% -13.5%	Dengeli	
SISE	6.41	26.7%	-16 bp	953 bp	820 bp	En Düşük En Yüksek	14.7% 27.5%	1195 bp -79 bp	08.09.2020 06.10.2020	6.22 7.04	3.0% -8.9%	Son Dönemde Satıcılar	
YKBNK	2.14	22.3%	19 bp	62 bp	-143 bp	En Düşük En Yüksek	21.5% 23.7%	78 bp -143 bp	06.10.2020 04.08.2020	2.13 2.18	0.5% -1.8%	Son Dönemde Alıcılar	
PETKM	3.98	21.3%	102 bp	215 bp	276 bp	En Düşük En Yüksek	18.4% 21.3%	293 bp 0 bp	11.08.2020 27.10.2020	3.64 4.21	9.3% -5.5%	Dengeli	
TKFEN	13.90	18.6%	-76 bp	-148 bp	-529 bp	En Düşük En Yüksek	18.6% 23.8%	0 bp -529 bp	27.10.2020 04.08.2020	14.59 14.45	-4.7% -3.8%	Satıcılar	
TSKB	2.02	15.4%	-311 bp	-388 bp	-427 bp	En Düşük En Yüksek	15.4% 20.1%	0 bp -473 bp	27.10.2020 01.09.2020	1.82 1.10	11.0% 83.6%	Son Dönemde Satıcılar	
KRDMD	3.27	15.3%	-78 bp	183 bp	142 bp	En Düşük En Yüksek	12.9% 16.2%	239 bp -91 bp	11.08.2020 06.10.2020	2.66 3.44	22.9% -4.9%	Dengeli	
PGSUS	42.40	13.6%	17 bp	132 bp	186 bp	En Düşük En Yüksek	11.1% 13.6%	242 bp 0 bp	11.08.2020 27.10.2020	45.40 45.76	-6.6% -7.3%	Dengeli	
GUBRF	34.60	7.6%	18 bp	3 bp	10 bp	En Düşük En Yüksek	7.1% 7.8%	52 bp -19 bp	18.08.2020 06.10.2020	29.04 32.60	19.1% 6.1%	-	
VAKBN	3.90	5.5%	15 bp	-11 bp	-257 bp	En Düşük En Yüksek	5.2% 8.0%	23 bp -257 bp	13.10.2020 04.08.2020	4.07 4.46	-4.2% -12.6%	Son Dönemde Alıcılar	
OYAKC	7.46	2.4%	-14 bp	39 bp	117 bp	En Düşük En Yüksek	1.2% 2.5%	117 bp -14 bp	04.08.2020 20.10.2020	8.34 8.44	-10.6% -11.6%	Dengeli	

* Yabancıların görece daha çok tercih ettikleri (yabancı takas oranı yüksek) hisseler

* Yabancıların görece daha az tercih ettikleri (yabancı takas oranı düşük) hisseler

Yabancı Takas Oranları

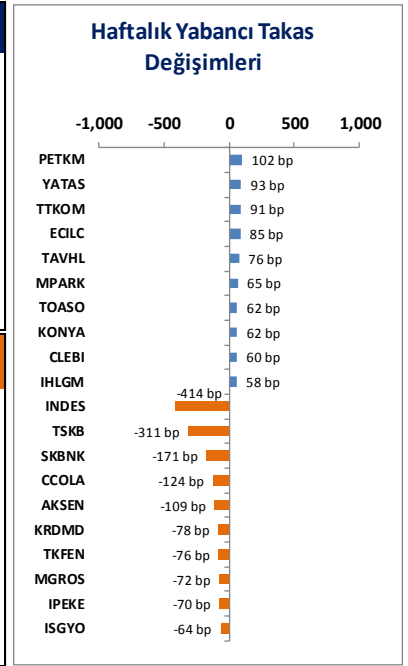
BIST 100 Şirketlerinin periyodik yabancı takas oranı değişimleri

Aşağıdaki tabloda BIST 100 şirketlerinin son bir hafta, iki hafta, bir ay, üç ay ve altı aylık dönemlerde yabancı takas oranlarındaki değişimleri takası en çok artan ve azalan ilk on şirket bazında görebilirsiniz.

PETKM son 3 aylık dönemde, YATAS, TTKOM ve KONYA ise son 1 aylık dönemde yabancı takas oranında devam eden düzenli artış ile ; IPEKE son 6 aylık dönemde, INDES ve TSKB ise son 1 aylık dönemde yabancı takas oranında devam eden düzenli azalış ile dikkat çekmektedir.

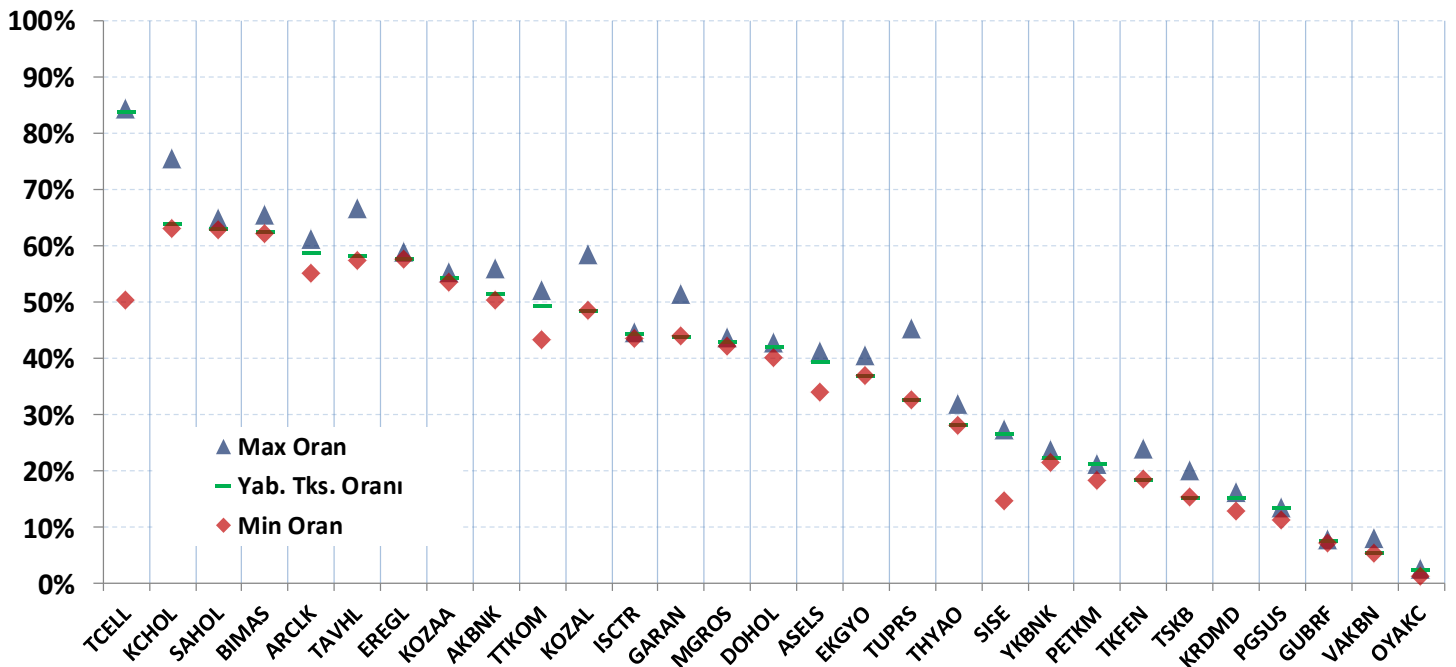
YABANCI TAKAS ORANI EN ÇOK ARTAN İLK 10 HİSSE (BIST - 100, bp)						
	Haftalık	2 Haftalık	Aylık	3 Aylık	6 Aylık	
1	PETKM 102 bp	TTKOM 291 bp	SISE 953 bp	SISE 795 bp	MGROS 1463 bp	
2	YATAS 93 bp	YATAS 194 bp	TTKOM 491 bp	TCELL 643 bp	TTRAK 1312 bp	
3	TTKOM 91 bp	ALGYO 164 bp	ASELS 338 bp	ARCLK 604 bp	ENJSA 1166 bp	
4	ECILC 85 bp	ECILC 163 bp	PETKM 215 bp	AEFES 592 bp	OZGYO 908 bp	
5	TAVHL 76 bp	KONYA 107 bp	AEFES 195 bp	ENJSA 432 bp	ASELS 779 bp	
6	MPARK 65 bp	KORDS 102 bp	YATAS 193 bp	FROTO 357 bp	ECILC 567 bp	
7	TOASO 62 bp	KCHOL 95 bp	KRDMD 183 bp	PETKM 283 bp	FROTO 544 bp	
8	KONYA 62 bp	PETKM 91 bp	PGSUS 132 bp	ASELS 272 bp	KONYA 443 bp	
9	CLEBI 60 bp	FROTO 89 bp	KONYA 123 bp	BJKAS 259 bp	SOKM 381 bp	
10	IHLGM 58 bp	KRDMD 89 bp	KERVY 119 bp	PGSUS 193 bp	SASA 379 bp	

YABANCI TAKAS ORANI EN ÇOK AZALAN İLK 10 HİSSE (BIST - 100, bp)						
	Haftalık	2 Haftalık	Aylık	3 Aylık	6 Aylık	
1	INDES -414 bp	INDES -560 bp	IPEKE -717 bp	IPEKE -2129 bp	VAKBN -4295 bp	
2	TSKB -311 bp	ODAS -359 bp	INDES -691 bp	TUPRS -1313 bp	HALKB -3315 bp	
3	SKBNK -171 bp	TSKB -349 bp	MAVI -410 bp	KCHOL -1166 bp	IPEKE -3122 bp	
4	CCOLA -124 bp	IHLAS -264 bp	TSKB -388 bp	ALGYO -1060 bp	TUPRS -3002 bp	
5	AKSEN -109 bp	MAVI -231 bp	IEYHO -362 bp	KOZAL -1001 bp	TAVHL -2303 bp	
6	KRDMD -78 bp	IPEKE -230 bp	KORDS -316 bp	PRKME -989 bp	TKFEN -2296 bp	
7	TKFEN -76 bp	CEMYS -176 bp	IHLAS -296 bp	GARAN -960 bp	GARAN -2272 bp	
8	MGROS -72 bp	EKGYO -159 bp	KCHOL -264 bp	ISGYO -959 bp	MPARK -1641 bp	
9	IPEKE -70 bp	CCOLA -154 bp	SOKM -263 bp	KORDS -852 bp	CLEBI -1334 bp	
10	ISGYO -64 bp	SOKM -141 bp	ISGYO -261 bp	MAVI -768 bp	AKBNK -1314 bp	



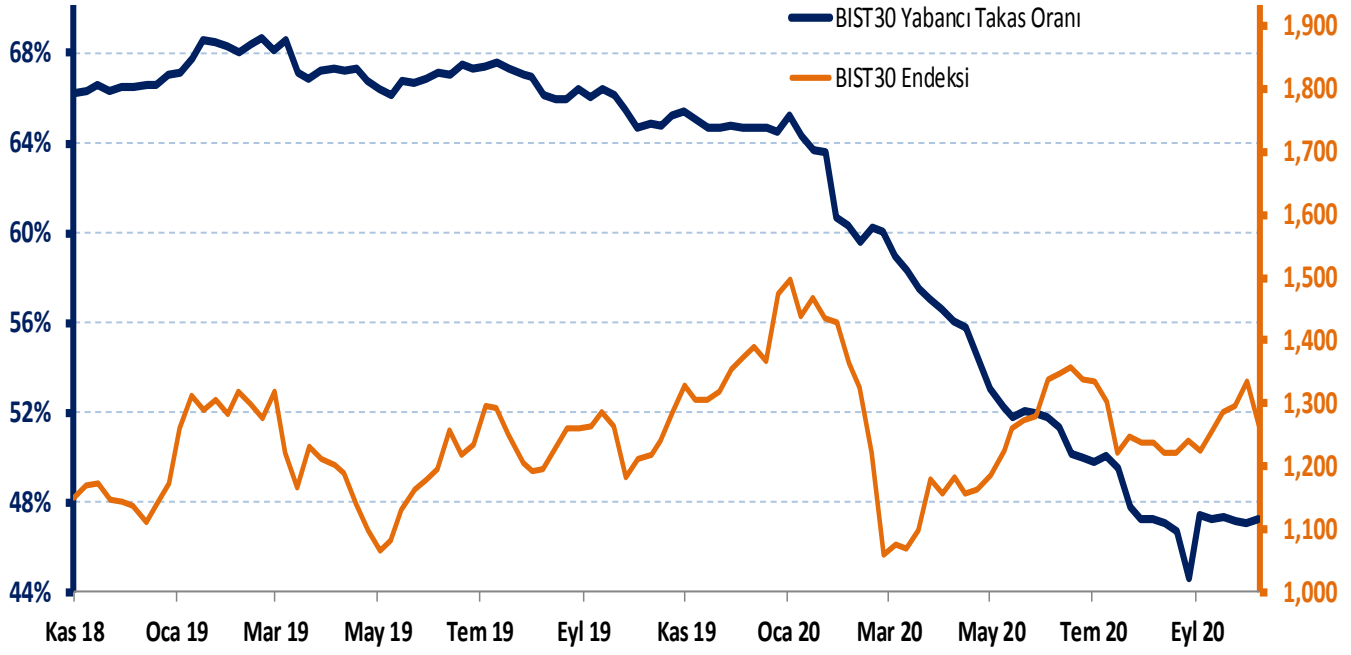
BIST 30 Şirketlerinin Son 3 Aylık Yabancı Takas Oranları

Aşağıdaki tabloda, BIST 30 şirketlerinin cari yabancı takas oranlarının son üç aylık dönemde gördükleri en yüksek ve en düşük yabancı takas oranlarına olan konumunu görebilirsiniz. Tablo, cari yabancı takas oranı en yüksek hisseden en düşük hisseye doğru sıralanmıştır.



Kaynak: Matriks, HLY Yatırım Danışmanlığı ve Bireysel Portföy Yönetimi

Yabancı Takas Oranları



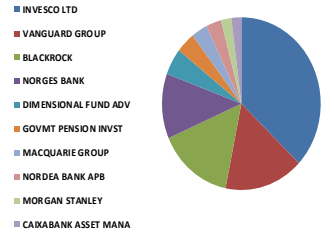
Kaynak: HLY Yatırım Danışmanlığı & Bireysel Portföy Yönetimi

Not: BIST 30 Yabancı Takas Oranı, endeks kapsamındaki şirketlerin endeks ağırlıkları ve yabancı takas oranları esas alınarak hesaplanmış olup Takasbank tarafından açıklanan yabancı takas oranından farklılık göstermektedir.

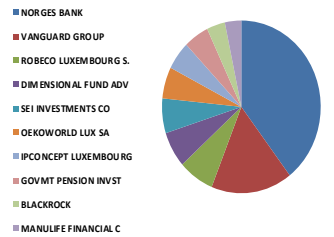
Yabancı Takas Oranları

BIST 30 - İlk 10 Yabancı Hissedar Pozisyonu

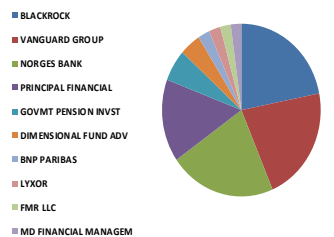
AKBNK TI - İlk 10 Yabancı Ortak	Pozisyon	Pozisyon Değişimi	Piyasa Değeri	Hisse Oranı	Bildirim Tarihi	Ülke
INVECO LTD	229,015,935	-23,348	3,856,628,380	4.40%	26.10.2020	United States
VANGUARD GROUP	99,337,602	-1,726,374	1,672,845,233	1.91%	30.09.2020	United States
BLACKROCK	94,120,659	221,093	1,584,991,912	1.81%	26.10.2020	United States
NORGES BANK	74,635,608	0	1,256,863,650	1.44%	31.12.2019	Norway
DIMENSIONAL FUND ADV	30,429,231	189,510	512,428,255	0.59%	31.08.2020	United States
GOVMT PENSION INVST	24,020,828	0	404,510,747	0.46%	31.03.2020	Japan
MACQUARIE GROUP	20,095,697	0	338,411,541	0.39%	31.08.2020	Australia
NORDEA BANK APB	19,402,491	42,858	326,737,951	0.37%	31.08.2020	Sweden
MORGAN STANLEY	13,000,504	-15,103,635	218,928,489	0.25%	31.08.2020	United States
CAIXABANK ASSET MANA	12,721,144	-7,192	214,224,067	0.24%	30.06.2020	Spain



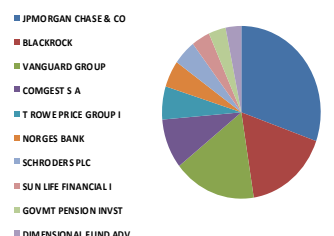
ARCLK TI - İlk 10 Yabancı Ortak	Pozisyon	Pozisyon Değişimi	Piyasa Değeri	Hisse Oranı	Bildirim Tarihi	Ülke
NORGES BANK	13,615,327	0	229,282,109	2.01%	31.12.2019	Norway
VANGUARD GROUP	5,676,238	-531,366	95,587,849	0.84%	30.09.2020	United States
ROBECO LUXEMBOURG S.	2,508,507	2,508,507	42,243,258	0.37%	31.08.2020	Luxembourg
DIMENSIONAL FUND ADV	2,281,746	21,244	38,424,603	0.34%	31.08.2020	United States
SEI INVESTMENTS CO	2,208,036	-38,922	37,183,327	0.33%	30.09.2020	United States
OEKOWORLD LUX SA	2,050,000	2,050,000	34,522,000	0.30%	30.06.2020	Luxembourg
IPCONCEPT LUXEMBOURG	1,805,951	286,500	30,412,215	0.27%	30.06.2020	Luxembourg
GOVMT PENSION INVST	1,772,683	0	29,851,982	0.26%	31.03.2020	Japan
BLACKROCK	1,315,740	-94,539	22,157,062	0.19%	30.09.2020	United States
MANULIFE FINANCIAL C	1,178,484	496,773	19,845,671	0.17%	30.09.2020	Canada



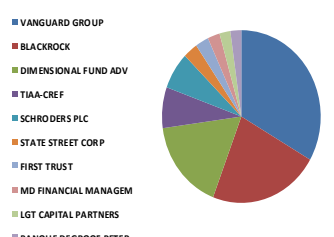
ASELS TI - İlk 10 Yabancı Ortak	Pozisyon	Pozisyon Değişimi	Piyasa Değeri	Hisse Oranı	Bildirim Tarihi	Ülke
BLACKROCK	20,987,952	-22,834	353,437,115	0.92%	26.10.2020	United States
VANGUARD GROUP	20,843,552	-135,006	351,005,419	0.91%	30.09.2020	United States
NORGES BANK	20,734,392	0	349,167,154	0.91%	31.12.2019	Norway
PRINCIPAL FINANCIAL	14,820,400	0	249,575,538	0.65%	30.09.2020	United States
GOVMT PENSION INVST	5,770,368	0	97,172,998	0.25%	31.03.2020	Japan
DIMENSIONAL FUND ADV	4,100,015	1,313,174	69,044,253	0.18%	31.08.2020	United States
BNP PARIBAS	2,231,860	-66,845	37,584,523	0.10%	31.08.2020	France
LYXOR	2,176,298	828	36,648,859	0.10%	27.10.2020	France
FMR LLC	2,111,546	2,740	35,558,435	0.09%	31.08.2020	United States
MD FINANCIAL MANAGEM	2,066,231	551,909	34,795,330	0.09%	30.09.2020	Canada



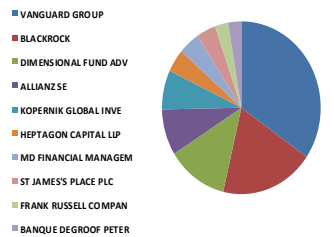
BIMAS TI - İlk 10 Yabancı Ortak	Pozisyon	Pozisyon Değişimi	Piyasa Değeri	Hisse Oranı	Bildirim Tarihi	Ülke
JPMORGAN CHASE & CO	29,483,015	2,847,270	496,493,977	4.86%	26.10.2020	United States
BLACKROCK	16,595,662	44,243	279,470,951	2.73%	26.10.2020	United States
VANGUARD GROUP	16,322,192	-192,506	274,865,716	2.69%	30.09.2020	United States
COMGEST S A	9,043,865	-703,557	152,298,688	1.49%	30.06.2020	France
T ROWE PRICE GROUP I	6,013,945	-315,162	101,274,835	0.99%	30.09.2020	United States
NORGES BANK	4,849,646	0	81,668,039	0.80%	31.12.2019	Norway
SCHRODERS PLC	4,562,733	-863,837	76,836,424	0.75%	30.09.2020	United Kingdom
SUN LIFE FINANCIAL I	3,634,886	37,744	61,211,481	0.60%	31.08.2020	Canada
GOVMT PENSION INVST	3,380,285	0	56,924,000	0.56%	31.03.2020	Japan
DIMENSIONAL FUND ADV	3,068,594	-119,030	51,675,123	0.51%	31.08.2020	United States



DOHOL TI - İlk 10 Yabancı Ortak	Pozisyon	Pozisyon Değişimi	Piyasa Değeri	Hisse Oranı	Bildirim Tarihi	Ülke
VANGUARD GROUP	35,204,574	-2,336,533	592,845,032	1.35%	30.09.2020	United States
BLACKROCK	23,741,692	97,599	399,810,097	0.91%	23.10.2020	United States
DIMENSIONAL FUND ADV	18,073,925	-3,597,254	304,364,900	0.69%	31.08.2020	United States
TIAA-CREF	8,055,111	0	135,648,070	0.31%	31.08.2020	United States
SCHRODERS PLC	7,340,701	0	123,617,406	0.28%	31.07.2020	United Kingdom
STATE STREET CORP	3,218,219	0	54,194,808	0.12%	26.10.2020	United States
FIRST TRUST	2,781,957	0	46,848,156	0.11%	26.10.2020	United States
MD FINANCIAL MANAGEM	2,536,025	741,469	42,706,661	0.10%	30.09.2020	Canada
LGT CAPITAL PARTNERS	2,341,573	-1,883,358	39,432,090	0.09%	31.05.2019	Switzerland
BANQUE DEGROOF PETER	2,292,047	0	38,598,072	0.09%	30.06.2020	Belgium



EKGYO TI - İlk 10 Yabancı Ortak	Pozisyon	Pozisyon Değişimi	Piyasa Değeri	Hisse Oranı	Bildirim Tarihi	Ülke
VANGUARD GROUP	73,457,611	1,509,141	1,237,026,180	1.93%	30.09.2020	United States
BLACKROCK	40,312,256	-324,253	678,858,397	1.06%	23.10.2020	United States
DIMENSIONAL FUND ADV	26,305,180	205,236	442,979,235	0.69%	31.08.2020	United States
ALLIANZ SE	18,243,873	-7,485,030	307,226,824	0.48%	26.10.2020	Germany
KOPERNIK GLOBAL INVE	15,421,899	0	259,704,782	0.41%	31.08.2020	United States
HEPTAGON CAPITAL LLP	8,986,240	0	151,328,283	0.24%	31.07.2020	United Kingdom
MD FINANCIAL MANAGEM	8,950,655	0	150,729,032	0.24%	30.09.2020	Canada
ST JAMES'S PLACE PLC	8,174,034	0	137,650,734	0.22%	30.09.2018	United Kingdom
FRANK RUSSELL COMPAN	5,829,285	0	98,165,160	0.15%	30.09.2020	United States
BANQUE DEGROOF PETER	5,829,000	0	98,160,361	0.15%	30.06.2020	Belgium



Kaynak: Bloomberg

Yabancı Takas Oranları

BIST 30 - İlk 10 Yabancı Hissedar Pozisyonu

EREGL TI - İlk 10 Yabancı Ortak	Pozisyon	Pozisyon Değişimi	Piyasa Değeri	Hisse Oranı	Bildirim Tarihi	Ülke
EXPERT PLACEMENT SER	245,349,997	0	4,131,693,987	7.01%	07.02.2019	Romania
VANGUARD GROUP	48,930,775	-808,918	823,994,258	1.40%	30.09.2020	United States
BLACKROCK	43,508,403	-455,198	732,681,513	1.24%	26.10.2020	United States
NORGES BANK	25,649,983	0	431,945,718	0.73%	31.12.2019	Norway
SEB	16,293,491	-22,098,242	274,382,391	0.47%	30.06.2020	Sweden
SCHRODERS PLC	13,162,343	281,410	221,653,858	0.38%	31.07.2020	United Kingdom
DIMENSIONAL FUND ADV	12,080,199	-86,788	203,430,553	0.35%	31.08.2020	United States
GOVMT PENSION INVST	11,863,198	0	199,776,256	0.34%	31.03.2020	Japan
TOBAM	11,387,253	-110,862	191,761,342	0.33%	31.08.2020	France
ROBECO LUXEMBOURG S.	10,219,635	0	172,098,655	0.29%	31.08.2020	Luxembourg



FROTO TI - İlk 10 Yabancı Ortak	Pozisyon	Pozisyon Değişimi	Piyasa Değeri	Hisse Oranı	Bildirim Tarihi	Ülke
FORD MOTOR CO	143,997,037	0	2,424,910,125	41.04%	31.12.2019	United States
VANGUARD GROUP	2,713,596	-32,343	45,696,957	0.77%	30.09.2020	United States
BLACKROCK	2,348,450	5,746	39,547,898	0.67%	23.10.2020	United States
JPMORGAN CHASE & CO	1,359,269	-16,435	22,890,090	0.39%	26.10.2020	United States
SCHRODERS PLC	1,328,737	1,224,619	22,375,931	0.38%	31.07.2020	United Kingdom
NORGES BANK	1,184,399	0	19,945,279	0.34%	31.12.2019	Norway
STATE STREET CORP	991,635	-20,961	16,699,134	0.28%	26.10.2020	United States
AVIVA GROUP	687,120	0	11,571,101	0.20%	30.09.2020	United States
PZENA INVESTMENT MAN	653,416	-1,119,221	11,003,526	0.19%	30.09.2020	United States
DIMENSIONAL FUND ADV	599,032	-683	10,087,699	0.17%	31.08.2020	United States



GARAN TI - İlk 10 Yabancı Ortak	Pozisyon	Pozisyon Değişimi	Piyasa Değeri	Hisse Oranı	Bildirim Tarihi	Ülke
BANCO BILBAO VIZCAYA	2,093,700,000	0	35,257,908,319	49.85%	07.02.2019	Spain
CAPITAL GROUP COMPAN	86,163,428	-47,566,955	1,450,992,141	2.05%	30.09.2020	United States
BLACKROCK	81,526,080	-6,340,205	1,372,899,200	1.94%	26.10.2020	United States
VANGUARD GROUP	75,379,107	-46,059,254	1,269,384,173	1.79%	30.09.2020	United States
FMR LLC	57,913,821	-12,491	975,268,754	1.38%	26.10.2020	United States
NORGES BANK	37,497,811	0	631,463,143	0.89%	31.12.2019	Norway
DIMENSIONAL FUND ADV	31,593,135	72,754	532,028,398	0.75%	31.08.2020	United States
FRANK RUSSELL COMPAN	26,587,132	-3,768,447	447,727,307	0.63%	30.09.2020	United States
ALLIANCE BERNSTEIN	21,634,430	-5,061,590	364,323,805	0.52%	31.08.2020	United States
BAILLIE GIFFORD AND	19,173,589	0	322,883,242	0.46%	30.09.2020	United Kingdom



HALKB TI - İlk 10 Yabancı Ortak	Pozisyon	Pozisyon Değişimi	Piyasa Değeri	Hisse Oranı	Bildirim Tarihi	Ülke
VANGUARD GROUP	21,280,604	-732,143	358,365,375	0.86%	30.09.2020	United States
DIMENSIONAL FUND ADV	8,806,706	-1,773,903	148,304,930	0.36%	31.08.2020	United States
CHARLES SCHWAB CORPO	7,659,492	243,557	128,985,846	0.31%	26.10.2020	United States
ALLIANZ SE	6,311,006	-6,061,100	106,277,342	0.26%	26.10.2020	Germany
KOPERNIK GLOBAL INVE	5,952,173	0	100,234,594	0.24%	31.08.2020	United States
HEPTAGON CAPITAL LLP	2,620,179	0	44,123,815	0.11%	31.07.2020	United Kingdom
ST JAMES'S PLACE PLC	1,953,422	0	32,895,627	0.08%	30.09.2018	United Kingdom
INVECO LTD	1,605,087	0	27,029,665	0.06%	26.10.2020	United States
AEGON NV	1,284,000	0	21,622,560	0.05%	30.06.2020	Netherlands
CAISSE DE DEPOT ET P	1,167,435	0	19,659,606	0.05%	31.12.2018	Canada



ISCTR TI - İlk 10 Yabancı Ortak	Pozisyon	Pozisyon Değişimi	Piyasa Değeri	Hisse Oranı	Bildirim Tarihi	Ülke
VANGUARD GROUP	51,665,516	-831,955	870,047,297	1.15%	30.09.2020	United States
BLACKROCK	42,834,536	42,249	721,333,593	0.95%	26.10.2020	United States
ST JAMES'S PLACE PLC	19,273,018	0	324,557,626	0.43%	30.09.2018	United Kingdom
DIMENSIONAL FUND ADV	19,253,895	-56	324,235,595	0.43%	31.08.2020	United States
GOVMT PENSION INVST	14,634,506	0	246,445,083	0.33%	31.03.2020	Japan
FRANK RUSSELL COMPAN	13,081,429	3,030	220,291,266	0.29%	30.09.2020	United States
NORGES BANK	9,729,511	0	163,844,967	0.22%	31.12.2019	Norway
FMR LLC	9,128,352	31,827	153,721,449	0.20%	31.08.2020	United States
ACADIAN ASSET MANAGE	8,762,624	0	147,562,589	0.19%	31.08.2020	United States
CHARLES SCHWAB CORPO	6,938,248	122,725	116,840,097	0.15%	26.10.2020	United States



KCHOL TI - İlk 10 Yabancı Ortak	Pozisyon	Pozisyon Değişimi	Piyasa Değeri	Hisse Oranı	Bildirim Tarihi	Ülke
VANGUARD GROUP	31,459,628	-533,134	529,780,140	1.24%	30.09.2020	United States
BLACKROCK	23,200,905	-111,239	390,703,244	0.91%	26.10.2020	United States
CAPITAL GROUP COMPAN	17,190,362	-4,888	289,485,699	0.68%	30.09.2020	United States
SCHRODERS PLC	12,632,974	5,510,611	212,739,284	0.50%	30.09.2020	United Kingdom
FRANK RUSSELL COMPAN	6,714,636	89,805	113,074,471	0.26%	30.09.2020	United States
GOVMT PENSION INVST	6,635,519	0	111,742,141	0.26%	31.03.2020	Japan
NORGES BANK	5,841,621	0	98,372,899	0.23%	31.12.2019	Norway
STATE OF CALIFORNIA	5,137,031	0	86,507,603	0.20%	30.06.2019	United States
ST JAMES'S PLACE PLC	4,525,621	0	76,211,458	0.18%	30.09.2018	United Kingdom
LAZARD LTD	4,403,089	-16,178,226	74,148,019	0.17%	30.09.2020	Bermuda

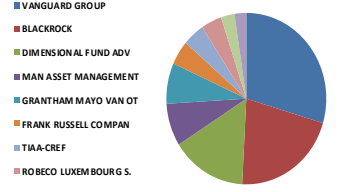


Kaynak: Bloomberg

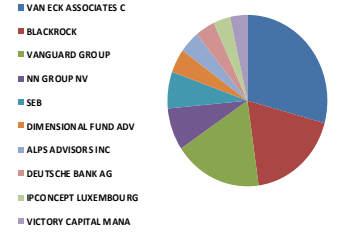
Yabancı Takas Oranları

BIST 30 - İlk 10 Yabancı Hissedar Pozisyonu

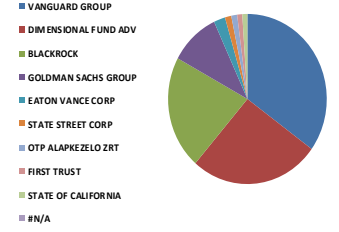
KOZAA TI - İlk 10 Yabancı Ortak	Pozisyon	Pozisyon Değişimi	Piyasa Değeri	Hisse Oranı	Bildirim Tarihi	Ülke
VANGUARD GROUP	6,292,503	-255,223	105,965,751	1.62%	30.09.2020	United States
BLACKROCK	4,517,282	1,709	76,071,030	1.16%	23.10.2020	United States
DIMENSIONAL FUND ADV	3,229,001	-715,463	54,376,377	0.83%	31.07.2020	United States
MAN ASSET MANAGEMENT	1,723,172	435,066	29,018,217	0.44%	31.07.2020	Ireland
GRANTHAM MAYO VAN OT	1,642,447	0	27,658,808	0.42%	31.05.2020	United States
FRANK RUSSELL COMPAN	952,164	0	16,034,442	0.25%	30.09.2020	United States
TIAA-CREF	945,000	0	15,913,800	0.24%	31.08.2020	United States
ROBEKO LUXEMBOURG S.	893,255	0	15,042,414	0.23%	31.08.2020	Luxembourg
DEUTSCHE BANK AG	600,000	0	10,104,000	0.15%	31.07.2020	Germany
FIRST TRUST	521,617	0	8,784,030	0.13%	26.10.2020	United States



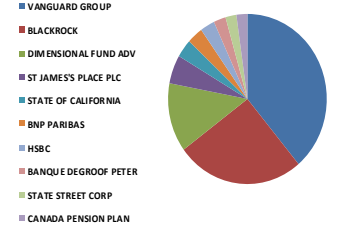
KOZAL TI - İlk 10 Yabancı Ortak	Pozisyon	Pozisyon Değişimi	Piyasa Değeri	Hisse Oranı	Bildirim Tarihi	Ülke
VAN ECK ASSOCIATES C	2,580,523	0	43,456,008	1.69%	26.10.2020	United States
BLACKROCK	1,626,104	2,704	27,383,592	1.07%	23.10.2020	United States
VANGUARD GROUP	1,575,396	-18,689	26,529,669	1.03%	30.09.2020	United States
NN GROUP NV	697,151	260,330	11,740,023	0.46%	30.06.2020	Netherlands
SEB	609,111	-96,893	10,257,429	0.40%	30.06.2020	Sweden
DIMENSIONAL FUND ADV	396,284	1,379	6,673,423	0.26%	31.08.2020	United States
ALPS ADVISORS INC	369,453	0	6,221,589	0.24%	26.10.2020	United States
DEUTSCHE BANK AG	344,296	0	5,797,945	0.23%	18.08.2020	Germany
IPCONCEPT LUXEMBOURG	300,894	300,894	5,067,055	0.20%	30.06.2020	Luxembourg
VICTORY CAPITAL MANA	298,319	0	5,023,692	0.20%	30.09.2020	United States



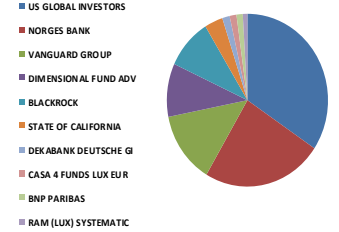
KRDMD TI - İlk 10 Yabancı Ortak	Pozisyon	Pozisyon Değişimi	Piyasa Değeri	Hisse Oranı	Bildirim Tarihi	Ülke
VANGUARD GROUP	31,697,718	-224,964	533,789,576	4.06%	30.09.2020	United States
DIMENSIONAL FUND ADV	23,852,909	-981,775	401,682,991	3.06%	31.08.2020	United States
BLACKROCK	19,488,034	72,722	328,178,496	2.50%	23.10.2020	United States
GOLDMAN SACHS GROUP	9,197,497	0	154,885,851	1.18%	30.09.2018	United States
EATON VANCE CORP	2,093,457	0	35,253,816	0.27%	31.08.2020	United States
STATE STREET CORP	1,165,261	0	19,622,995	0.15%	26.10.2020	United States
OTP ALAPKEZELO ZRT	1,107,434	0	18,649,189	0.14%	28.06.2019	Hungary
FIRST TRUST	972,454	0	16,376,126	0.12%	26.10.2020	United States
STATE OF CALIFORNIA	923,409	0	15,550,208	0.12%	30.06.2019	United States
#N/A	#N/A	#N/A	#N/A	#N/A	#N/A	#N/A



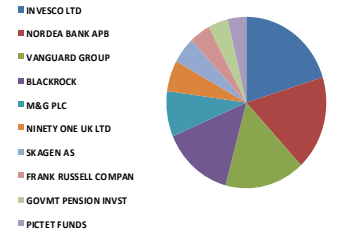
PETKM TI - İlk 10 Yabancı Ortak	Pozisyon	Pozisyon Değişimi	Piyasa Değeri	Hisse Oranı	Bildirim Tarihi	Ülke
VANGUARD GROUP	33,225,662	-367,583	559,520,153	1.57%	30.09.2020	United States
BLACKROCK	22,203,815	86,530	373,912,248	1.05%	23.10.2020	United States
DIMENSIONAL FUND ADV	11,261,375	-1,421	189,641,557	0.53%	31.08.2020	United States
ST JAMES'S PLACE PLC	4,555,431	0	76,713,459	0.22%	30.09.2018	United Kingdom
STATE OF CALIFORNIA	2,979,141	0	50,168,735	0.14%	30.06.2019	United States
BNP PARIBAS	2,771,496	-969,000	46,671,993	0.13%	31.08.2020	France
HSBC	2,567,409	1,800,000	43,235,168	0.12%	31.08.2020	United Kingdom
BANQUE DEGROOF PETER	2,135,241	285,151	35,957,459	0.10%	30.06.2020	Belgium
STATE STREET CORP	1,963,553	0	33,066,233	0.09%	26.10.2020	United States
CANADA PENSION PLAN	1,934,000	0	32,568,560	0.09%	31.03.2020	Canada



PGSUS TI - İlk 10 Yabancı Ortak	Pozisyon	Pozisyon Değişimi	Piyasa Değeri	Hisse Oranı	Bildirim Tarihi	Ülke
US GLOBAL INVESTORS	3,064,254	37,041	51,602,038	3.00%	26.10.2020	United States
NORGES BANK	2,151,293	0	36,227,774	2.10%	31.12.2019	Norway
VANGUARD GROUP	1,194,079	-14,085	20,108,291	1.17%	30.09.2020	United States
DIMENSIONAL FUND ADV	887,541	-38,241	14,946,191	0.87%	31.08.2020	United States
BLACKROCK	841,988	52,508	14,179,078	0.82%	23.10.2020	United States
STATE OF CALIFORNIA	329,037	0	5,540,983	0.32%	30.06.2019	United States
DEKABANK DEUTSCHE GI	135,000	0	2,273,400	0.13%	30.09.2019	Germany
CASA 4 FUNDS LUX EUR	120,336	0	2,026,458	0.12%	29.03.2019	Luxembourg
BNP PARIBAS	112,912	-941	1,901,438	0.11%	30.06.2020	France
RAM (LUX) SYSTEMATIC	83,304	80,281	1,402,839	0.08%	31.12.2019	Luxembourg



SAHOL TI - İlk 10 Yabancı Ortak	Pozisyon	Pozisyon Değişimi	Piyasa Değeri	Hisse Oranı	Bildirim Tarihi	Ülke
INVESCO LTD	40,891,762	73,239	688,617,278	2.00%	26.10.2020	United States
NORDEA BANK APB	35,900,407	-26,149	604,562,859	1.76%	31.08.2020	Sweden
VANGUARD GROUP	32,730,710	-503,503	551,185,161	1.60%	30.09.2020	United States
BLACKROCK	28,999,336	16,079	488,348,823	1.42%	26.10.2020	United States
M&G PLC	17,371,393	-5,006,350	292,534,261	0.85%	30.06.2020	United Kingdom
NINETY ONE UK LTD	11,843,029	1,590,483	199,436,610	0.58%	31.08.2020	United Kingdom
SKAGEN AS	10,066,816	1,006,399	169,525,183	0.49%	30.09.2020	Norway
FRANK RUSSELL COMPAN	8,619,223	3,468	145,147,717	0.42%	30.09.2020	United States
GOVMT PENSION INVST	8,154,981	0	137,329,881	0.40%	31.03.2020	Japan
PICNET FUNDS	7,566,370	-506,426	127,417,672	0.37%	30.06.2020	Switzerland




Kaynak: Bloomberg


Yabancı Takas Oranları

BIST 30 - İlk 10 Yabancı Hissedar Pozisyonu

SISE TI - İlk 10 Yabancı Ortak	Pozisyon	Pozisyon Değişimi	Piyasa Değeri	Hisse Oranı	Bildirim Tarihi	Ülke
BLACKROCK	29,970,081	44,843	504,696,169	0.98%	23.10.2020	United States
NORGES BANK	24,933,762	0	419,884,556	0.81%	31.12.2019	Norway
VANGUARD GROUP	23,191,961	1,173,275	390,552,627	0.76%	30.09.2020	United States
MACQUARIE GROUP	10,979,905	-574,083	184,901,602	0.36%	31.08.2020	Australia
DIMENSIONAL FUND ADV	9,905,349	9,083	166,806,079	0.32%	31.08.2020	United States
SEB	5,052,613	1,623,792	85,086,004	0.16%	31.05.2019	Sweden
LYXOR	4,339,231	1,677	73,072,651	0.14%	27.10.2020	France
ST JAMES'S PLACE PLC	3,660,988	0	61,651,038	0.12%	30.09.2018	United Kingdom
SEI INVESTMENTS CO	2,841,881	89,009	47,857,276	0.09%	30.09.2020	United States
BNP PARIBAS	2,158,930	80,358	36,356,382	0.07%	31.08.2020	France




SODA TI - İlk 10 Yabancı Ortak	Pozisyon	Pozisyon Değişimi	Piyasa Değeri	Hisse Oranı	Bildirim Tarihi	Ülke
VANGUARD GROUP	13,039,910	-1,097,070	219,592,086	1.30%	30.09.2020	United States
PICTET FUNDS	11,674,889	-180,163	196,605,133	1.17%	30.06.2020	Switzerland
ROBECO LUXEMBOURG S.	10,345,359	0	174,215,847	1.03%	31.08.2020	Luxembourg
FRANKLIN RESOURCES	9,129,656	0	153,743,408	0.91%	30.09.2020	United States
NORGES BANK	8,563,988	0	144,217,559	0.86%	31.12.2019	Norway
DIMENSIONAL FUND ADV	6,225,308	-891,951	104,834,188	0.62%	31.08.2020	United States
STATE OF CALIFORNIA	4,528,722	0	76,263,679	0.45%	30.06.2019	United States
NORDEA BANK APB	2,316,096	0	39,003,057	0.23%	31.08.2020	Sweden
SEB	2,183,093	0	36,763,286	0.22%	31.05.2019	Sweden
EAST CAPITAL ASSET M	1,744,009	-35,000	29,369,112	0.17%	28.12.2018	Luxembourg



TAVHL TI - İlk 10 Yabancı Ortak	Pozisyon	Pozisyon Değişimi	Piyasa Değeri	Hisse Oranı	Bildirim Tarihi	Ülke
AEROPORTS DE PARIS	167,542,321	-2,992	2,821,412,711	46.12%	07.02.2019	France
US GLOBAL INVESTORS	9,358,335	76,891	157,594,363	2.58%	26.10.2020	United States
NINETY ONE UK LTD	8,751,582	990,105	147,376,642	2.41%	31.08.2020	United Kingdom
VANGUARD GROUP	5,903,308	-540,318	99,411,708	1.62%	30.09.2020	United States
SCHRODERS PLC	4,545,364	153,439	76,543,930	1.25%	30.06.2020	United Kingdom
BLACKROCK	4,443,722	15,357	74,832,279	1.22%	23.10.2020	United States
NORGES BANK	2,577,549	0	43,405,926	0.71%	31.12.2019	Norway
DIMENSIONAL FUND ADV	2,268,865	-530,606	38,207,687	0.62%	31.08.2020	United States
WISDOMTREE INVESTMEN	2,105,253	0	35,452,461	0.58%	26.10.2020	United States
TOBAM	1,529,080	-65,808	25,749,707	0.42%	31.08.2020	France



TCELL TI - İlk 10 Yabancı Ortak	Pozisyon	Pozisyon Değişimi	Piyasa Değeri	Hisse Oranı	Bildirim Tarihi	Ülke
CITIGROUP INCORPORAT	164,649,738	-371,310	2,772,701,613	7.48%	01.04.2020	United States
VANGUARD GROUP	39,292,652	-285,729	661,688,266	1.79%	30.09.2020	United States
BLACKROCK	35,156,583	-578,003	592,036,863	1.60%	26.10.2020	United States
NORGES BANK	17,430,356	0	293,527,198	0.79%	31.12.2019	Norway
NORDEA BANK APB	16,883,754	-80,233	284,322,420	0.77%	31.08.2020	Sweden
ROBECO LUXEMBOURG S.	11,435,532	0	192,574,361	0.52%	31.08.2020	Luxembourg
SCHRODERS PLC	10,443,257	1,647,777	175,864,449	0.47%	31.07.2020	United Kingdom
DIMENSIONAL FUND ADV	9,420,765	-328,336	158,645,684	0.43%	31.08.2020	United States
GOVMT PENSION INVST	8,886,470	0	149,648,156	0.40%	31.03.2020	Japan
MASSACHUSETTS MUTUAL	8,185,063	5,678,156	137,836,462	0.37%	31.03.2020	United States



THYAO TI - İlk 10 Yabancı Ortak	Pozisyon	Pozisyon Değişimi	Piyasa Değeri	Hisse Oranı	Bildirim Tarihi	Ülke
NORGES BANK	22,542,405	0	379,614,104	1.63%	31.12.2019	Norway
VANGUARD GROUP	19,124,052	515,318	322,049,039	1.39%	30.09.2020	United States
BLACKROCK	18,038,044	-79,771	303,760,664	1.31%	26.10.2020	United States
DIMENSIONAL FUND ADV	15,628,250	-2,092	263,179,732	1.13%	31.08.2020	United States
US GLOBAL INVESTORS	13,071,638	176,828	220,126,386	0.95%	26.10.2020	United States
PRUDENTIAL PLC	9,536,250	0	160,590,451	0.69%	31.08.2020	United Kingdom
RWC PARTNERS LTD	7,249,095	0	122,074,761	0.53%	30.06.2020	United Kingdom
TOBAM	4,859,502	-120,840	81,834,014	0.35%	31.08.2020	France
GOVMT PENSION INVST	4,580,593	0	77,137,187	0.33%	31.03.2020	Japan
CHARLES SCHWAB CORPO	3,182,699	29,942	53,596,652	0.23%	26.10.2020	United States



TKFEN TI - İlk 10 Yabancı Ortak	Pozisyon	Pozisyon Değişimi	Piyasa Değeri	Hisse Oranı	Bildirim Tarihi	Ülke
VANGUARD GROUP	5,799,220	-232,576	97,658,866	1.57%	30.09.2020	United States
BLACKROCK	4,213,471	-1,010	70,954,852	1.14%	23.10.2020	United States
NORGES BANK	3,752,082	0	63,185,061	1.01%	31.12.2019	Norway
DIMENSIONAL FUND ADV	3,465,235	30,796	58,354,558	0.94%	31.08.2020	United States
CAUSEWAY CAPITAL MAN	2,853,247	-6,801	48,048,680	0.77%	30.09.2020	United States
STATE OF CALIFORNIA	2,705,001	0	45,552,217	0.73%	30.06.2019	United States
SCHRODERS PLC	1,821,704	-45,195	30,677,496	0.49%	31.07.2020	United Kingdom
ALASKA PERMANENT FUN	1,518,738	0	25,575,548	0.41%	30.06.2019	United States
STATE STREET CORP	1,259,033	0	21,202,116	0.34%	26.10.2020	United States
NN GROUP NV	1,076,544	836,544	18,129,001	0.29%	31.12.2019	Netherlands

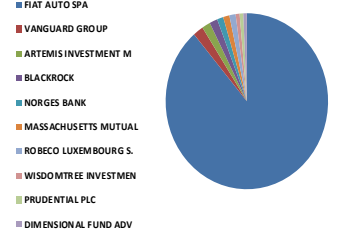


Kaynak: Bloomberg

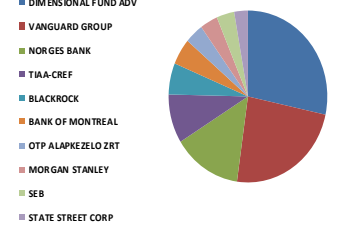
Yabancı Takas Oranları

BIST 30 - İlk 10 Yabancı Hissedar Pozisyonu

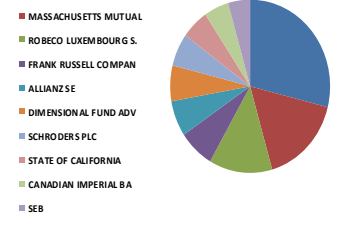
TOASO TI - İlk 10 Yabancı Ortak	Pozisyon	Pozisyon Değişimi	Piyasa Değeri	Hisse Oranı	Bildirim Tarihi	Ülke
FIAT AUTO SPA	189,279,857	0	3,187,472,821	37.86%	15.02.2019	Italy
VANGUARD GROUP	4,401,066	-125,071	74,113,952	0.88%	30.09.2020	United States
ARTEMIS INVESTMENT M	3,545,839	25,500	59,711,929	0.71%	30.06.2020	United Kingdom
BLACKROCK	3,400,303	67,843	57,261,103	0.68%	26.10.2020	United States
NORGES BANK	2,674,807	0	45,043,750	0.53%	31.12.2019	Norway
MASSACHUSETTS MUTUAL	2,654,514	197,120	44,702,016	0.53%	31.03.2020	United States
ROBECO LUXEMBOURG S.	2,641,267	530,257	44,478,937	0.53%	31.08.2020	Luxembourg
WISDOMTREE INVESTMEN	1,720,516	0	28,973,490	0.34%	26.10.2020	United States
PRUDENTIAL PLC	1,551,590	0	26,128,776	0.31%	28.02.2019	United Kingdom
DIMENSIONAL FUND ADV	1,504,865	327	25,341,927	0.30%	31.08.2020	United States



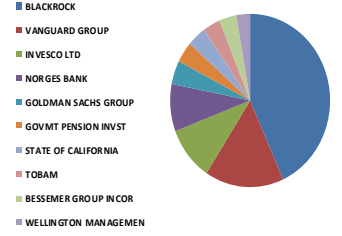
TSKB TI - İlk 10 Yabancı Ortak	Pozisyon	Pozisyon Değişimi	Piyasa Değeri	Hisse Oranı	Bildirim Tarihi	Ülke
DIMENSIONAL FUND ADV	48,313,136	-3,355,482	813,593,218	1.73%	31.08.2020	United States
VANGUARD GROUP	40,688,622	-2,121,249	685,196,401	1.45%	30.09.2020	United States
NORGES BANK	23,694,804	0	399,020,503	0.85%	31.12.2019	Norway
TIAA-CREF	15,780,000	0	265,735,202	0.56%	31.08.2020	United States
BLACKROCK	10,153,102	48,822	170,978,239	0.36%	23.10.2020	United States
BANK OF MONTREAL	8,367,422	0	140,907,388	0.30%	30.09.2018	Canada
OTP ALAPKEZELO ZRT	6,476,554	0	109,065,170	0.23%	28.06.2019	Hungary
MORGAN STANLEY	6,173,756	16,621	103,966,052	0.22%	30.11.2017	United States
SEB	6,052,810	0	101,929,321	0.22%	31.12.2019	Sweden
STATE STREET CORP	4,753,161	0	80,043,232	0.17%	26.10.2020	United States



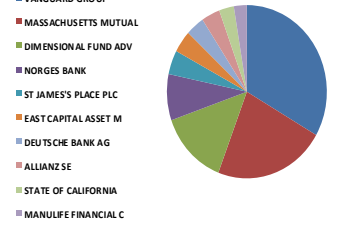
TTKOM TI - İlk 10 Yabancı Ortak	Pozisyon	Pozisyon Değişimi	Piyasa Değeri	Hisse Oranı	Bildirim Tarihi	Ülke
VANGUARD GROUP	18,215,123	-219,020	306,742,674	0.52%	30.09.2020	United States
MASSACHUSETTS MUTUAL	10,444,988	0	175,893,600	0.30%	31.03.2020	United States
ROBECO LUXEMBOURG S.	8,220,531	-1,144,254	138,433,743	0.23%	31.08.2020	Luxembourg
FRANK RUSSELL COMPAN	4,397,038	-1,351,295	74,046,121	0.13%	30.09.2020	United States
ALLIANZ SE	4,171,707	-2,686,448	70,251,547	0.12%	26.10.2020	Germany
DIMENSIONAL FUND ADV	4,148,816	35,903	69,866,062	0.12%	31.08.2020	United States
SCHROEDERS PLC	3,780,263	994,156	63,659,629	0.11%	31.07.2020	United Kingdom
STATE OF CALIFORNIA	3,480,359	0	58,609,246	0.10%	30.06.2019	United States
CANADIAN IMPERIAL BA	3,071,617	3,071,617	51,726,031	0.09%	30.06.2020	Canada
SEB	2,936,930	2,160,080	49,457,902	0.08%	30.06.2020	Sweden



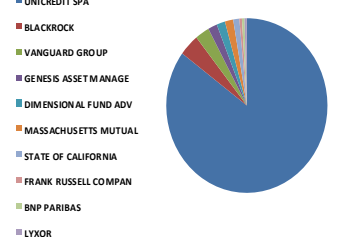
TUPRS TI - İlk 10 Yabancı Ortak	Pozisyon	Pozisyon Değişimi	Piyasa Değeri	Hisse Oranı	Bildirim Tarihi	Ülke
BLACKROCK	12,498,780	0	210,479,457	4.99%	30.01.2020	United States
VANGUARD GROUP	4,602,226	19,783	77,501,487	1.84%	30.09.2020	United States
INVESCO LTD	2,907,126	1,833	48,956,002	1.16%	26.10.2020	United States
NORGES BANK	2,566,542	0	43,220,568	1.02%	31.12.2019	Norway
GOLDMAN SACHS GROUP	1,282,672	200	21,600,197	0.51%	26.10.2020	United States
GOVMT PENSION INVST	1,128,015	0	18,995,773	0.45%	31.03.2020	Japan
STATE OF CALIFORNIA	1,101,036	0	18,541,446	0.44%	30.06.2019	United States
TOBAM	1,035,556	-25,481	17,438,763	0.41%	31.08.2020	France
BESSEMER GROUP INCOR	989,740	0	16,667,222	0.40%	30.06.2020	United States
WELLINGTON MANAGEMEN	813,000	812,561	13,690,920	0.32%	30.06.2020	United States



VAKBN TI - İlk 10 Yabancı Ortak	Pozisyon	Pozisyon Değişimi	Piyasa Değeri	Hisse Oranı	Bildirim Tarihi	Ülke
VANGUARD GROUP	34,917,825	-1,093,805	588,016,178	0.89%	30.09.2020	United States
MASSACHUSETTS MUTUAL	23,409,936	-3,579,402	394,223,326	0.60%	31.03.2020	United States
DIMENSIONAL FUND ADV	14,379,448	65,961	242,149,907	0.37%	31.08.2020	United States
NORGES BANK	8,857,774	0	149,164,916	0.23%	31.12.2019	Norway
ST JAMES'S PLACE PLC	4,756,823	0	80,104,900	0.12%	30.09.2018	United Kingdom
EAST CAPITAL ASSET M	4,112,121	-1,087,912	69,248,118	0.11%	28.12.2018	Luxembourg
DEUTSCHE BANK AG	3,967,697	200,000	66,816,018	0.10%	18.08.2020	Germany
ALLIANZ SE	3,860,593	-5,995,860	65,012,387	0.10%	26.10.2020	Germany
STATE OF CALIFORNIA	3,066,071	0	51,632,636	0.08%	30.06.2019	United States
MANULIFE FINANCIAL C	2,595,738	-1,876,100	43,712,228	0.07%	30.09.2020	Canada



YKBNK TI - İlk 10 Yabancı Ortak	Pozisyon	Pozisyon Değişimi	Piyasa Değeri	Hisse Oranı	Bildirim Tarihi	Ülke
UNICREDIT SPA	1,689,410,260	0	28,449,669,036	20.00%	31.03.2020	Italy
BLACKROCK	80,008,714	195,741	1,347,346,756	0.95%	23.10.2020	United States
VANGUARD GROUP	56,299,678	-4,766,040	948,086,586	0.67%	30.09.2020	United States
GENESIS ASSET MANAGE	36,476,254	0	614,260,123	0.43%	30.06.2020	Guernsey
DIMENSIONAL FUND ADV	33,831,948	-1,527,662	569,730,009	0.40%	31.07.2020	United States
MASSACHUSETTS MUTUAL	32,741,447	-16,217,071	551,365,972	0.39%	31.03.2020	United States
STATE OF CALIFORNIA	24,600,245	0	414,268,130	0.29%	30.06.2019	United States
FRANK RUSSELL COMPAN	10,313,724	-54,414	173,683,114	0.12%	30.09.2020	United States
BNP PARIBAS	9,901,378	758,057	166,739,207	0.12%	30.09.2020	France
LYXOR	9,245,915	-829	155,701,210	0.11%	27.10.2020	France



Kaynak: Bloomberg

Yatırım Danışmanlığı ve Bireysel Portföy Yönetimi

Gökçe ARSLAN

Müdür

Tuba ŞAHİN
Yönetmen

Gözde ODABAŞI AĞBABA
Uzman

Semih Can ÖZER
Uzman

ytrdanismanligibpy@halkyatirim.com.tr

0 (212) 314 81 81

ÇEKİNCE

"Yatırım Danışmanlığı" hizmeti; aracı kurumlar, portföy yönetim şirketleri, mevduat kabul etmeyen bankalar ile müşteri arasında imzalanacak Yatırım Danışmanlığı sözleşmesi çerçevesinde sunulmaktadır. Burada yer alan bilgi, yorum ve tavsiyeleri, kişilerin yerindelik testi ile belirlediği risk seviyeleri dikkate alınarak, Halk Yatırım Yatırım Danışmanlığı ve Araştırma birimi nezdinde güvenilir olduğuna inanılan bilgi kaynaklarından yararlanarak hazırlanmakta ve kişiye özel sunulmaktadır. Verilen bu tavsiyeler mali durumunuz ile risk ve getiri tercihlerinize uygun olmayabilir. Bu nedenle, risk yapınıza uygun olmayan şekilde sadece burada yer alan bilgilere dayanılarak yatırım kararı verilmesi beklentilerinize uygun sonuçlar doğurmayabilir. Size özel olarak tahsis edilen Yatırım Danışmanınız ile irtibata geçmeniz ve mali durumunuz ve risk seviyelerinize uygun kararları birlikte almanız tavsiye edilir.

Veri ve grafikler güvenilirliğine inandığımız güvenilir kaynaklardan derlenmiş olup, yapılan yorumlar sadece HALK YATIRIM MENKUL DEĞERLER A.Ş. Yatırım Danışmanlığı'nın beklentilerini yansıtmaktadır. Bu bilgiler ışığında yapılan ve yapılacak olan ileriye dönük yatırımların sonuçlarından Şirketimiz hiçbir şekilde sorumlu tutulamaz. Ayrıca, Halk Yatırım Menkul Kıymetler A.Ş.'nin yazılı izni olmadıkça içeriği kısmen ya da tamamen üçüncü kişilerce hiç bir şekil ve ortamda yayınlanamaz, iktisap edilemez, alıntı yapılamaz, kullanılamaz. İleti, gönderilen kişiye özel ve münhasırdır. İlave olarak, bu raporun gönderildiği ve yukarıdaki açıklamalarımız doğrultusunda kullanıldığı ülkelerdeki yasal düzenlemelerden kaynaklı tüm talep ve dava haklarımız saklıdır.

Uyarı Notu: Bu e-posta'nın içerdiği bilgiler (ekleri dahil olmak üzere) gizlidir. Onayımız olmaksızın üçüncü kişilere açıklanamaz. Bu mesajın gönderilmek istendiği kişi değilse, lütfen mesajı sisteminizden derhal siliniz. Halk Yatırım Menkul Değerler A.Ş. bu mesajın içerdiği bilgilerin doğruluğu veya eksiksiz olduğu konusunda bir garanti vermemektedir. Bu nedenle bilgilerin ne şekilde olursa olsun, içeriğinden, iletilmesinden, alınmasından, saklanmasından sorumlu değildir. Bu mesajın içeriği yazarına ait olup, Halk Yatırım Menkul Değerler A.Ş.'nin görüşlerini içermeyebilir.

