



### ABD'de fiyatlamalar: Artan jeopolitik tansiyon nedeniyleeksi tamamladı

Haftanın son işlem gününde ABD piyasaları, artan jeopolitik tansiyon ve ISM imalat PMI verisinin beklentilerin altında gelmesi nedeniyle negatif seyir izledi. Dow Jones endeksi %0,81 düşüşle 28.634,88, S&P 500 endeksi %0,71 azalışla 3.234,85, Nasdaq Endeksi de %0,79 düşüşle 9.020,77 puan seviyesinden kapandı. Emtia bazlı sektörler ile finansallar ve bilgi teknolojileri en kötü performansı gösteren sektörler arasında yer alırken, gayrimenkul sektörü pozitif ayrıştı.

### Asya'da fiyatlamalar: Jeopolitik riskler nedeniyle satıcıli seyrediyor

Bu sabah Asya piyasaları, artan jeopolitik tansiyon nedeniyle satıcıli seyir izliyor. Hang Seng %0,85, Nikkei %1,90, KOSPI %0,81, Sensex ise %1,22 düşüş kaydederken, Shanghai endeksi ise pozitif ayrışıyor ve %0,67 artıda. ABD vadeliilerde ise negatif seyir korunuyor.

### Avrupa'da fiyatlamalar: ABD-İran gerginliğine karşılık karışık seyir izledi

Haftanın son işlem gününde, Avrupa piyasaları İran-ABD gerginliğine karşılık karışık seyir izledi. Stoxx 600 endeksi %0,33 gerilerken, DAX endeksi %1,25 eksidede kapandı. CAC 40 ve FTSE 100 endeksleri ise sırasıyla %0,24 ve %0,04 yükselişle günü tamamladı.

## ABD Piyasaları

Değişimler	Kapanış	Günlük değ.	Haftalık değ.	Aylık değ.	Yıllık değ
S&P 500	3,234.9	▼ -0.71%	▼ -0.16%	▲ 0.13%	▲ 0.42%
Dow Jones	28,634.9	▼ -0.81%	▼ -0.04%	▲ 0.34%	▲ 0.34%
Nasdaq	8,793.9	▼ -0.88%	▲ 0.26%	▲ 0.70%	▲ 0.70%
S&P 500 Vadeli*	3,227.0	▼ -0.26%	▼ -0.32%	▼ -0.12%	▼ -0.12%

## Avrupa Piyasaları

Değişimler	Kapanış	Günlük değ.	Haftalık değ.	Aylık değ.	Yıllık değ
Dax	13,219.1	▼ -1.25%	▲ 0.37%	▲ 1.03%	▲ 1.03%
FTSE 100	7,622.4	▲ 0.24%	▼ -0.29%	▲ 1.06%	▲ 1.06%
MSCI Europe	1,786.4	▼ -0.58%	▼ -0.27%	▲ 0.12%	▲ 0.12%

## Asya Piyasaları ve Asya GOÜ Piyasaları

Değişimler	Kapanış	Günlük değ.	Haftalık değ.	Aylık değ.	Yıllık değ
Shanghai Bileşik*	3,102.9	▲ 0.62%	▲ 3.26%	▲ 1.73%	▲ 1.73%
Hong Kong*	28,288.4	▼ -0.57%	▲ 0.22%	▲ 0.35%	▲ 0.35%
S&P BSE Sensex - Hindistan	41,018.9	▼ -1.07%	▼ -1.34%	▼ -0.57%	▼ -0.57%
TAIEX - Tayvan	12,110.4	▲ 0.08%	▲ 0.16%	▲ 0.94%	▲ 0.94%
MSCI GOU Asya	570.7	▼ -0.36%	▲ 0.76%	▲ 1.17%	▲ 1.17%

## Diğer Gelişmekte Olan Ülke Piyasaları

Değişimler	Kapanış	Günlük değ.	Haftalık değ.	Aylık değ.	Yıllık değ
BIST 100 - Türkiye	113,684.0	▼ -1.94%	▲ 0.00%	▼ -0.65%	▼ -0.65%
S&P/BMV IPC - Meksika	44,624.9	▲ 0.42%	▲ 0.82%	▲ 2.49%	▲ 2.49%
FTSE/JSE All - Endonezya	57,810.0	▲ 0.16%	▲ 0.66%	▲ 1.27%	▲ 1.27%

## Yurt içi piyasalarda fiyatlamalar: Jeopolitik riskler ve petroldeki yükseliş nedeniyle endekste negatif eğilim devam edebilir

Haftanın son işlem gününde, artan jeopolitik tansiyonun küresel piyasalarda riskli varlıklardan kaçışı tetiklemesi sonucu %0,68 düşüşle 115.142 puan seviyesinden başlayan endeks, ilerleyen saatlerde satışların ağırlaşmasıyla %1,94 düşüşle 113.684 puan seviyesinden tamamladı. Bankacılık endeksi %3,10 gerilerken, sanayi endeksi %1,84 düşüş kaydetti. Ortalama işlem hacmi 14,5 milyar TL seviyesinde üç aylık ortalama işlem hacminin üzerinde gerçekleşti. New York açılışının ardından endekse baktığımızda bankacılık ve sanayi hisselerine satış geldiği takip edildi.

Yeni güne başlarken, GOÜ piyasalarının, artan jeopolitik tansiyon nedeniyle satıcı seyr izlediğini görüyoruz. Endeks özelinde de, TL varlıklarda ılımlı görünümün devam etmesine karşılık, 70 dolar/varil seviyesinin üzerine yükselen Brent petrol fiyatlarının etkisiyle güne negatif başlangıç yapacağını tahmin ediyoruz.

Bugün yurt içinde TCMB Aralık ayı enflasyon değerlendirmesi ve Aralık ayı Reel Kur Endeksi; yurt dışında ABD hizmet PMI, Euro bölgesinde ise hizmet PMI, sentix yatırımcı güveni ve ÜFE verileri takip edilecek. ABD ve Euro bölgelerinde ise, sırasıyla 52,2 ve 52,4 seviyelerinde bulunan hizmet PMI verilerinde herhangi bir revizyon beklenmiyor. Euro bölgesinde Sentix yatırımcı güveninin ise Ocak ayında 2,3 puan artışla son 8 ayın en yüksek seviyesi olan 3,0'a yükselmesi bekleniyor. Veri beklentilerle uyumlu gerçekleşirse bölge ekonomisinde devam eden dipten dönüşe ilişkin güven artabilir.

BIST Verileri			
Endeksler	BIST 100	BIST Banka	BIST Sınai
Kapanış	113.684.0	157.180.9	138.370.8
Günlük Değ.	▼ -1.94%	▼ -3.10%	▼ -1.83%
Haftalık Değ.	▼ 0.00%	▼ -1.13%	▲ 0.24%
Yıllık Değ.	▼ -0.65%	▼ -1.87%	▼ -0.56%
Hacim (milyar TL)	14.5	2.8	6.4
Günlük Değ.	▲ 17.37%	▲ 33.71%	▲ 0.54%
3 Aylık Ortalama Hacim (milyar TL)	8.8	1.8	3.4
Günlük Değ. - 3 Aylık Ort.	▲ 65.48%	▲ 55.75%	▲ 84.76%
New York Açılış Sonrası Değişim	▲ 0.07%	▼ -0.27%	▼ -0.16%

Türkiye Kapanışının Ardından Piyasalar			
	Türkiye Kapanışı	Türkiye Açılış Öncesi	Değişim
\$/TL	5.9745	5.9701	▼ -0.07%
€/€	1.1162	1.1163	▲ 0.01%
Altın	1,549.3	1,576.7	▲ 1.76%
Brent Petrol	68.86	70.44	▲ 2.29%

\*Türkiye Açılış Öncesi için belirtilen rakamlar, bir önceki günün kapanış verileridir.

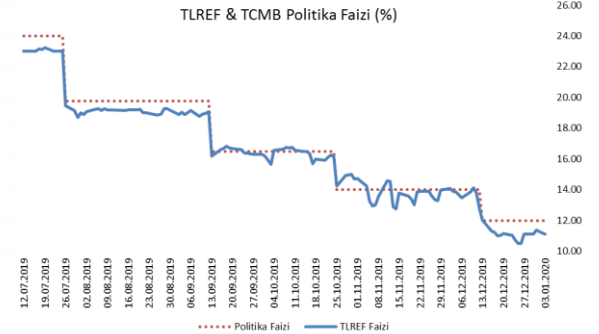
Türkiye - Üike Risk Primleri (CDS)					
Değişimler	03/01/20	Günlük değ.	Haftalık değ.	Aylık değ.	Yıllık değ
Türkiye 2 Yıllık	171.3	● -0.30%	● -4.92%	● -17.4%	● -36.7%
Türkiye 5 Yıllık	279.1	● 3.26%	● 0.21%	● -8.6%	● -20.6%
Türkiye 10 Yıllık	320.5	● 2.70%	● 0.03%	● -7.7%	● -18.3%

## Tahvil &amp; Döviz Piyasalarında Fiyatlamalar

Haftanın son işlem gününde jeopolitik gelişmeler ve beklenenden yüksek gelen Aralık ayı enflasyon verisi nedeniyle tahvil piyasasında sınırlı satıcılı seyir izlendi. Toplam işlem hacmi 1,7 milyar TL olurken, 2 yıllık gösterge tahvil bileşik faizi önceki güne göre 5 baz puan yükselerek %11,77, 10 yıllık gösterge tahvil bileşik faizi ise 15 baz puan yükselerek %12,36 bileşik seviyesi ile haftayı tamamladı. Diğer yandan Hazine Cuma günü yaptığı duyuru ile yarın değişim ihaleleri yapacağını açıkladı. Buna göre itfa takvimini rahatlatmak üzere Şubat 2020, Mart 2020 ve Nisan 2020 vadeli kıymetleri geri alarak, yerine Temmuz 2027 vadeli TÜFE'ye endeksli kıymet ihraç edecek.

TL likidite tarafında TCMB haftalık vadede 3 milyar TL'lik repo dönüşünü 1 milyar TL olarak yenilerken, piyasa yapıcı bankalara gecelik repo yoluyla sağlanan fonlama tutarı 11 milyar TL'ye yükseldi. Toplam fonlama tutarı 15,5 milyar TL olurken, ağırlıklı ortalama fonlama maliyeti de %11,29 seviyesine geriledi. BİST Repo-Ters Repo Pazarında toplam işlem hacmi 68 milyar TL'ye gerilerken, TLREF gecelik referans faiz oranı %11,10 ile önceki günkü seviyesine yakın gerçekleşti.

TCMB'nin dün açıkladığı verilere göre 27 Aralık ile biten haftada Hazine'nin toplam iç borç stoku 2,2 milyar TL nominal azalarak 754 milyar TL seviyesine gerilerken, yurt dışı yerleşiklerin elinde bulunan DİBS stoku 866 milyon TL nominal azalışla 87,9 milyar TL oldu. Böylece 27 Aralık ile biten haftada yurt dışı yerleşiklerin elinde bulunan DİBS stokunun toplam stok içindeki payı %11,65'e gerilerken 2019 yılını en düşük seviyeden kapatmış oldu.



Tarih	30.Eyl	31.Eki	30.Kas	31.Ara	03.Oca
TLREF Endeksi	1060.75	1075.18	1087.38	1099.01	1100.35
Dönemsel Getiri	1.39%	1.36%	1.13%	1.07%	0.12%
Yıllık Getiri	16.95%	16.02%	13.80%	12.20%	11.12%



## Yurt içi Haberler

- **Cumhurbaşkanımız Sayın Recep Tayyip Erdoğan**, bir ülkenin en üst kademesindeki bir komutanının öldürmesinin karşılıksız bırakılmayacağını düşündüğünü söyledi. Sayın Erdoğan ayrıca, ABD Başkanı Trump ile görüşme yaptıktan 4-5 saat sonra söz konusu olayın gerçekleştiğini belirtti.
- **Aralık ayında TÜFE artışı %0,74 ile** piyasa beklentisinin üzerinde gerçekleşmesine karşın, yıllık enflasyon %11,84 ile %12'lik program tahmininin altında kaldı. Çekirdek göstergelerde ise yükselişi ılımlı gördük. Kritik 'C' göstergesinde yıllık enflasyon %9,81; B göstergesi ise %10,76 ile düşük 'iki hane'de kaldı. Hazine ve Maliye Bakanı Sayın Albayrak ise, enflasyonda 2019 yılının hedeflenen %12 seviyesinin altında tamamlandığını ve 2020'de de enflasyonla mücadelenin ana gündemlerinden biri olacağını belirtti.
- **Ticaret Bakanlığı öncü rakamlarına göre**, Aralık ayında dış ticaret açığı aylık 4,33 milyar dolar seviyesinde gerçekleşirken, yıllık açık 29,2 milyar dolar seviyesinden 30,7 milyar dolar seviyesine yükseldi. 2019 yılı geneline baktığımızda ise, ihracat %2,4 artışla 171,9 milyar dolar seviyesine yükselirken, ithalat %9,2 azalışla 202,6 milyar dolar seviyesine geriledi.
- **TCMB Olağanüstü Genel Kurulu**, 20 Ocak saat 10:30'da toplanacak. Gündemdeki tek madde, TCMB'nin 2019 yılı dönem kârından avans dağıtımı yapılması ve son yıl kârından ayrılan hariç birikmiş ihtiyat akçesinin kâra katılarak dağıtılmasına karar verilmesi hususlarının Genel Kurulun onayına arzı olacak.
- **Türkiye otomobil ve hafif ticari araç satışları**, Aralık ayında geçen senenin sonunda geçerli olan ÖTV indiriminin yarattığı yüksek baz etkisine rağmen %16,5 artışla 90.500 adet seviyesinde gerçekleşti. Yılın tamamında ise Türkiye otomobil ve hafif ticari araç satışları yıllık %22,85 daraldı ve 479.060 adet olarak gerçekleşti. Hatırlatmak gerekirse yılın ortalarında daralma boyutu %50'lere kadar ulaşmıştı. Diğer yandan, Uludağ Otomotiv Endüstrisi İhracatçıları Birliği ise, otomotiv endüstrisinin 2019 yılının tamamında ihracatının 30,6 milyar dolar olarak gerçekleştiğini ve sektörün bugüne kadarki en yüksek ihracat rakamına ulaştığını açıkladı.

## Yurt dışı Haberler

- **ABD-İran gerginliğiyle ilgili olarak**, Başkan Trump'ın twitter hesabından yaptığı açıklamada, İran'ın hiçbir zaman bir savaşı kazanmadığı, ama hiçbir müzakereyi kaybetmediği yönündeki ifadesi ülkeye müzakereler için açık kapı bıraktığı yönünde algılandığından kısa vadede tansiyonu yatıştırıcı etki yarattı. ABD Dışişleri Bakanı Pompeo de, İran ile savaş peşinde olmadıklarını dile getirdi.
- **İran Ulusal Güvenlik Yüksek Konseyi**, ABD'den uygun bir zaman ve mekanda sert bir intikam alınacağını açıkladı. İran'ın Birleşmiş Milletler Daimi Temsilcisi Mecit Takht Ravançi de, Kasım Süleymani'nin öldürülmesine karşılık çok sert bir şekilde intikam alacaklarını söyledi. Ayrıca İran hükümeti, nükleer anlaşmadaki taahhütlerin hiçbirine uymayacağını duyurdu. İran'ın bundan sonra uranyum zenginleştirme, depolama, araştırma ve geliştirmeyle ilgili hiçbir taahhüde uymayacağı belirtilirken, santrifüj sayısında hiçbir sınırlamaya gitmeyeceği ve ülkenin nükleer programının teknik ihtiyaçlarına göre uygulanacağı ifade edildi.
- **Fed'in %1,50-1,75 seviyesinde bulunan politika faizinde herhangi bir değişiklik yapmadığı 10 - 11 Aralık'taki toplantısına dair tutanaklar** yayımlandı. Tutanaklarda, görünümde önemli bir değişiklik olmadıkça şu anki faiz oranlarının uygun kalmaya devam edeceği ifade edilirken, dünya ekonomisi ve küresel enflasyondaki zayıflığın Fed'in %2'lik enflasyon hedefine ulaşması için zorluk oluşturduğu belirtildi.
- **ABD'de ISM imalat PMI** Aralık ayında aylık 0,9 puan gerileyerek 47,2 seviyesinde gerçekleşti ve Haziran 2009'dan beri en düşük seviyeye indi. Ayrıca, hem düşüşünün üçüncü aya taşıdığı hem de 49,0'lık piyasa beklentilerini karşılamadı. Öte yandan ISM imalat PMI verisinin alt kalemi olan fiyatlar göstergesi ise 47,5'lik beklentileri aşarak 51,7 seviyesinde gerçekleşti ve son 7 ayın en yüksek seviyesine ulaştı.
- South China Morning Post, **bir Çin ticaret heyetinin**, 13 Ocak'ta ABD-Çin Faz 1 ticaret anlaşmasını imzalamak için Washington'a gitmeyi planladığını belirtti.

### Şirket Haberleri

**Migros (MGROS, Nötr):** Şirket 16 adet Migros, 5 adet Migros Jet ve 1 adet Ramstore formatında toplam 22 satış mağazası Aralık ayı içerisinde hizmete açtı. 31 Aralık 2019 itibariyle Şirket, yurt içinde 667 M, 389 MM, 138 MMM, 824 Migros Jet, 56 hipermarket, 58 Macrocenter, 21 Toptan ile yurt dışında iştirakleri vasıtasıyla Kazakistan'da 16 Ramstore ve Makedonya'da 29 Ramstore olmak üzere toplam 2.198 mağazaya ulaştı (2018 sonu: yurtiçi 2.059, toplam 2.103 mağaza). Şirketin toplam net satış alanı 1 milyon 535 bin metrekareye ulaştı. (2018 yılsonu toplam net satış alanı: 1 milyon 497 bin metrekare)

Skor kart için [tıklayınız.](#)

**Emlak Konut GYO (EKGYO, Nötr):** Şirket projelerinden Denizli Merkez Efendi Arsa Satışı Karşılığlı Gelir Paylaşımı İş'i'nde (Evora Denizli), 719 Ada 1 Parselin (D Bloklar) kısmi geçici kabulü yapılmış olup Kısmi Geçici Kabul Tutanağı 31.12.2019 tarihinde onaylandı.

Skor kart için [tıklayınız.](#)

Hisse Verileri		Piyasa Çarpanları	
Hisse Kodu	MGROS	F/K	25,5
Cari Fiyat (TL)	23,78	FD/FAVÖK	4,7
52H En Yüksek (TL)	25,08	FD/Satışlar	0,4
52H En Düşük (TL)	11,20	PD/DD	9,5
Piyasa Değeri (mn TL)	4.305,5	<b>Relatif Performans</b>	
Piyasa Değeri (mn USD)	723,9	S1H	-2,1%
Halka Açıklık Oranı (%)	36%	S1A	0,6%
Endeks Payı (BIST100)	0,6%	S3A	3,4%
Temettü Verimi	0,0%	S1Y	41,3%
3A Hacim (mn TL)	43,5	YB	-1,2%

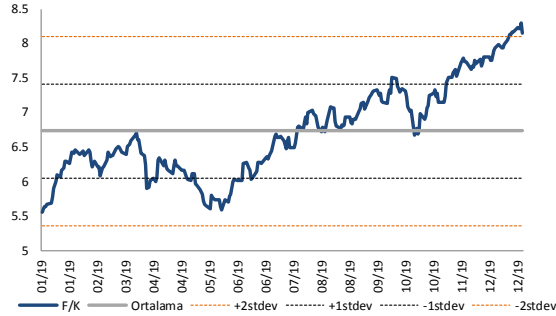
Hisse Verileri		Piyasa Çarpanları	
Hisse Kodu	EKGYO	F/K	14,9
Cari Fiyat (TL)	1,46	FD/FAVÖK	15,8
52H En Yüksek (TL)	1,72	FD/Satışlar	2,0
52H En Düşük (TL)	1,05	PD/DD	0,4
Piyasa Değeri (mn TL)	5.548,0	<b>Relatif Performans</b>	
Piyasa Değeri (mn USD)	932,8	S1H	1,4%
Halka Açıklık Oranı (%)	51%	S1A	-7,8%
Endeks Payı (BIST100)	1,1%	S3A	-0,8%
Temettü Verimi	2,2%	S1Y	-23,4%
3A Hacim (mn TL)	152,9	YB	0,6%

**Skor Kart:** Şirketler ile ilgili Skor Kart'lara [buradan](#) ulaşabilirsiniz. Hisse senedine ilişkin güncel piyasa verilerinin yanı sıra, şirketin son 16 çeyreğine ilişkin önemli rasyo ve finansal verilerinin sunulduğu bir data setidir. Skor Kart ile bilanço dönemlerini takip edebilir, şirket bilançoları dahil tüm finansal verilere ulaşabilir ve güvenli yatırımın avantajlarından faydalanabilirsiniz.



## Çarpanlar Bazında BIST

BIST 100 F/K (Cari)

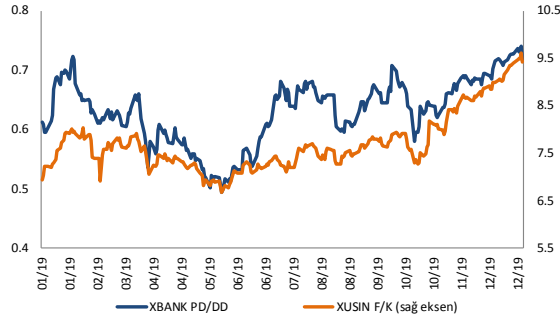


BIST100 F/K Çarpanı (Cari)

	Son 3 Ay	Son 1 Yıl
Kapanış	8.30x	8.30x
Minimum	6.68x	5.55x
Maksimum	8.30x	8.30x
Ortalama	7.59x	6.73x
Minimuma Uzaklık	1.63x	2.75x
Maksimuma Uzaklık	0.00x	0.00x
Performans	14.7%	49.6%

*Mevcut durumda, son üç aylık ve son bir yıllık en yüksek çarpan seviyesindeyiz.*

XBANK PD/DD / XUSIN F/K (Cari)



XBANK PD/DD Çarpanı (Cari)

	Son 3 Ay	Son 1 Yıl
Kapanış	0.74x	0.74x
Minimum	0.58x	0.49x
Maksimum	0.74x	0.74x
Ortalama	0.68x	0.63x
Minimuma Uzaklık	0.16x	0.25x
Maksimuma Uzaklık	0.00x	0.00x
Performans	12.3%	21.1%

*Mevcut durumda, son üç aylık ve son bir yıllık en yüksek çarpan seviyesindeyiz.*

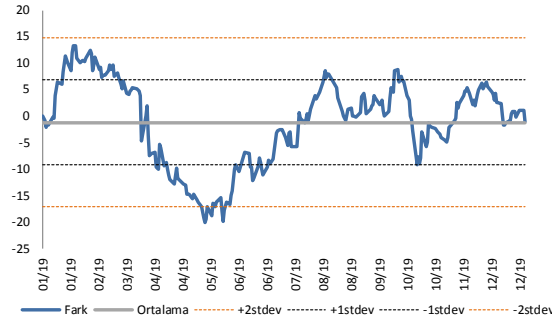
XUSIN F/K Çarpanı (Cari)

	Son 3 Ay	Son 1 Yıl
Kapanış	9.60x	9.60x
Minimum	7.27x	6.68x
Maksimum	9.60x	9.60x
Ortalama	8.52x	7.71x
Minimuma Uzaklık	2.33x	2.92x
Maksimuma Uzaklık	0.00x	0.00x
Performans	23.2%	38.6%

*Mevcut durumda, son üç aylık ve son bir yıllık en yüksek çarpan seviyesindeyiz.*

## BIST vs MSCI GOÜ Piyasa Göstergeleri

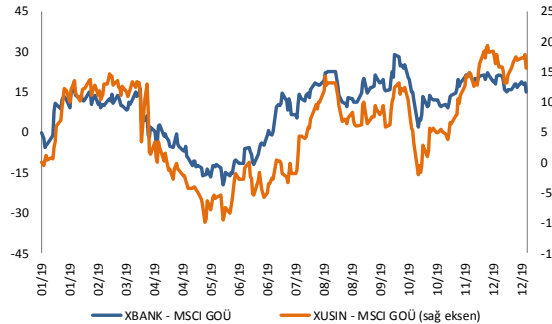
## BIST100 - MSCI GOÜ

BIST 100 - MSCI GOÜ Endeksi Farkı  
(Normalize Edilmiş)

	Son 3 Ay	Son 1 Yıl
Kapanış		1.1
Minimum	-9.2	-20.1
Maksimum	6.5	13.3
Ortalama	0.2	-1.1
Minimuma Uzaklık	10.3	21.3
Maksimuma Uzaklık	-5.4	-12.2
Performans	12.1%	14.0%

*Mevcut durumda, son üç aylık en yüksek çarpan seviyesine 5.4 puan;son bir yıllık en yüksek çarpan seviyesine 12.2 puan yakınız.*

## XUSIN/XBANK - MSCI GOÜ Endeksleri

XBANK - MSCI GOÜ Bankacılık Endeksi Farkı  
(Normalize Edilmiş)

	Son 3 Ay	Son 1 Yıl
Kapanış		18.7
Minimum	2.0	-19.3
Maksimum	22.3	28.9
Ortalama	16.1	8.6
Minimuma Uzaklık	16.7	38.0
Maksimuma Uzaklık	-3.6	-10.2
Performans	11.4%	4.9%

*Mevcut durumda, son üç aylık en yüksek çarpan seviyesine 3.6 puan;son bir yıllık en yüksek çarpan seviyesine 10.2 puan yakınız.*

XUSIN - MSCI GOÜ Sanayi Endeksi Farkı  
(Normalize Edilmiş)

	Son 3 Ay	Son 1 Yıl
Kapanış		17.9
Minimum	-1.9	-9.9
Maksimum	19.4	19.4
Ortalama	11.2	6.1
Minimuma Uzaklık	19.8	27.9
Maksimuma Uzaklık	-1.4	-1.4
Performans	8.5%	3.9%

*Mevcut durumda, son üç aylık en yüksek çarpan seviyesine 1.4 puan;son bir yıllık en yüksek çarpan seviyesine 1.4 puan yakınız.*



06.01.2020

# Açılış Raporu

## Haftalık Takvim



### 06 Ocak 2020 Pazartesi

Tarih	Saat	Ülke	Veri	Dönemi	Beklenti	Önceki
06.Oca	03:30	Japonya	İmalat PMI	Aralık	-	48,8
06.Oca	04:45	Çin	Caixin Hizmet PMI	Aralık	-	53,5
06.Oca	12:00	Euro	Hizmet PMI	Aralık	52,4	52,4
06.Oca	12:30	Euro	Sentix Yatırımcı Güveni	Ocak	-4,9	0,7
06.Oca	13:00	Euro	ÜFE (Yıllık)	Kasım	-1,9%	-1,9%
06.Oca	17:45	ABD	Hizmet PMI	Aralık	-	52,2

### 07 Ocak 2020 Salı

Tarih	Saat	Ülke	Veri	Dönemi	Beklenti	Önceki
07.Oca	13:00	Euro	TÜFE (Yıllık)	Aralık	1,3%	1,0%
07.Oca	13:00	Euro	Çekirdek TÜFE (Yıllık)	Aralık	1,3%	1,3%
07.Oca	13:00	Euro	Perakende Satışlar (Yıllık)	Kasım	2,2%	1,4%
07.Oca	18:00	ABD	Fabrika Siparişleri (Aylık)	Kasım	0,2%	0,3%
07.Oca	18:00	ABD	ISM İmalat Dışı PMI	Aralık	54,5	53,9

### 08 Ocak 2020 Çarşamba

Tarih	Saat	Ülke	Veri	Dönemi	Beklenti	Önceki
09.Oca	00:30	ABD	Amerikan Petrol Enstitüsü Haftalık Ham Petrol Stokları	-	-	-7,900
08.Oca	13:00	Euro	Tüketici Güveni	Aralık	-7,2	-8,1
08.Oca	16:15	ABD	ADP Tarım Dışı İstihdam Değişikliği (bin kişi)	Aralık	143	67

### 09 Ocak 2020 Perşembe

Tarih	Saat	Ülke	Veri	Dönemi	Beklenti	Önceki
09.Oca	04:30	Çin	ÜFE (Yıllık)	Aralık	-	-1,4%
09.Oca	04:30	Çin	TÜFE (Yıllık)	Aralık	-	4,5%
09.Oca	13:00	Euro	İşsizlik Oranı	Kasım	7,5%	7,5%

### 10 Ocak 2020 Cuma

Tarih	Saat	Ülke	Veri	Dönemi	Beklenti	Önceki
10.Oca	10:00	Türkiye	İşsizlik Oranı	Ekim	-	13,8%
10.Oca	16:30	ABD	Ortalama Saatlik Kazançlar (Aylık)	Aralık	0,3%	0,2%
10.Oca	16:30	ABD	Ortalama Saatlik Kazançlar (Yıllık)	Aralık	3,1%	3,1%
10.Oca	16:30	ABD	Tarım Dışı İstihdam Değişikliği (bin kişi)	Aralık	168	266
10.Oca	16:30	ABD	Katılım Oranı	Aralık	-	63,2%
10.Oca	16:30	ABD	İşsizlik Oranı	Aralık	3,5%	3,5%

halkyatirim.com.tr | 444 42 55

# Künye & Çekince



## Halk Yatırım Araştırma – Öneri Listesi Tanımları

(Aksi belirtilmedikçe önümüzdeki 12 ay için beklenen performans)

AL: %20 ve üzeri artış

TUT: %0 ile %20 aralığında artış

SAT : %0'ın altında azalış

## Halk Yatırım Araştırma

Halkyatirimarastirma@halkyatirim.com.tr  
+90 212 314 81 81

Banu KIVCI TOKALI

Araştırma Direktörü

BTokali@halkyatirim.com.tr  
+90 212 314 81 88

İlknur HAYIR TURHAN

Yönetmen  
Perakende, Cam, Çimento, GYO

ITurhan@halkyatirim.com.tr  
+90 212 314 81 85

Mehmet Gökhan DELİOĞLU

Yönetmen  
Kantitatif Analist

GDelioğlu@halkyatirim.com.tr  
+90 212 314 81 32

Abdullah DEMİRER

Uzman  
Havacılık, Petrol&Petrokimya, Gübre, Kimya

ADemirer@halkyatirim.com.tr  
+90 212 314 87 24

Ayşegül BAYRAM

Uzman  
Strateji  
Telekom, Madencilik, Savunma

ABayram@halkyatirim.com.tr  
+90 212 314 87 30

Uğur BOZKURT

Uzman Yardımcısı  
Makroekonomi  
Demir-Çelik, Otomotiv, Beyaz Eşya

UBozkurt@halkyatirim.com.tr  
+90 212 314 87 26

## ÇEKİNCE

Bu rapor ve yorumlardaki yazılar, bilgiler ve grafikler yalnızca bilgi edinilmesi amacıyla derlenmiştir. Burada yer alan yatırım bilgi, yorum ve tavsiyeleri yatırım danışmanlığı kapsamında değildir. Yatırım danışmanlığı hizmeti, yetkili kuruluşlar tarafından kişilerin risk ve getiri tercihleri dikkate alınarak kişiye özel, imzalanacak yatırım danışmanlığı sözleşmesi çerçevesinde sunulmaktadır. Burada yer alan yorum ve tavsiyeler ise genel niteliktedir. Bu tavsiyeler mali durumunuz ile risk ve getiri tercihlerinize uygun olmayabilir. Bu nedenle, sadece burada yer alan bilgilere dayanarak yatırım kararı verilmesi beklentilerinize uygun sonuçlar doğurmayabilir.

Halk Yatırım, bu bilgilerin doğru, eksiksiz ve değişmez olduğunu garanti etmez, bilgi eksikliği ve yanlışlığından hiçbir şekilde sorumlu tutulamaz. Raporda yer alan ifadeler, hiçbir şekilde alış veya satış teklifi olarak değerlendirilemez. Halk Yatırım'ın rapordaki bilgiler dolayısıyla ortaya çıkabilecek doğrudan ve dolaylı kazanç ve zararlarla ilgili herhangi bir sorumluluğu yoktur.

Bu ileti 05 Kasım 2014 tarih ve 29166 sayılı Resmî Gazetede yayınlanan ve 01 Mayıs 2015 tarihinde yürürlüğü giren "Elektronik Ticaretin Düzenlenmesi Hakkında" çıkan kanunun 2.Maddesi c bendinde belirtilen Ticari Elektronik İleti kapsamında değildir.

 HALKYATIRIM

halkyatirim.com.tr | 444 42 55