



ABD’de fiyatlamalar: Güçlü makro veriler ve beklentiyi aşan Apple bilançosunun desteğiyle günü artıda kapattı

Dün ABD piyasaları, küresel piyasalarda hakim olan toparlanma eğiliminin beraberinde, güçlü makroekonomik veriler ve beklentiden güçlü gelen Apple bilançosunun desteği ile pozitif seyir izledi. Dow Jones endeksi %0,66 artışla 28.722,85 puan seviyesine yükselirken, S&P 500 endeksi %1,01 artışla 3.276,24 puan seviyesinden tamamladı. Nasdaq endeksi de teknoloji sektörü hisselerinde yaşanan alımlar öncülüğünde %1,43 değer kazancıyla 9.269,68 puan seviyesinden günü tamamladı. Sektörler tarafında teknoloji ve finansal sektör hisselerinde kazançlar %1’i aştı. Apple’ın 4Ç19’da satış gelirleri yıllık bazda %9 artışla 91,8 milyar dolara, net karı da %11 yükselerek 22,2 milyar dolara ulaştı. Apple’ın iPhone satışlarından elde ettiği gelir bu dönemde yıllık bazda %8 artarak 56 milyar dolar oldu

Asya’da fiyatlamalar: Hong Kong dışında alıcılı seyir görülüyor

Bu sabah Asya piyasaları, koronavirüsü salgınına ilişkin endişeler sebebiyle yaşanan sert düşüşlerin ardından piyasalarda görülen sakinleşme eğilimiyle, iki günlük tatilin ardından açılış yapan Hong Kong piyasasındaki gecikmeli satışlar dışında genel olarak alıcılı seyir izliyor. Nikkei ve S&P ASX 200 endeksleri sırasıyla %0,57 ve %0,53 artarken, KOSPI endeksi %0,72 yükseliş kaydediyor. Hang Seng endeksinde ise kayıplar %2,5’a yaklaşıyor. ABD vadeli lerde de, dünkü kazançların ardından yine alıcılı eğilim hakim.

Avrupa’da fiyatlamalar: Virüse karşı alınan önlemlerle pozitif seyir izledi

Dün Avrupa piyasaları Çin’de ortaya çıkan SARS benzeri virüsün yayılmasını önlemeye yönelik uluslararası anlamda gösterilen çabaların yarattığı iyimserlikle genel olarak alıcılı seyir izledi. DAX endeksi %0,90 yükselirken, CAC 40 endeksi %1,07 artıda kapandı. FTSE 100 ve Stoxx 600 endeksleri de sırasıyla %0,93 ve %0,80 yükseliş kaydetti. Sektörler tarafında telekom sektörü hisseleri %1,6 artarken, teknoloji sektörü hisseleri günü eksi de tamamladı.

29.01.2020

Açılış Raporu

Küresel Piyasalar

ABD Piyasaları

Değişimler	Kapanış	Günlük değ.	Haftalık değ.	Aylık değ.	Yıllık değ
S&P 500	3,276.2	▲ 1.01%	▼ -0.58%	▲ 1.41%	▲ 1.41%
Dow Jones	28,722.9	▲ 0.66%	▼ -0.92%	▲ 0.65%	▲ 0.65%
Nasdaq	9,090.9	▲ 1.55%	▼ -0.55%	▲ 4.10%	▲ 4.10%
S&P 500 Vadeli*	3,286.8	▲ 0.26%	▼ -0.20%	▲ 1.73%	▲ 1.73%

Avrupa Piyasaları

Değişimler	Kapanış	Günlük değ.	Haftalık değ.	Aylık değ.	Yıllık değ
Dax	13,323.7	▲ 0.90%	▼ -2.74%	▼ -0.33%	▼ -0.33%
FTSE 100	7,480.7	▲ 0.93%	▼ -1.39%	▼ -0.82%	▼ -0.82%
MSCI Europe	1,756.1	▲ 0.72%	▼ -2.36%	▼ -2.28%	▼ -2.28%

Asya Piyasaları ve Asya GOÜ Piyasaları

Değişimler	Kapanış	Günlük değ.	Haftalık değ.	Aylık değ.	Yıllık değ
S&P BSE Sensex - Hindistan	41,287.0	▲ 0.78%	▼ -0.78%	▲ 0.08%	▲ 0.08%
MSCI GOU Asya	563.4	▼ -0.47%	▼ -0.78%	▼ -0.01%	▼ -0.01%

Diğer Gelişmekte Olan Ülke Piyasaları

Değişimler	Kapanış	Günlük değ.	Haftalık değ.	Aylık değ.	Yıllık değ
BIST 100 - Türkiye	119,801.6	▼ -0.29%	▼ -1.92%	▲ 4.70%	▲ 4.70%
S&P/BMV IPC - Meksika	44,717.9	▲ 1.32%	▼ -0.94%	▲ 2.70%	▲ 2.70%
FTSE/JSE All - Endonezya	55,748.2	▼ -0.28%	▼ -2.64%	▼ -2.34%	▼ -2.34%

Yurt içi piyasalarda fiyatlamalar: Risk algısındaki toparlanma eğilimi ve TL varlıklardaki ılımlı görünümle güne pozitif başlangıç yapabilir

Dün GOÜ piyasalarındaki ılımlı seyir ve destekleyici petrol fiyatlarının etkisiyle güne %0,55 yükselişle 120.816 puan seviyesinden başlayan endeks, gün içinde hem küresel piyasalarda görülen satışlar hem de TL varlıklarda artan jeopolitik endişeler sebebiyle yaşanan realizasyonların etkisiyle %0,29 düşüşle 119.801 puan seviyesinden kapandı. Bankacılık endeksi %0,23 gerilerken, sanayi endeksi %0,35 düşüş kaydetti. Ortalama işlem hacmi 11,5 milyar TL seviyesinde üç aylık ortalama işlem hacminin üzerinde gerçekleşti. New York açılışının endeksin %0,49 düşüşü kaydettiğini gözlemliyoruz.

Bu sabah GOÜ piyasaları, Ay Yeni Yılı tatilinin ardından tekrar açılan Hong Kong piyasalarında görülen düşüş dışında alıcılı seyir izliyor. ABD vadeliilerde de, dünkü kazançların ardından yine alıcılı eğilim hakim.

Yurt içi piyasalara ilişkin olarak, küresel risk algısında görülen toparlanma eğiliminin endekse yansımalarının TL varlıklardaki ılımlı görünümle destekleneceğini düşünüyoruz. Bu doğrultuda, endeksin güne pozitif başlangıç yapacağını tahmin ediyoruz. Diğer taraftan, gün içerisinde ABD Başkanı Trump'ın Ortadoğu Planı'na ilişkin öne çıkacak gelişmeler yakından takip edilecek.

Bugün yurt içinde Ocak ayı ekonomik güven endeksi takip edilecek. Aralık ayında ekonomik güven endeksi aylık 2,5 puan ile 93,8 seviyesine yükselmisti.

Yurt dışında ise ABD'de Fed toplantısı izlenecek. Piyasa beklentisi Fed'in %1,50-1,75 seviyesinde bulunan politika faizinde değişikliğe gitmemesi yönünde. 11 Aralık'ta gerçekleşen toplantı sonrasında paylaşılan projeksiyonlarda, ileriye dönük büyüme tahminleri korunurken, 2019 yılı enflasyon rakamı aşağı yönlü revize edilmiş ve 2020 yılı boyunca para politikasının mevcut durumunun korunacağı ifade edilmişti. Fed Başkanı Powell ise yaptığı basın toplantısında, ABD ekonomisinde görünümün olumlu seyretmeye devam ettiğinin altın çizerken, enflasyonda belirgin bir ısınma görülmediği sürece faiz artırımına gidilmeyeceğini belirtmişti.

BIST Verileri			
Endeksler	BIST 100	BIST Banka	BIST Sınai
Kapanış	119,801.6	174,718.0	146,357.5
Günlük Değ.	▼ -0.29%	▼ -0.23%	▼ -0.35%
Haftalık Değ.	▼ -1.92%	▼ -1.82%	▼ -1.25%
Yıllık Değ.	▲ 4.69%	▲ 9.08%	▲ 5.18%
Hacim (milyar TL)	11.5	2.1	6.0
Günlük Değ.	▲ 1.09%	▲ 1.52%	▼ -6.82%
3 Aylık Ortalama Hacim (milyar TL)	10.0	1.7	4.2
Günlük Değ. - 3 Aylık Ort.	▲ 15.94%	▲ 18.34%	▲ 41.34%
New York Açılış Sonrası Değişim	▼ -0.49%	▼ -0.52%	

Türkiye Kapanışının Ardından Piyasalar			
	Türkiye Kapanışı	Türkiye Açılış Öncesi	Değişim
\$/TL	5.9405	5.9416	▲ 0.02%
€/₺	1.1003	1.1010	▲ 0.06%
Altın	1,572.6	1,565.4	▼ -0.46%
Brent Petrol	59.14	59.38	▲ 0.41%

*Türkiye Açılış Öncesi için belirtilen rakamlar, bir önceki günün kapanış verileridir.

Türkiye - Üike Risk Primleri (CDS)					
Değişimler	28/01/20	Günlük değ.	Haftalık değ.	Aylık değ.	Yıllık değ.
Türkiye 2 Yıllık	129.7	● -6.76%	● -1.50%	● -28.2%	● -43.0%
Türkiye 5 Yıllık	234.9	● -3.69%	● -0.74%	● -15.8%	● -25.6%
Türkiye 10 Yıllık	286.3	● -2.83%	● -0.46%	● -10.8%	● -22.8%

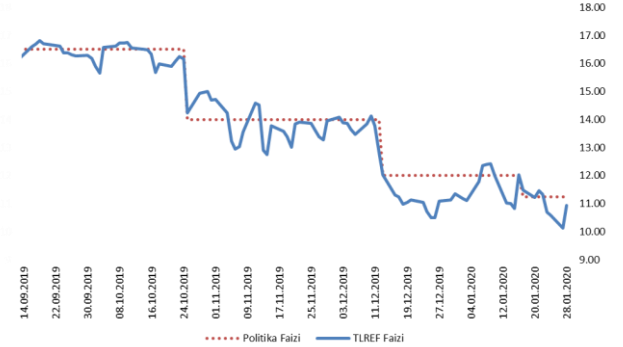
Tahvil & Döviz Piyasalarında Fiyatlamalar

Hazine ihalesinin takip edildiği günde tahvil piyasasında özellikle kısa ve uzun vadeli kıymetlerde faizlerde sınırlı düşüş izlendi. Toplam işlem hacmi 2,4 milyar TL'ye yükselirken, işlemlerin kısa ve uzun vadeli kıymetlerde yoğunlaştığı görüldü. Bu çerçevede 2 yıllık gösterge tahvil önceki güne göre 1 baz puan gerileyerek %10,09, 10 yıllık gösterge tahvil ise 15 baz puan gerileyerek %10,22 seviyesinden günü tamamladı.

TCMB 2 milyar TL'lik haftalık repo dönüşünü piyasadaki vergi çıkışları nedeniyle 13 milyar TL olarak yenilerken, piyasa yapıcısı bankaları da %10,25 faiz oranı ile 12 milyar TL fonladı. Toplam fonlama tutarı piyasadaki likidite açığı nedeniyle 29 milyar TL'ye yükselirken, ağırlıklı ortalama fonlama maliyeti %10,83 seviyesinde oluştu. BİST Repo-Ters Repo Pazarında ise toplam işlem hacmi 67 milyar TL'ye gerilerken, TLREF faiz oranı %10,94 ile TCMB politika faizinin altında gerçekleşti.

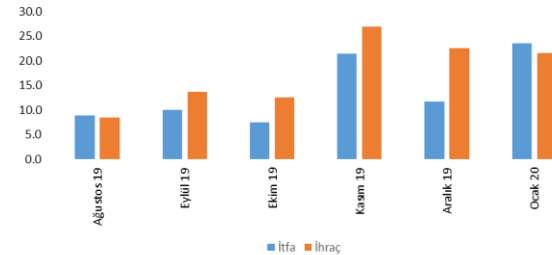
Hazine ve Maliye Bakanlığı dün ilk defa TLREF'e endeksli, 2 yıl vadeli tahvilin ihracını gerçekleştirdi. İhraca 9,8 milyar TL teklif gelirken ROT dahil toplam 4 milyar TL satış yapıldı. Diğer yandan 2 yıl vadeli kira sertifikasının doğrudan satışında ise 2,9 milyar TL satış gerçekleştirildi. Böylece Hazine'nin 23,5 milyar TL'lik yüklü itfasının bulunduğu ve TCMB'den kar transferinin yapıldığı Ocak ayında toplamda 21,6 milyar TL borçlanma gerçekleştirilirken, Ağustos 2019'dan sonra ilk kez aylık bazda ihraç tutarı itfa tutarının altında kalmış oldu.

TLREF & TCMB Politika Faizi (%)



Dönem	Eylül 19	Ekim 19	Kasım 19	Aralık 19	28.01.20
Dönem Sonu TLREF Endeksi	1060.75	1075.18	1087.38	1099.01	1108.26
Aylık Değişim	1.39%	1.36%	1.13%	1.07%	0.84%
Yıllıklandırılmış Değişim	16.95%	16.02%	13.80%	12.20%	11.39%
Günlük TLREF Oranı					10.94%

Hazine İtfa / İhraç Tablosu (milyar TL)



Yurt İçi Haberler

- **Cumhurbaşkanımız Sayın Erdoğan**, İdlib'den sınırlarımıza doğru gerçekleşen hareketlenmeye karşılık tedbirlerin alındığını ifade etti. Cumhurbaşkanımız Hafter'e ilişkin olarak da, kendisinin hiçbir platformda resmi hiçbir kimliği ve kişiliği olmadığını belirtti.
- **Cumhurbaşkanlığı Strateji ve Bütçe Başkanı Sayın Ağbal**, Türkiye ekonomisinin 2020 yılına çok güçlü bir şekilde girdiğini belirterek, güçlü bir değişim ve dönüşümün yaşandığı dönemin başlangıcında olduğunu ifade etti. Ağbal ayrıca, Türkiye'nin son yıllarda ulaşım, teknoloji, bilişim ve enerjide her geçen gün bölgesinde güçlendiğini söyledi.
- **Dışişleri Bakanımız Sayın Çavuşoğlu**, Ortadoğu Barış Planı'nın açıklanmasının ardından, "Kudüs kırmızı çizgimizdir. ABD'nin sözde barış planı ölü doğmuştur. İsrail'in işgal ve zulmünü meşrulaştırmaya yönelik adımlara izin vermeyeceğiz" şeklinde açıklamalarda bulundu.

Yurt Dışı Haberler

- **ABD Başkanı Trump**, İsrail Başbakanı Netanyahu ile birlikte "Yüzyılın Planı" adını verdiği Ortadoğu Barış Planı'nı açıkladı. Trump, Kudüs'ün bölünmemesi bir şekilde İsrail'in başkenti olacağını söyledi. Ayrıca planda Filistin'e 'koşullu' bir bağımsız devlet öngörülürken, koşulların yerine getirilmesi için 4 yıllık bir süre tanıyıyor. Trump'ın açıkladığı planda, Filistin toprakları iki katına çıkacak, kurulacak Filistin devletinin başkenti Doğu Kudüs'te bulunacak ve ABD burada büyükelçilik açacak.
- **Trump**, Fed'e yönelik eleştirilerini sürdürerek bankanın faizleri düşürmesi gerektiğini söyledi.
- **ABD'de Conference Board tüketici güveni**, Ocak'ta beklentilerin üzerinde aylık 3,4 puan artışla son 5 ayın en yüksek seviyesi olan 131,6'ya yükseldi. Piyasa beklentisi 128,0 seviyesinde bulunuyordu. Ayrıca, Aralık ayı rakamı da 126,5 seviyesinden 128,2 seviyesine revize edildi.
- **ABD dayanıklı mal siparişleri Aralık ayı verisi** manşet bazda aylık %2,4 artışla beklentinin oldukça üzerinde gelirken, çekirdek veri önceki aya göre %0,1 düşüşle beklentinin altında kaldı. Çekirdek verinin beklentiyi karşılayamamasına karşın, manşet verideki güçlü yükselişe beraber ABD'de imalat sektörüne yönelik toparlanma ümitlerini destekliyor.
- **ABD'de konut fiyat artışları yeniden ivmeleniyor**. S&P CoreLogic CaseShiller 20 Kentte Konut Fiyat Endeksi Kasım ayında aylık bazda %0,48, yıllık bazda da %2,5 artışla genel olarak beklentileri aştı. Verideki görünüm, düşük faiz oranlarının konut fiyatlarını desteklediğine işaret ediyor.
- **Çin Ulusal Sağlık Komisyonu**, Tibet Özerk Bölgesi dışında ülke genelinde yayılan koronavirüsü salgını nedeniyle hayatını kaybedenlerin sayısının 132, virüsten etkilenen sayısının ise 1.239'nun durumu ağır olmak üzere 5.974'e ulaştığını söyledi.
- **Dünya Sağlık Örgütü yetkilileri**, bir önceki raporlarda hata yaptıklarını ve Wuhan'da başlayan koronavirüs ile ilgili ölümcül salgının uluslararası alandaki aciliyetinin yüksek olduğunu belirtti. Öte yandan, bu düzeltmenin uluslararası kamu sağlığı açısından 'acil durum ilanı' anlamına gelmeyeceği de ifade edildi.
- **Hong Kong Lideri Carrie Lam**, Çin'in koronavirüs salgınına kontrol altında tutabilmek için bireysel ziyaretçilerin Hong Kong'a girişi durduracağını söyledi.
- **İngiltere**, Huawei'in yeni nesil cep telefonu ağlarını kurmasını müsaade ederek, ABD'nin Çinli teknoloji devinin önüne set çekme yönündeki uzun soluklu girişimine kulak asmadı. Londra'da yapılan açıklamada, İngiltere'nin yüksek riskli tedarikçileri hassasiyeti en yüksek olan ana kısımların dışında tutacağı, ancak şirketin anten ve baz istasyonları gibi 5G ile ilgili kritik önemdeki diğer donanımı sağlamasına izin vereceği belirtildi.
- **OPEC'in petrol üretimi kesintisinin en az Haziran ayına kadar uzatılmasını değerlendirdiği** belirtilirken, petrol fiyatları ve talebinin koronavirüsü nedeniyle düşmesi halinde petrol üretimi kesintisinin daha da artırılacağı ifade ediliyor.

Şirket Haberleri

Arena Bilgisayar (ARENA, Nötr): Şirket Yönetim Kurulu'nun 28.01.2020 tarihinde gerçekleştirdiği toplantısında; iştiraki olan Online Elektronik Ticaret Hizmetleri A.Ş.'nin stratejik yeniden yapılandırılması, operasyonel maliyetlerin azaltılması ve çoklu satış yapısının bütünleştirilerek daha efektif hale getirilmesi amacıyla, Online Elektronik Ticaret Hizmetleri A.Ş.'nin ticari mevcudiyeti ve faaliyetlerini devam ettirmekle birlikte internet satış platformu olan "yukko.com" üzerinden son kullanıcılara gerçekleştirilmekte olan perakende satışlarının sonlandırılmasına karar verildi.

Skor kart için [tıklayınız.](#)

İhlas Ev Aletleri (IHEVA, Pozitif): Şirket, TAGLIG markası ile Türkiye'nin ilk LED ekranını üreten Dijiled Görüntü Teknolojileri San. Tic. Ltd. Şti. (Dijiled, www.taglig.com) ile doğrudan hisse alımı veya Dijiled'in yapacağı sermaye artırımının Şirket adına tahsisli yapılması sureti ile iştirak etmesi konusunda iyi niyet anlaşması imzaladı. Anlaşma kapsamında Şirket ortaklık öncesinde mali ve teknik inceleme yaptırma yetkisine sahip olacaktır. İncelemeler sonucunda ortak olup olmama takdirini şirkete ait olup, ortak olma kararı verildiği takdirde, ortaklık işlemi gerçekleştirilecektir.

Skor kart için [tıklayınız.](#)

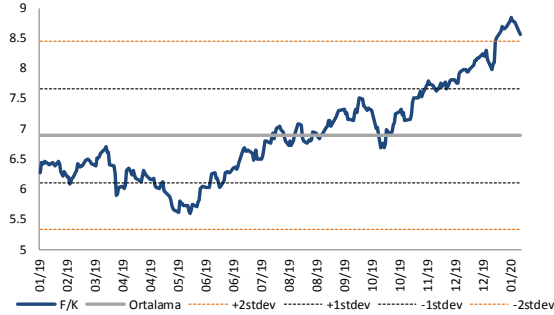
Hisse Verileri		Piyasa Çarpanları	
Hisse Kodu	ARENA	F/K	12,2
Cari Fiyat (TL)	11,15	FD/FAVÖK	7,7
52H En Yüksek (TL)	12,60	FD/Satışlar	0,2
52H En Düşük (TL)	2,96	PD/DD	0,9
Piyasa Değeri (mn TL)	356,8	Relatif Performans	
Piyasa Değeri (mn USD)	60,1	S1H	13,1%
Halka Açıklık Oranı (%)	38%	S1A	46,3%
Endeks Payı (BIST100)	0,0%	S3A	86,1%
Temettü Verimi	0,0%	S1Y	172,1%
3A Hacim (mn TL)	4,9	YB	43,4%

Hisse Verileri		Piyasa Çarpanları	
Hisse Kodu	IHEVA	F/K	30,1
Cari Fiyat (TL)	2,90	FD/FAVÖK	34,9
52H En Yüksek (TL)	3,13	FD/Satışlar	4,8
52H En Düşük (TL)	0,30	PD/DD	2,7
Piyasa Değeri (mn TL)	1.016,5	Relatif Performans	
Piyasa Değeri (mn USD)	171,2	S1H	0,0%
Halka Açıklık Oranı (%)	32%	S1A	2,4%
Endeks Payı (BIST100)	0,0%	S3A	31,0%
Temettü Verimi	0,0%	S1Y	797,3%
3A Hacim (mn TL)	4,5	YB	-12,0%

Skor Kart: Şirketler ile ilgili Skor Kart'lara [buradan](#) ulaşabilirsiniz. Hisse senedine ilişkin güncel piyasa verilerinin yanı sıra, şirketin son 16 çeyreğine ilişkin önemli rasyo ve finansal verilerinin sunulduğu bir data setidir. Skor Kart ile bilanço dönemlerini takip edebilir, şirket bilançoları dahil tüm finansal verilere ulaşabilir ve güvenli yatırımın avantajlarından faydalanabilirsiniz.

Çarpanlar Bazında BIST

BIST 100 F/K (Cari)

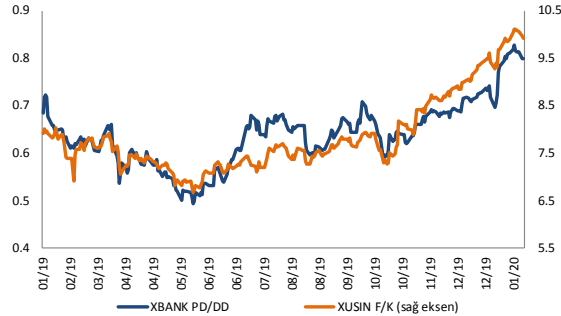


BIST100 F/K Çarpanı (Cari)

	Son 3 Ay	Son 1 Yıl
Kapanış	8.57x	8.57x
Minimum	7.14x	5.59x
Maksimum	8.85x	8.85x
Ortalama	7.96x	6.89x
Minimuma Uzaklık	1.42x	2.98x
Maksimuma Uzaklık	-0.28x	-0.28x
Performans	17.0%	36.8%

Mevcut durumda, son üç aylık en yüksek çarpan seviyesine %3.3; son bir yıllık en yüksek çarpan seviyesine %3.3 yakınız.

XBANK PD/DD / XUSIN F/K (Cari)



XBANK PD/DD Çarpanı (Cari)

	Son 3 Ay	Son 1 Yıl
Kapanış	0.80x	0.80x
Minimum	0.62x	0.49x
Maksimum	0.83x	0.83x
Ortalama	0.71x	0.64x
Minimuma Uzaklık	0.18x	0.30x
Maksimuma Uzaklık	-0.03x	-0.03x
Performans	25.1%	16.4%

Mevcut durumda, son üç aylık en yüksek çarpan seviyesine %3.6; son bir yıllık en yüksek çarpan seviyesine %3.6 yakınız.

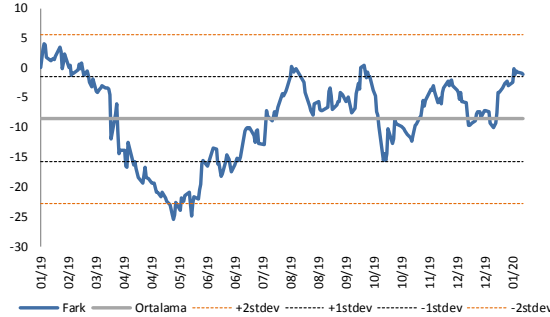
XUSIN F/K Çarpanı (Cari)

	Son 3 Ay	Son 1 Yıl
Kapanış	9.93x	9.93x
Minimum	7.88x	6.68x
Maksimum	10.11x	10.11x
Ortalama	9.04x	7.85x
Minimuma Uzaklık	2.05x	3.25x
Maksimuma Uzaklık	-0.18x	-0.18x
Performans	22.5%	25.6%

Mevcut durumda, son üç aylık en yüksek çarpan seviyesine %1.8; son bir yıllık en yüksek çarpan seviyesine %1.8 yakınız.

BIST vs MSCI GOÜ Piyasa Göstergeleri

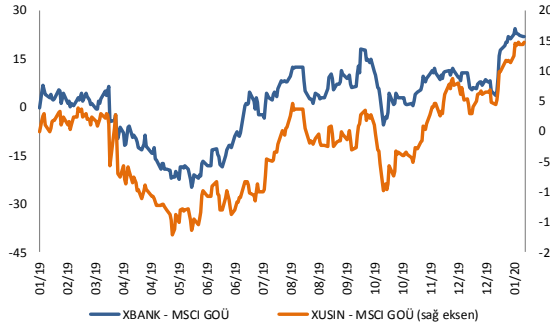
BIST100 - MSCI GOÜ

BIST 100 - MSCI GOÜ Endeksi Farkı
(Normalize Edilmiş)

	Son 3 Ay	Son 1 Yıl
Kapanış		-1.1
Minimum	-12.2	-25.4
Maksimum	-0.1	4.1
Ortalama	-5.8	-8.6
Minimuma Uzaklık	11.2	24.4
Maksimuma Uzaklık	-0.9	-5.1
Performans	5.7%	7.3%

Mevcut durumda, son üç aylık en yüksek çarpan seviyesine 0.9 puan;son bir yıllık en yüksek çarpan seviyesine 5.1 puan yakınız.

XUSIN/XBANK - MSCI GOÜ Endeksleri

XBANK - MSCI GOÜ Bankacılık Endeksi Farkı
(Normalize Edilmiş)

	Son 3 Ay	Son 1 Yıl
Kapanış	21.9	
Minimum	0.5	-24.8
Maksimum	24.5	24.5
Ortalama	10.5	1.1
Minimuma Uzaklık	21.4	46.7
Maksimuma Uzaklık	-2.7	-2.7
Performans	1.5%	-2.8%

Mevcut durumda, son üç aylık en yüksek çarpan seviyesine 2.7 puan;son bir yıllık en yüksek çarpan seviyesine 2.7 puan yakınız.

XUSIN - MSCI GOÜ Sanayi Endeksi Farkı
(Normalize Edilmiş)

	Son 3 Ay	Son 1 Yıl
Kapanış		14.8
Minimum	-5.2	-17.0
Maksimum	14.8	14.8
Ortalama	5.4	-2.1
Minimuma Uzaklık	20.0	31.9
Maksimuma Uzaklık	0.0	0.0
Performans	2.3%	-2.4%

Mevcut durumda, son üç aylık ve son bir yıllık en yüksek çarpan seviyesine yakınız.

29.01.2020

Açılış Raporu

Haftalık Takvim



27 Ocak 2020 Pazartesi

Tarih	Saat	Ülke	Veri	Dönemi	Beklenti	Önceki
27.Oca		Çin	Tatil - Bahar Festivali	-	-	-
27.Oca	10:00	Türkiye	Kapasite Kullanım Oranı	Ocak	-	77,0%
27.Oca	10:00	Türkiye	İmalat Güveni	Ocak	-	103,6
27.Oca	18:00	ABD	Yeni Konut Satışları (Aylık)	Aralık	1,4%	1,3%

28 Ocak 2020 Salı

Tarih	Saat	Ülke	Veri	Dönemi	Beklenti	Önceki
28.Oca		Çin	Tatil - Bahar Festivali	-	-	-
28.Oca	16:30	ABD	Dayanıklı Mal Siparişleri (Aylık)	Aralık	1,0%	-2,1%
28.Oca	16:30	ABD	Çekirdek Dayanıklı Mal Siparişleri (Aylık)	Aralık	0,3%	-0,1%
28.Oca	18:00	ABD	Conference Board Tüketici Güveni	Ocak	128,0	126,5

29 Ocak 2020 Çarşamba

Tarih	Saat	Ülke	Veri	Dönemi	Beklenti	Önceki
29.Oca		Çin	Tatil - Bahar Festivali	-	-	-
29.Oca	00:30	ABD	Amerikan Petrol Enstitüsü Haftalık Ham Petrol Stokları	-	-	1,600
29.Oca	10:00	Türkiye	Ekonomik Güven Endeksi	Ocak	-	93,8
29.Oca	18:00	ABD	Askıdaki Konut Satışları (Aylık)	Aralık	0,5%	1,2%
29.Oca	19:00	ABD	Ham Petrol Stokları (milyon varil)	-	-	-0,405
29.Oca	22:00	ABD	Faiz Oranı Kararı	Ocak	1,50-1,75%	1,50-1,75%
29.Oca	22:30	ABD	Powell'in Konuşması	-	-	-

30 Ocak 2020 Perşembe

Tarih	Saat	Ülke	Veri	Dönemi	Beklenti	Önceki
30.Oca		Çin	Tatil - Bahar Festivali	-	-	-
30.Oca	13:00	Euro	Tüketici Güveni	Ocak	-8,1	-8,1
30.Oca	15:30	İngiltere	Faiz Oranı Kararı	Ocak	0,75%	0,75%
30.Oca	15:30	İngiltere	Toplam Parasal Genişleme (milyar sterlin)	Ocak	435	435
30.Oca	16:30	ABD	GSYH (Yıllık)	4. Çeyrek	2,2%	2,1%
30.Oca	16:30	ABD	Çekirdek Kişisel Tüketim Giderleri	4. Çeyrek	1,7%	2,1%

31 Ocak 2020 Cuma

Tarih	Saat	Ülke	Veri	Dönemi	Beklenti	Önceki
31.Oca	02:30	Japonya	Tokyo TÜFE (Yıllık)	Ocak	0,8%	0,9%
31.Oca	02:50	Japonya	Sanayi Üretimi (Aylık)	Aralık	0,7%	-1,0%
31.Oca	02:50	Japonya	Perakende Satışlar (Yıllık)	Aralık	-1,6%	-2,1%
31.Oca	04:00	Çin	İmalat PMI	Ocak	50,1	50,2
31.Oca	04:00	Çin	İmalat Dışı PMI	Ocak	53,0	53,5
31.Oca	10:00	Türkiye	Dış Ticaret Dengesi (milyar dolar)	Aralık	-	-2,23
31.Oca	10:00	Türkiye	Turizm Geliri (milyar dolar)	4. Çeyrek	-	14,0
31.Oca	10:00	Türkiye	Yabancı Turist Girişi (Yıllık)	Aralık	-	11,4%
31.Oca	13:00	Euro	GSYH (Çeyreklik)	4. Çeyrek	0,2%	0,2%
31.Oca	13:00	Euro	GSYH (Yıllık)	4. Çeyrek	1,1%	1,2%
31.Oca	13:00	Euro	TÜFE (Yıllık)	Ocak	1,4%	1,3%
31.Oca	13:00	Euro	Çekirdek TÜFE (Yıllık)	Ocak	1,2%	1,3%
31.Oca	16:30	ABD	Çekirdek Kişisel Tüketim Harcamaları (Aylık)	Aralık	0,1%	0,1%
31.Oca	16:30	ABD	Çekirdek Kişisel Tüketim Harcamaları (Yıllık)	Aralık	1,6%	1,6%
31.Oca	17:45	ABD	Chicago Satın Alma Müdürleri Endeksi	Ocak	48,9	48,2

halkyatirim.com.tr | 444 42 55

Künye & Çekince



Halk Yatırım Araştırma – Öneri Listesi Tanımları

(Aksi belirtilmedikçe önümüzdeki 12 ay için beklenen performans)

AL: %20 ve üzeri artış

TUT: %0 ile %20 aralığında artış

SAT : %0'ın altında azalış

Halk Yatırım Araştırma

Halkyatirimarastirma@halkyatirim.com.tr
+90 212 314 81 81

Banu KIVCI TOKALI

Araştırma Direktörü

BTokali@halkyatirim.com.tr
+90 212 314 81 88

İlknur HAYIR TURHAN

Yönetmen
Perakende, Cam, Çimento, GYO

ITurhan@halkyatirim.com.tr
+90 212 314 81 85

Abdullah DEMİRER

Uzman
Havacılık, Petrol&Petrokimya, Gübre, Kimya

ADemirer@halkyatirim.com.tr
+90 212 314 87 24

Ayşegül BAYRAM

Uzman
Strateji
Telekom, Madencilik, Savunma

ABayram@halkyatirim.com.tr
+90 212 314 87 30

Uğur BOZKURT

Uzman Yardımcısı
Makroekonomi
Demir-Çelik, Otomotiv, Beyaz Eşya

UBozkurt@halkyatirim.com.tr
+90 212 314 87 26

ÇEKİNCE

Bu rapor ve yorumlardaki yazılar, bilgiler ve grafikler yalnızca bilgi edinilmesi amacıyla derlenmiştir. Burada yer alan yatırım bilgi, yorum ve tavsiyeleri yatırım danışmanlığı kapsamında değildir. Yatırım danışmanlığı hizmeti, yetkili kuruluşlar tarafından kişilerin risk ve getiri tercihleri dikkate alınarak kişiye özel, imzalanacak yatırım danışmanlığı sözleşmesi çerçevesinde sunulmaktadır. Burada yer alan yorum ve tavsiyeler ise genel niteliktedir. Bu tavsiyeler mali durumunuz ile risk ve getiri tercihlerinize uygun olmayabilir. Bu nedenle, sadece burada yer alan bilgilere dayanarak yatırım kararı verilmesi beklentilerinize uygun sonuçlar doğurmayabilir.

Halk Yatırım, bu bilgilerin doğru, eksiksiz ve değişmez olduğunu garanti etmez, bilgi eksikliği ve yanlışlığından hiçbir şekilde sorumlu tutulamaz. Raporda yer alan ifadeler, hiçbir şekilde alış veya satış teklifi olarak değerlendirilemez. Halk Yatırım'ın rapordaki bilgiler dolayısıyla ortaya çıkabilecek doğrudan ve dolaylı kazanç ve zararlarla ilgili herhangi bir sorumluluğu yoktur.

Bu ileti 05 Kasım 2014 tarih ve 29166 sayılı Resmî Gazetede yayınlanan ve 01 Mayıs 2015 tarihinde yürürlüğü giren "Elektronik Ticaretin Düzenlenmesi Hakkında" çıkan kanunun 2.Maddesi c bendinde belirtilen Ticari Elektronik İleti kapsamında değildir.