



ABD'de fiyatlamalar: Devam eden ralli ile rekor yüksek seviyelerden kapandı

Dün ABD piyasaları, süregelen ticaret iyimserliğinin desteği ile teknoloji hisselerinde yaşanan yükseliş öncülüğünde rekor yüksek seviyelerden kapanış yaptı. Dow Jones endeksi %1,16 artışla 28.868,80 puan seviyesine yükselirken, S&P 500 endeksi %0,84 yükselişle 3.257,85 puan seviyesinden kapanış yaptı. Nasdaq Endeksi de %1,33 değer kazanıyla 9.092,19 puan seviyesinden kapandı. Sektörler tarafında, çip üreticisi şirket hisselerindeki değer kazançları öne çıktı. Advanced Micro Technologies %7,1 yükselirken, Taiwan Semiconductor ve Micron Technology hisseleri %3'ün üzerinde artış kaydetti. KLA ve Intel de sırasıyla %2,5 ve %1,7 değer kazandı. Bu arada, %2,3 yükselerek 300 dolar seviyesine yükselen Apple, en iyi performans gösteren Dow hissesi olarak öne çıktı.

Asya'da fiyatlamalar: Ortadoğu'da yaşanan çatışmanın etkisiyle satıcılar seyreliyor

Bu sabah Asya piyasaları, Ortadoğu'da yaşanan gerilimin etkisiyle satıcılar seyreliyor. Shanghai endeksi %0,16 gerilerken, Hang Seng %0,29 düşüş kaydediyor. Nifty 50 de %0,30 ekside. ABD vadelielerde de negatif seyrin hakim.

Avrupa'da fiyatlamalar: Yeniden öne çıkan ticaret ümitleriyle günü %1'in üzerinde artışla tamamladı

2020'nin ilk işlem gününde, Çin'den gelen destekleyici haber akışının yarattığı iyimserliğin Başkan Trump'ın açıklamalarıyla yeniden öne çıkan ticaret umutlarıyla pekişmesiyle alıcılar seyre izledi. Stoxx 600 ve DAX endekslerinde kazançlar %1'e ulaştı. CAC 40 endeksi ise günü %1,06 artışla tamamladı. FTSE 100 endeksi ise %0,82 yükseliş kaydetti.



ABD Piyasaları

Değişimler	Kapanış	Günlük deę.	Haftalık deę.	Aylık deę.	Yıllık deę.
S&P 500	3,257.9	▲ 0.84%	▲ 0.55%	▲ 0.84%	▲ 1.13%
Dow Jones	28,868.8	▲ 1.16%	▲ 0.78%	▲ 1.16%	▲ 1.16%
Nasdaq	8,872.2	▲ 1.59%	▲ 1.15%	▲ 1.59%	▲ 1.59%
S&P 500 Vadeli*	3,233.5	▼ -0.78%	▼ -0.12%	▲ 0.08%	▲ 0.08%

Avrupa Piyasaları

Değişimler	Kapanış	Günlük deę.	Haftalık deę.	Aylık deę.	Yıllık deę.
Dax	13,385.9	▲ 1.03%	▼ -0.66%	▲ 0.00%	▲ 0.00%
FTSE 100	7,604.3	▲ 0.82%	▼ -0.53%	▲ 0.82%	▲ 0.82%
MSCI Europe	1,796.8	▲ 0.71%	▲ 0.31%	▲ 0.71%	▲ 0.71%

Asya Piyasaları ve Asya GOÜ Piyasaları

Değişimler	Kapanış	Günlük deę.	Haftalık deę.	Aylık deę.	Yıllık deę.
Shanghai Bileşik*	3,084.6	▼ -0.02%	▲ 2.65%	▲ 1.13%	▲ 1.13%
Hong Kong*	28,489.3	▼ -0.19%	▲ 0.93%	▲ 1.06%	▲ 1.06%
S&P BSE Sensex - Hindistan	41,484.3	▼ -0.34%	▼ -0.22%	▲ 0.56%	▲ 0.56%
TAIEX - Tayvan	12,100.5	▲ 0.86%	▲ 0.07%	▲ 0.86%	▲ 0.86%
MSCI GOU Asya	572.7	▼ -0.39%	▼ -0.40%	▲ 0.00%	▲ 0.00%

Dięer Gelişmekte Olan Ülke Piyasaları

Değişimler	Kapanış	Günlük deę.	Haftalık deę.	Aylık deę.	Yıllık deę.
BIST 100 - Türkiye	115,932.1	▲ 1.32%	▲ 1.98%	▲ 1.32%	▲ 1.32%
S&P/BMV IPC - Meksika	44,437.2	▲ 2.06%	▲ 0.40%	▲ 2.06%	▲ 2.06%
FTSE/JSE All - Endonezya	57,718.0	▲ 1.11%	▲ 0.50%	▲ 1.11%	▲ 1.11%

Yurt içinde fiyatlamalar: Artan jeopolitik riskler endekste kazançları sınırlayabilir

Dün GOÜ piyasalarındaki pozitif seyrin de desteğiyle %0,42 yükselişle 114.902 seviyesinden başlayan endeks, gün içerisinde yeniden öne çıkan ticaret iyimserliği ile alımların artmasıyla %1,32 yükselişle 115.932,05 puan seviyesinden tamamladı. Bankacılık endeksi %1,27 yükselirken, sanayi endeksi %1,29 artış kaydetti. Ortalama işlem hacmi 12,4 milyar TL seviyesinde üç aylık ortalama işlem hacminin üzerinde gerçekleşti. New York açılışının ardından endekse baktığımızda bankacılık hisselerine gelen alımlar öncülüğünde endeksin %0,22 yükseliş kaydettiği takip edildi.

Yeni güne başlarken, GOÜ piyasalarının, ABD ve İran arasında yaşanan çatışmanın küresel piyasalarda jeopolitik endişeleri artırması sonucunda satıcı seyrin izlediğini görüyoruz. Endeks özelinde de, TL varlıklarda ılımlı görünümün devam etmesine karşın, %3,19 yükselişle 70 dolar/varil seviyesine yaklaşan Brent petrol fiyatlarının endekste seyrin negatife dönmesine sebep olabileceğini düşünüyoruz. Bu doğrultuda, endeksin güne negatif başlangıç yapacağını tahmin ediyoruz.

Bugün yurt içinde TÜFE verisi izlenecek. Yurt dışında ise ABD'de ISM imalat PMI Aralık ayı verisi takip edilecek. Almanya'da da enflasyon rakamları takip edilecek. Kasım ayında 48,1 seviyesinde gerçekleşen ABD ISM İmalat PMI verisinin 49 seviyesine yükselmesi bekleniyor. Verinin beklentiyi aşması halinde ABD ekonomisinin seyrine ilişkin iyimser beklentiler pekişebilir. Almanya Aralık ayı enflasyonuna ilişkin piyasa beklentisi ise aylık %0,4, yıllık da %1,4 seviyesinde gerçekleşmesi yönünde.

BIST Verileri

Endeksler	BIST 100	BIST Banka	BIST Sınai
Kapanış	115,932.1	162,209.4	140,945.3
Günlük Değ.	▲ 1.32%	▲ 1.27%	▲ 1.29%
Haftalık Değ.	▲ 1.97%	▲ 2.04%	▲ 2.11%
Yıllık Değ.	▲ 1.31%	▲ 1.27%	▲ 1.29%
Hacim (milyar TL)	12.4	2.1	6.3
Günlük Değ.	▲ 37.25%	▲ 8.93%	▲ 81.64%
3 Aylık Ortalama Hacim (milyar TL)	8.7	1.8	3.4
Günlük Değ. - 3 Aylık Ort.	▲ 42.17%	▲ 16.21%	▲ 86.67%
New York Açılış Sonrası Değişim	▲ 0.22%	▲ 0.32%	▲ 0.05%

Türkiye Kapanışının Ardından Piyasalar

	Türkiye Kapanışı	Türkiye Açılış Öncesi	Değişim
\$/TL	5.9524	5.9581	▲ 0.10%
€/§	1.1173	1.1164	▼ -0.08%
Altın	1,528.3	1,540.3	▲ 0.78%
Brent Petrol	66.44	68.42	▲ 2.98%

*Türkiye Açılış Öncesi için belirtilen rakamlar, bir önceki günün kapanış verileridir.

Türkiye - Üike Risk Primleri (CDS)

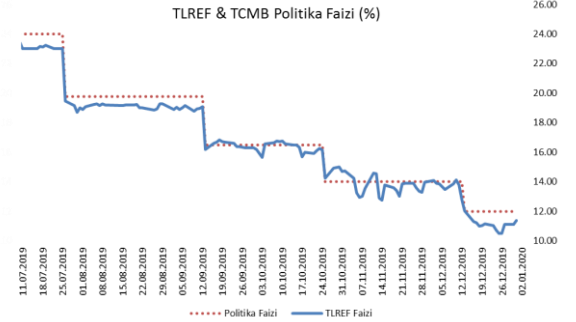
Değişimler	02/01/20	Günlük değ.	Haftalık değ.	Aylık değ.	Yıllık değ.
Türkiye 2 Yıllık	171.8	● -3.90%	● -4.64%	● -22.3%	● -40.1%
Türkiye 5 Yıllık	270.3	● -2.50%	● -2.96%	● -15.2%	● -24.4%
Türkiye 10 Yıllık	312.0	● -2.19%	● -2.60%	● -13.2%	● -20.2%

Tahvil & Döviz Piyasalarında Fiyatlamalar

Yeni yılın ilk işlem gününde USD/TL kuru dar bantta işlem görmeye devam ederken, tahvil piyasasında faizlerde önemli değişim izlenmedi. Toplam işlem hacmi 2 milyar TL olurken, işlem hacminin yaklaşık %50'si kısa vadeli kıymetlerde gerçekleşti. Bu çerçevede 2 yıllık gösterge tahvil bileşik faizi önceki güne göre 6 baz puan gerileyerek %11,72, 10 yıllık gösterge tahvil bileşik faizi ise önceki işlem gününe göre değişmeyerek %12,21 bileşik seviyesi ile günü tamamladı.

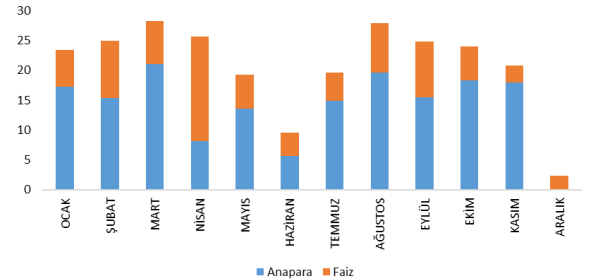
TL likidite tarafında TCMB haftalık vadede 1 milyar TL'lik repo ihalesi açarken, piyasa yapıcı bankalara gecelik repo yoluyla sağlanan fonlama tutarı 6,7 milyar TL'ye geriledi. Toplam fonlama tutarı 13,2 milyar TL olurken, ağırlıklı ortalama fonlama maliyeti de %11,49 seviyesine yükseldi. BİST Repo-Ters Repo Pazarında toplam işlem hacmi 72 milyar TL'ye gerilerken, TLREF gecelik referans faiz oranı %11,16 ile TCMB politika faiz oranının altında gerçekleşti.

Hazine ve Maliye Bakanlığı'nın açıkladığı yeni dönem borçlanma programına göre Hazine'nin Ocak ayındaki 23,5 milyar TL'lik itfasına karşılık 15 milyar TL borçlanma planlanırken, 10 milyar TL tutarında da borçlanma dışı kaynak sağlanacağı açıklandı. Diğer yandan Hazine ilk defa TLREF'e endeksli 2 yıl vadeli 3 ayda bir kupon ödemeli kıymet ihraç edecekken, programa 2 yıl vadeli sukuk ihracını da dahil etti. Ayrıca bu yılın ilk aylarına yığılan itfa ödemeleri sebebiyle, bu ayı izleyen üç ay içerisinde vadesi gelecek kıymetlerin geri alımı suretiyle değişim ihalelerine başlanacağını duyurdu.



Tarih	30.Eyl	31.Eki	30.Kas	31.Ara	02.Oca
TLREF Endeksi	1060.75	1075.18	1087.38	1099.01	1099.34
Dönemsel Getiri	1.39%	1.36%	1.13%	1.07%	0.03%
Yıllık Getiri	16.95%	16.02%	13.80%	12.20%	11.17%

2020 Yılı İtfa Programı (milyar TL)



Yurt içi Haberler

- **Cumhurbaşkanımız Sayın Erdoğan**, ABD Başkanı Trump ile telefonda görüştü. Erdoğan-Trump görüşmesinde ikili meselelerin yanı sıra Libya ve Suriye'deki son durum başta olmak üzere bölgesel gelişmeler ele alındı. Sayın Erdoğan ayrıca görüşmede, Irak'ta Amerikan güvenlik birimlerini hedef alan eylemleri endişe ve üzüntüyle takip ettiklerini belirterek, ABD Büyükelçiliği'ne yönelik eylemlerin sona ermesinden duyduğu memnuniyeti ifade etti.
- **Hudut, şümul, miktar ve zamanı Cumhurbaşkanınca takdir ve tayin olunacak şekilde, Türk Silahlı Kuvvetlerinin gerektiği takdirde Türkiye sınırları dışında hareket ve müdahalede bulunmak üzere yabancı ülkelere gönderilmesi, bu kuvvetlerin Cumhurbaşkanının belirleyeceği esaslara göre kullanılması ile risk ve tehditlerin giderilmesi için her türlü tedbirin alınması ve bunlara imkan sağlayacak düzenlemelerin yapılması için, Anayasa'nın 92'nci maddesi uyarınca bir yıl süreyle izin verilmesine dair TBMM kararı, Resmi Gazete'de yer aldı.** Kararda, Libya'da Şubat 2011'de meydana gelen olayları takip eden süreçte, demokratik kurumların inşa edilmesine yönelik çabaların, artan silahlı çatışmalar nedeniyle akamete uğradığı, ülkede parçalanmış bir yapının ortaya çıktığı anımsatıldı. Ayrıca, Libya'da ateşkes tesis edilmesi, siyasi bütünlüğün oluşturulması ve işleyen bir devlet mekanizmasının kurulmasının mümkün olmaması üzerine, barış ve istikrarın tesisini teminen Birleşmiş Milletler (BM) kolaylaştırıcılığında ülkedeki tüm tarafların katılımıyla yürütülen ve yaklaşık 1 yıl süren Libya Siyasi Diyalogo sonucunda, Libya Siyasi Anlaşması'nın 17 Aralık 2015 tarihinde Fas'ın Suheyrat şehrinde imzalandığı belirtildi.
- **Hazine ve Maliye Bakanımız Sayın Albayrak**, mobilyada KDV oranının %18'den %8'e düşürüldüğünü açıkladı. Albayrak ayrıca konuşmasında, güven endekslerindeki yükselişlerin görüldüğünü ve kapasite kullanım oranlarındaki artışın devam ettiğini belirtti.
- **İSO imalat PMI Aralık ayında** bir önceki aya göre değişmeyerek 49,5 oldu ve faaliyet koşullarında hafif bir yavaşlamayı işaret etti. Açıklamaya göre üretimin 2019'un son ayında üst üste ikinci ay artış kaydettiği belirtilirken, yeni siparişlerdeki iyileşme belirtilerinin üretim artışını teşvik ettiği ifade edildi. Ek olarak, Kasım'da yaklaşık son beş yılın en düşük düzeyine gerileyen girdi maliyetleri enflasyonunun TL'deki zayıflığa bağlı olarak yılın son ayında yükseldiği, ancak son dönem ortalamasının belirgin şekilde altında kaldığı vurgulandı. Böylece de maliyetlerdeki artışın, firmaların satış fiyatlarını hafifçe yükseltmesine yol açtığı ve fiyatlardaki üç aylık düşüş eğiliminin sona erdiği belirtildi.

Yurt dışı Haberler

- **ABD Savunma Bakanlığı, ABD Başkanı Trump'ın talimatı ile düzenlenen operasyonda İran Devrim Muhafızları Ordusu'na bağlı Kudüs Gücü Komutanı General Kasım Süleymani'nin öldürüldüğünü ve ABD personeli korumak için kararlı ve savunma amaçlı bir adım attıklarını açıkladı.** İran devlet televizyonu, İran Devrim Muhafızları Ordusu'na bağlı Kudüs Gücü Komutanı Kasım Süleymani ve Haşdi Şabi Başkan Yardımcısı Ebu Mehdi el-Mühendis'in, ABD'nin Bağdat Havaalanı'nda araçlarına düzenlediği füze saldırısında öldürüldüğünü doğruladı. Söz konusu saldırının ardından güvenli liman niteliğindeki varlık sınıflarında (altın, Japon Yeni ve ABD 10 yıllık tahvil) değer kazancı görülürken, petrol artan jeopolitik tansiyon ile yükseldi.
- **İran Dışişleri Bakanı Zarif**, İran Devrim Muhafızları Ordusuna bağlı Kudüs Gücü Komutanı Kasım Süleymani'nin Bağdat'ta ABD saldırısında öldürülmesine ilişkin twitter hesabından açıklama yaptı. Kasım Süleymani'nin DEAŞ, El Kaide ve Nusra gibi bölgedeki terör örgütleri ile mücadelenin en etkin güçlerinden olduğunu ifade eden **Zarif, ABD'nin eylemini "uluslararası terörizm" şeklinde nitelendirdi.** İranlı generale yönelik suikasti "çok tehlikeli ve aptalca" olarak yorumlayan Zarif, ABD'nin haydutça maceracılığının tüm sonuçlarından sorumlu olacağını dile getirdi.
- **ABD Başkanı Trump**, Çin'in daha düşük tarifeler karşılığında ABD'den tarım ürünleri alımını artacağı birinci aşama ticaret anlaşmasını 15 Ocak'ta imzalayacağını söyledi. Çin tarafından anlaşmanın gününe yönelik bir teyit hemüz gelmedi. Trump twitterdan yaptığı açıklamada imza protokolünün Beyaz Saray'da gerçekleşeceğini belirterek, anlaşmanın ikinci aşamasına yönelik müzakereleri gerçekleştirmek için Pekin'e gideceğini söyledi.
- 45,9 olarak açıklanan **Euro Bölgesi imalat PMI Aralık ayı verisi** 46,3 olarak revize edildi. Yukarı yönlü revize edilmesine karşın hala 50 seviyesinin altındaki seyrini sürdüren veri daralma sinyalini 11. aya taşıdı. Verideki görünüm, bölge ekonomilerinden gelen istikrar sinyalleri ve AMB tarafından sağlanan parasal teşviğe karşın imalat sektörünün zayıf seyrini devam ettirdiğini gösteriyor.

Şirket Haberleri

Arena Bilgisayar (ARENA, Pozitif): Şirket, Elephone marka cep telefonu ve aksesuarlarının Türkiye genelinde dağıtımına ilişkin distribütörlük anlaşması imzaladı. Elephone, Çin pazarının akıllı telefon ve teknoloji ürünleri üretimi konusunda önemli markalarından biridir.

Skor kart için [tıklayınız.](#)

Yataş (YATAS, Pozitif): Mobilya'da KDV oranını %8'e indiren Cumhurbaşkanı Kararı mükerrer resmi gazete'de yayımlandı. Mobilya'da yapılan yapılan KDV indiriminin YATAS hisselerine pozitif yansımalarının devamını görebiliriz.

Skor kart için [tıklayınız.](#)

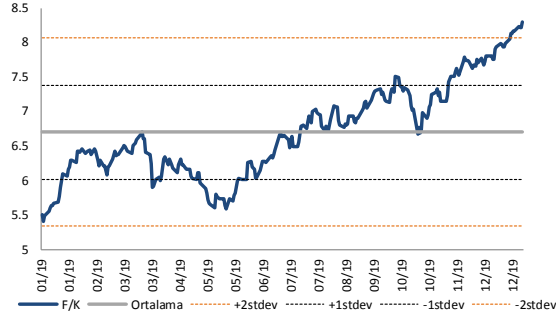
Hisse Verileri		Piyasa Çarpanları	
Hisse Kodu	ARENA	F/K	9,0
Cari Fiyat (TL)	8,28	FD/FAVÖK	5,9
52H En Yüksek (TL)	8,45	FD/Satışlar	0,1
52H En Düşük (TL)	2,96	PD/DD	0,6
Piyasa Değeri (mn TL)	265,0	Relatif Performans	
Piyasa Değeri (mn USD)	44,6	S1H	9,9%
Halka Açıklık Oranı (%)	48%	S1A	14,4%
Endeks Payı (BIST100)	0,0%	S3A	66,1%
Temettü Verimi	0,0%	S1Y	67,2%
3A Hacim (mn TL)	2,9	YB	8,6%

Hisse Verileri		Piyasa Çarpanları	
Hisse Kodu	YATAS	F/K	11,2
Cari Fiyat (TL)	7,60	FD/FAVÖK	8,0
52H En Yüksek (TL)	8,00	FD/Satışlar	1,2
52H En Düşük (TL)	3,81	PD/DD	3,1
Piyasa Değeri (mn TL)	1.138,5	Relatif Performans	
Piyasa Değeri (mn USD)	191,7	S1H	8,5%
Halka Açıklık Oranı (%)	54%	S1A	10,5%
Endeks Payı (BIST100)	0,2%	S3A	4,9%
Temettü Verimi	0,0%	S1Y	43,9%
3A Hacim (mn TL)	20,1	YB	2,2%

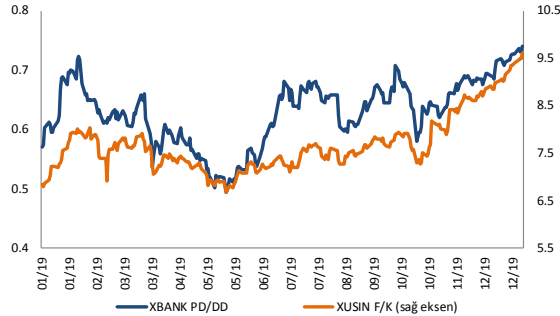
Skor Kart: Şirketler ile ilgili Skor Kart'lara [buradan](#) ulaşabilirsiniz. Hisse senedine ilişkin güncel piyasa verilerinin yanı sıra, şirketin son 16 çeyreğine ilişkin önemli rasyo ve finansal verilerinin sunulduğu bir data setidir. Skor Kart ile bilanço dönemlerini takip edebilir, şirket bilançoları dahil tüm finansal verilere ulaşabilir ve güvenli yatırımın avantajlarından faydalanabilirsiniz.

Çarpanlar Bazında BIST

BIST 100 F/K (Cari)



XBANK PD/DD / XUSIN F/K (Cari)



BIST100 F/K Çarpanı (Cari)

	Son 3 Ay	Son 1 Yıl
Kapanış	8.30x	8.30x
Minimum	6.68x	5.40x
Maksimum	8.30x	8.30x
Ortalama	7.55x	6.70x
Minimuma Uzaklık	1.63x	2.91x
Maksimuma Uzaklık	0.00x	0.00x
Performans	13.8%	51.1%

Mevcut durumda, son üç aylık ve son bir yıllık en yüksek çarpan seviyesindeyiz.

XBANK PD/DD Çarpanı (Cari)

	Son 3 Ay	Son 1 Yıl
Kapanış	0.74x	0.74x
Minimum	0.58x	0.49x
Maksimum	0.74x	0.74x
Ortalama	0.67x	0.63x
Minimuma Uzaklık	0.16x	0.25x
Maksimuma Uzaklık	0.00x	0.00x
Performans	10.5%	30.1%

Mevcut durumda, son üç aylık ve son bir yıllık en yüksek çarpan seviyesindeyiz.

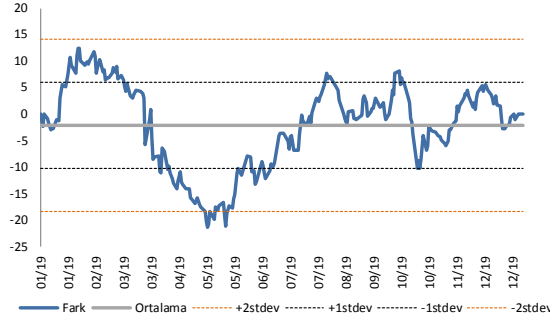
XUSIN F/K Çarpanı (Cari)

	Son 3 Ay	Son 1 Yıl
Kapanış	9.60x	9.60x
Minimum	7.27x	6.68x
Maksimum	9.60x	9.60x
Ortalama	8.44x	7.68x
Minimuma Uzaklık	2.33x	2.92x
Maksimuma Uzaklık	0.00x	0.00x
Performans	22.4%	40.4%

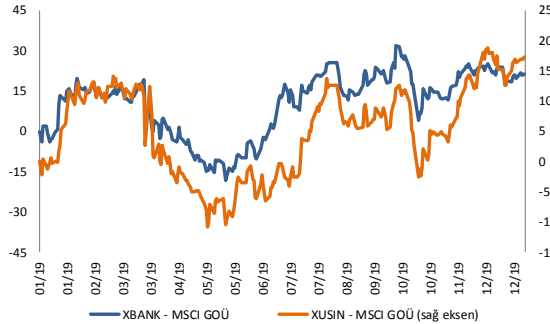
Mevcut durumda, son üç aylık ve son bir yıllık en yüksek çarpan seviyesindeyiz.

BIST vs MSCI GOÜ Piyasa Göstergeleri

BIST100 - MSCI GOÜ



XUSIN/XBANK - MSCI GOÜ Endeksleri

BIST 100 - MSCI GOÜ Endeksi Farkı
(Normalize Edilmiş)

	Son 3 Ay	Son 1 Yıl
Kapanış		0.1
Minimum	-10.2	-21.4
Maksimum	5.9	12.5
Ortalama	-0.5	-2.1
Minimuma Uzaklık	10.3	21.5
Maksimuma Uzaklık	-5.8	-12.4
Performans	12.3%	16.6%

Mevcut durumda, son üç aylık en yüksek çarpan seviyesine 5.8 puan;son bir yıllık en yüksek çarpan seviyesine 12.4 puan yakınız.

XBANK - MSCI GOÜ Bankacılık Endeksi Farkı
(Normalize Edilmiş)

	Son 3 Ay	Son 1 Yıl
Kapanış	21.6	
Minimum	4.1	-18.1
Maksimum	28.1	32.1
Ortalama	19.0	10.7
Minimuma Uzaklık	17.5	39.7
Maksimuma Uzaklık	-6.5	-10.5
Performans	11.1%	7.1%

Mevcut durumda, son üç aylık en yüksek çarpan seviyesine 6.5 puan;son bir yıllık en yüksek çarpan seviyesine 10.5 puan yakınız.

XUSIN - MSCI GOÜ Sanayi Endeksi Farkı
(Normalize Edilmiş)

	Son 3 Ay	Son 1 Yıl
Kapanış		17.4
Minimum	-2.6	-10.7
Maksimum	19.0	19.0
Ortalama	10.4	5.3
Minimuma Uzaklık	20.1	28.2
Maksimuma Uzaklık	-1.5	-1.5
Performans	8.3%	6.1%

Mevcut durumda, son üç aylık en yüksek çarpan seviyesine 1.5 puan;son bir yıllık en yüksek çarpan seviyesine 1.5 puan yakınız.

03.01.2020

Açılış Raporu

Haftalık Takvim

30 Aralık 2019 Pazartesi

Tarih	Saat	Ülke	Veri	Dönemi	Beklenti	Önceki
30.Ara	10:00	Türkiye	Ekonomik Güven Endeksi	Aralık	-	91,3
30.Ara	11:00	Türkiye	Yabancı Turist Girişi (Yıllık)	Kasım	-	14,28%
30.Ara	17:45	ABD	Chicago Satın Alma Müdürleri Endeksi	Kasım	47,9	46,3
30.Ara	18:00	ABD	Askıdaki Konut Satışları (Aylık)	Kasım	1,5%	-1,7%

31 Aralık 2019 Salı

Tarih	Saat	Ülke	Veri	Dönemi	Beklenti	Önceki
31.Ara		Japonya	Tatil - Takası Bayramı	-	-	-
31.Ara		İngiltere	Erken Kapanış - Yeni Yıl Arifesi	-	-	-
31.Ara	04:00	Çin	İmalat PMI	Aralık	50,1	50,2
31.Ara	04:00	Çin	İmalat Dışı PMI	Aralık	-	54,4
31.Ara	10:00	Türkiye	Dış Ticaret Dengesi (milyar dolar)	Kasım	-	-1,80
31.Ara	18:00	ABD	Conference Board Tüketici Güveni	Aralık	128,5	125,5

01 Ocak 2020 Çarşamba

Tarih	Saat	Ülke	Veri	Dönemi	Beklenti	Önceki
01.Oca		Türkiye	Tatil - Yılbaşı	-	-	-
01.Oca		ABD	Tatil - Yılbaşı	-	-	-
01.Oca		Euro	Tatil - Yılbaşı	-	-	-
01.Oca		İngiltere	Tatil - Yılbaşı	-	-	-
01.Oca		Japonya	Tatil - Yılbaşı	-	-	-
01.Oca		Çin	Tatil - Yılbaşı	-	-	-

02 Ocak 2020 Perşembe

Tarih	Saat	Ülke	Veri	Dönemi	Beklenti	Önceki
02.Oca	00:30	ABD	Amerikan Petrol Enstitüsü Haftalık Ham Petrol Stokları	-	-	-7,900
02.Oca	04:45	Çin	İmalat PMI	Aralık	51,7	51,8
02.Oca	10:00	Türkiye	İmalat PMI	Aralık	-	49,5
02.Oca	12:00	Euro	İmalat PMI	Aralık	45,9	45,9
02.Oca	12:30	İngiltere	İmalat PMI	Aralık	47,6	47,4
02.Oca	17:45	ABD	İmalat PMI	Aralık	-	52,5
02.Oca	22:00	ABD	Federal Açık Piyasa Komitesi Toplantı Tutanaqları	-	-	-

03 Ocak 2020 Cuma

Tarih	Saat	Ülke	Veri	Dönemi	Beklenti	Önceki
03.Oca	10:00	Türkiye	TÜFE (Aylık)	Aralık	-	0,38%
03.Oca	10:00	Türkiye	TÜFE (Yıllık)	Aralık	-	10,56%
03.Oca	10:00	Türkiye	ÜFE (Aylık)	Aralık	-	-0,08%
03.Oca	10:00	Türkiye	ÜFE (Yıllık)	Aralık	-	4,26%
03.Oca	18:00	ABD	ISM İmalat PMI	Aralık	49,0	48,1

 HALKYATIRIM

halkyatirim.com.tr | 444 42 55

Künye & Çekince



Halk Yatırım Araştırma – Öneri Listesi Tanımları

(Aksi belirtilmedikçe önümüzdeki 12 ay için beklenen performans)

AL: %20 ve üzeri artış

TUT: %0 ile %20 aralığında artış

SAT : %0'ın altında azalış

Halk Yatırım Araştırma

Halkyatirimarastirma@halkyatirim.com.tr
+90 212 314 81 81

Banu KIVCI TOKALI

Araştırma Direktörü

BTokali@halkyatirim.com.tr
+90 212 314 81 88

İlknur HAYIR TURHAN

Yönetmen
Perakende, Cam, Çimento, GYO

ITurhan@halkyatirim.com.tr
+90 212 314 81 85

Mehmet Gökhan DELİOĞLU

Yönetmen
Kantitatif Analist

GDelioğlu@halkyatirim.com.tr
+90 212 314 81 32

Abdullah DEMİRER

Uzman
Havacılık, Petrol&Petrokimya, Gübre, Kimya

ADemirer@halkyatirim.com.tr
+90 212 314 87 24

Ayşegül BAYRAM

Uzman
Strateji
Telekom, Madencilik, Savunma

ABayram@halkyatirim.com.tr
+90 212 314 87 30

Uğur BOZKURT

Uzman Yardımcısı
Makroekonomi
Demir-Çelik, Otomotiv, Beyaz Eşya

UBozkurt@halkyatirim.com.tr
+90 212 314 87 26

ÇEKİNCE

Bu rapor ve yorumlardaki yazılar, bilgiler ve grafikler yalnızca bilgi edinilmesi amacıyla derlenmiştir. Burada yer alan yatırım bilgi, yorum ve tavsiyeleri yatırım danışmanlığı kapsamında değildir. Yatırım danışmanlığı hizmeti, yetkili kuruluşlar tarafından kişilerin risk ve getiri tercihleri dikkate alınarak kişiye özel, imzalanacak yatırım danışmanlığı sözleşmesi çerçevesinde sunulmaktadır. Burada yer alan yorum ve tavsiyeler ise genel niteliktedir. Bu tavsiyeler mali durumunuz ile risk ve getiri tercihlerinize uygun olmayabilir. Bu nedenle, sadece burada yer alan bilgilere dayanarak yatırım kararı verilmesi beklentilerinize uygun sonuçlar doğurmayabilir.

Halk Yatırım, bu bilgilerin doğru, eksiksiz ve değişmez olduğunu garanti etmez, bilgi eksikliği ve yanlışlığından hiçbir şekilde sorumlu tutulamaz. Raporda yer alan ifadeler, hiçbir şekilde alış veya satış teklifi olarak değerlendirilemez. Halk Yatırım'ın rapordaki bilgiler dolayısıyla ortaya çıkabilecek doğrudan ve dolaylı kazanç ve zararlarla ilgili herhangi bir sorumluluğu yoktur.

Bu ileti 05 Kasım 2014 tarih ve 29166 sayılı Resmî Gazetede yayınlanan ve 01 Mayıs 2015 tarihinde yürürlüğü giren "Elektronik Ticaretin Düzenlenmesi Hakkında" çıkan kanunun 2.Maddesi c bendinde belirtilen Ticari Elektronik İleti kapsamında değildir.

 HALKYATIRIM

halkyatirim.com.tr | 444 42 55