



ABD'de fiyatlamalar: Beklentileri aşan veriler ve güçlü gelen bilançolarla alıcılı seyrini sürdürdü

Haftanın son işlem gününde ABD piyasaları, beklentileri aşan makro verilerin beraberinde güçlü gelen bilançoların etkisiyle alıcılı seyrini sürdürdü. S&P 500 endeksi %0,39 değer kazancıyla 3.329 puan seviyesinden günü tamamlarken, Nasdaq endeksi %0,34 yükselişle 9.388,94 puan seviyesinden kapandı. Dow Jones endeksi de %0,17 artışla 29.348,10 puan seviyesine yükseldi. Ayrıca geçtiğimiz Cuma günü ABD'de Schlumberger ve CSX'in finansalları açıklandı. Her iki şirketin de net karı beklentileri aşmasına karşın, güçlü bilançonun ardından CSX hissesi %0,20 düşüş kaydetti. Factset verilerine göre, bugüne kadar S&P 500 şirketlerinin %8'inden fazlası karlarını açıkladı. Bu şirketlerin %72'sinin finansalları beklentiden iyi geldi.

Asya'da fiyatlamalar: PBOC'nin faiz kararı sonrasında karışık seyir hakim

Bu sabah Asya piyasaları, PBOC'nin gösterge kredi faizlerini beklentinin aksine ikinci defa sabit tutması sonrasında karışık seyir hakim. Karara ilişkin piyasa beklentisi, Çin ekonomisini desteklemek amacıyla bankanın faizleri aşağı yönlü revize edeceği yönündeydi. Ancak yetkililerin, geçtiğimiz hafta ABD ile imzalanan ilk faz anlaşmanın etkilerini daha iyi görebilmek için böyle bir adım atmış olabilecekleri ve bu sebeple piyasayı destekleyecek adımların yılın ikinci yarısında gelebileceği düşünülüyor. Nikkei ve S&P ASX 200 endeksleri %0,2 artarken, Nifty %0,36 eksiye. Shanghai %0,49 yükselirken, Hang Seng de %0,48 geriliyor. ABD vadelielerde ise yatay seyir görülüyor.

Avrupa'da fiyatlamalar: Beklentilere paralel gelen Çin büyüme verisinin yarattığı iyimserlikle artıda kapandı

Geçtiğimiz Cuma günü Avrupa piyasaları, güçlü Çin verilerinin risk iştahını pekiştirmesi eşliğinde pozitif seyir izledi. Stoxx 600 ve CAC 40 endekslerinde kazançlar %1'e yaklaşırken, DAX ve FTSE 100 endeksleri günü sırasıyla %0,72 ve %0,85 artıda tamamladı. Genel olarak tüm sektör hisselerinin alıcılı seyir izlediği günde, temel kaynaklar sektörü hisselerinde yükseliş %2'yi aştı.

20.01.2020

Açılış Raporu

Küresel Piyasalar



ABD Piyasaları

Değişimler	Kapanış	Günlük değ.	Haftalık değ.	Aylık değ.	Yıllık değ
S&P 500	3,329.6	▲ 0.39%	▲ 1.97%	▲ 3.06%	▲ 3.36%
Dow Jones	29,348.1	▲ 0.17%	▲ 1.82%	▲ 3.11%	▲ 2.84%
Nasdaq	9,173.7	▲ 0.53%	▲ 2.31%	▲ 5.33%	▲ 5.05%
S&P 500 Vadeli*	3,326.0	▲ 0.03%	▲ 1.88%	▲ 2.94%	▲ 2.94%

Avrupa Piyasaları

Değişimler	Kapanış	Günlük değ.	Haftalık değ.	Aylık değ.	Yıllık değ
Dax	13,526.1	▲ 0.72%	▼ -0.40%	▲ 1.36%	▲ 1.36%
FTSE 100	7,674.6	▲ 0.85%	▲ 1.14%	▲ 1.15%	▲ 1.75%
MSCI Europe	1,801.3	▲ 0.53%	▲ 1.14%	▲ 1.08%	▲ 0.96%

Asya Piyasaları ve Asya GOÜ Piyasaları

Değişimler	Kapanış	Günlük değ.	Haftalık değ.	Aylık değ.	Yıllık değ
Shanghai Bileşik*	3,090.9	▲ 0.50%	▼ -0.04%	▲ 1.34%	▲ 1.34%
Hong Kong*	28,925.8	▼ -0.45%	▲ 1.00%	▲ 2.61%	▲ 2.61%
S&P BSE Sensex - Hindistan	41,814.1	▼ -0.31%	▲ 0.52%	▲ 1.36%	▲ 1.36%
TAIEX - Tayvan	12,090.3	▲ 0.19%	▲ 0.55%	▲ 0.31%	▲ 0.78%
MSCI GOU Asya	586.4	▲ 0.48%	▲ 0.91%	▲ 2.69%	▲ 3.10%

Diğer Gelişmekte Olan Ülke Piyasaları

Değişimler	Kapanış	Günlük değ.	Haftalık değ.	Aylık değ.	Yıllık değ
BIST 100 - Türkiye	121,474.8	▲ 0.39%	▲ 2.37%	▲ 5.86%	▲ 6.16%
S&P/BMV IPC - Meksika	45,817.8	▲ 1.14%	▲ 2.59%	▲ 4.95%	▲ 5.23%
FTSE/JSE All - Endonezya	59,001.9	▲ 1.35%	▲ 2.64%	▲ 2.25%	▲ 3.36%

halkyatirim.com.tr | 444 42 55

Yurt içi piyasalarda fiyatlamalar: Libya zirvesinin olumlu yansımalarıyla endeks küresel benzerlerinden pozitif ayrışabilir

TCMB'nin faiz kararının TL varlıklara yarattığı destek ve küresel iyimserlik eşliğinde %0,51 yükselişle 121.619 seviyesinden güne başlayan BIST 100 endeksi, gün içinde de TL varlıklarda görülen realizasyonların etkisiyle kazançlarını kısmen kaybetmesi sonucunda %0,39 yükselişle 121.474 puan seviyesinden tamamladı. Bankacılık endeksi %0,40 yükselirken, sanayi endeksi %0,56 artış kaydetti. Ortalama işlem hacmi 10,5 milyar TL seviyesinde üç aylık ortalama işlem hacminin hafif üzerinde gerçekleşti. New York açılışının ardından endeksin %0,46 artış kaydettiğini gözlemliyoruz.

Bu sabah GOÜ piyasaları, PBOC'nin gösterge kredi faizlerini ikinci kez sabit tutması sonrası, Endonezya ve Hindistan'daki satıcılı seyr karşısında Çin'deki yükseliş sebebiyle karışık seyr izliyor.

Yurt içi piyasalara ilişkin olarak, GOÜ piyasalarındaki ılımlı seyre ek olarak Berlin'de gerçekleşen Libya zirvesinin olumlu yansımalarına bağlı olarak pozitif başlangıç bekliyoruz. Ancak, Libya'da iki üretim sahasının üretimi durdurması sonrasında petrol fiyatlarında gözlenen yükseliş, TL varlıklardaki kazançları sınırlayabilir.

Bugün yurt içinde ve yurt dışında veri akışı sakin seyredecek. Ayrıca bugün ABD piyasaları Martin Luther King Jr. günü sebebiyle tatil olacak.

BIST Verileri			
Endeksler	BIST 100	BIST Banka	BIST Sınai
Kapanış	121,474.8	177,584.8	145,527.8
Günlük Değ.	▲ 0.39%	▲ 0.40%	▲ 0.56%
Haftalık Değ.	▲ 2.36%	▲ 3.69%	▲ 2.25%
Yıllık Değ.	▲ 6.16%	▲ 10.87%	▲ 4.58%
Hacim (milyar TL)	10.5	1.7	4.8
Günlük Değ.	▼ -37.73%	▼ -55.35%	▼ -23.33%
3 Aylık Ortalama Hacim (milyar TL)	9.4	1.6	3.8
Günlük Değ. - 3 Aylık Ort.	▲ 12.46%	▲ 3.29%	▲ 25.95%
New York Açılış Sonrası Değişim	▲ 0.43%	▲ 0.41%	▲ 0.48%

Türkiye Kapanışının Ardından Piyasalar			
	Türkiye Kapanışı	Türkiye Açılış Öncesi	Değişim
\$/TL	5.8951	5.8952	▲ 0.00%
€/€	1.1099	1.1094	▼ -0.05%
Altın	1,556.3	1,559.4	▲ 0.20%
Brent Petrol	65.01	65.71	▲ 1.08%

*Türkiye Açılış Öncesi için belirtilen rakamlar, bir önceki günün kapanış verileridir.

Türkiye - Üike Risk Primleri (CDS)					
Değişimler	17/01/20	Günlük değ.	Haftalık değ.	Aylık değ.	Yıllık değ.
Türkiye 2 Yıllık	140.6	● 1.44%	● -14.45%	● -22.6%	● -41.8%
Türkiye 5 Yıllık	246.0	● 0.80%	● -8.67%	● -12.2%	● -24.6%
Türkiye 10 Yıllık	288.3	● 0.66%	● -7.40%	● -10.4%	● -23.5%

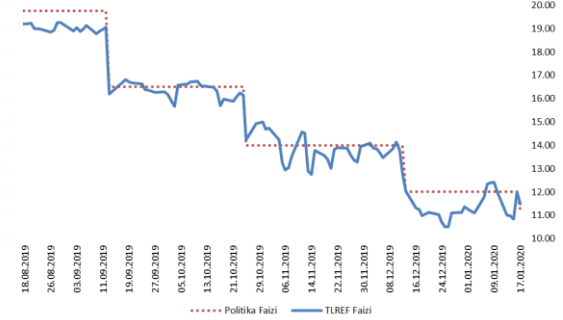
Tahvil & Döviz Piyasalarında Fiyatlamalar

Haftanın son işlem gününde TCMB faiz kararı sonrası Dolar/TL kurunda sınırlı yükseliş izlendi. Tahvil piyasasında ise faizler yatay seyir izlerken, toplam işlem hacmi 1,6 milyar TL'ye geriledi. İşlemlerin kısa ve uzun vadeli tahvillerde yoğunlaştığı günde 2 yıllık gösterge tahvilde işlem gerçekleşmedi. 10 yıllık gösterge tahvil bileşik faizi ise 10 baz puan yükselerek %11,00 seviyesinden haftayı tamamladı.

TCMB haftalık vadede 1 milyar TL'lik repo dönüşünü 3 milyar TL olarak yenilerken, piyasa yapıcısı bankaları da %10,25 oran ile 12,8 milyar TL fonladı. Toplam fonlama tutarı 16 milyar TL olurken, ağırlıklı ortalama fonlama maliyeti ise faiz indirimi sonrası %10,46 seviyesine geriledi. BİST Repo-Ters Repo Pazarında ise toplam işlem hacminin 69 milyar TL'ye yükseldiği günde, TLREF gecelik referans faiz oranı %11,49 ile TCMB politika faiz oranının üzerinde oluştu.

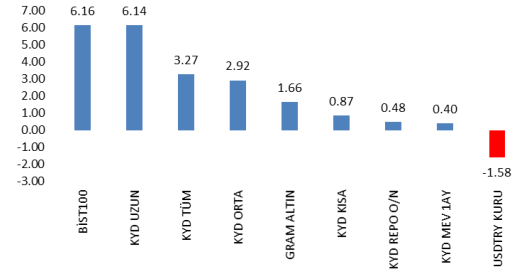
Artan risk alma iştahı Türk Lirası varlıklara olan ilginin devamını sağlarken, geçtiğimiz sene getiri sıralamasında birinci sırada yer alan KYD Uzun Vadeli Tahvil Endeksi 2020 yılında da performansını sürdürüyor. TCMB'nin son beş faiz toplantısında 1.275 baz puana varan indirimlerinin yanında, enflasyondaki düşüşün hedeflenen patika ile uyumlu olacağına dair beklenti yatırımcıyı uzun vadeli tahvile yöneltiyor. Bu sene için bakıldığında da, uzun vadeli tahvil endeksi Borsa endeksi ile getiri birinciliğini paylaşırken; sadece ABD Doları'na yatırım yapanların kaybettğini söyleyebiliriz.

TLREF & TCMB Politika Faizi (%)



Dönem	Eylül 19	Ekim 19	Kasım 19	Aralık 19	17.01.20
Dönem Sonu TLREF Endeksi	1060.75	1075.18	1087.38	1099.01	1105.31
Aylık Değişim	1.39%	1.36%	1.13%	1.07%	0.57%
Yıllıklandırılmış Değişim	16.95%	16.02%	13.80%	12.20%	11.62%
Günlük TLREF Oranı					11.48%

Yatırım Araçlarının Yıl Başından Bugüne Getirileri (%)



Yurt İçi Haberler

- **Cumhurbaşkanımız Sayın Erdoğan**, ABD'de yayın yapan Politico gazetesi için kaleme aldığı makalesinde, Libya'nın yaklaşık 10 yıldır kanlı bir iç savaşın pençesinde olduğunu dile getirdi. Sayın Erdoğan makalesinde ayrıca, uluslararası toplumun, şimdiye kadar sorumluluklarını yerine getirmediğini vurguladı.
- **Cumhurbaşkanımız Sayın Erdoğan**, Berlin'deki Libya Zirvesi kapsamında **Rusya Devlet Başkanı Putin** ile yaptığı görüşmeye ilişkin olarak iki ülkenin çok boyutlu iş birliğinin buldukları coğrafyadaki sorunların çözümüne katkıda bulunduğunu dile getirdi.
- **TCMB**, TL zorunlu karşılıkların standart altın cinsinden tesis edilebilmesi imkanı azami oranını %30'dan %20'ye indirdi. Banka ayrıca, TL zorunlu karşılıkların kaynağı yurt içi yerleşiklerden toplanan işlenmiş veya hurda altın olan standart altın cinsinden tesis edilebilmesi imkanı azami oranını da %10'dan %15'e yükseltti. Karar ile nette piyasaya 1,4 milyar dolar altın cinsinden likidite verilecek iken, buna karşılık 2,5 milyar TL likidite çekilecek. TCMB bu aksiyonlarla parasal aktarım mekanizmasının güçlendirilmesinin beraberinde finansal istikrarın desteklenmesi ve altın cinsinden tasarrufların ekonomiye kazandırılmasını amaçlıyor. Ancak işlenmiş veya hurda altının yurt içi yerleşiklerden toplanması zorunlu olduğundan bahsedilen etki zaman içinde kademeli olarak gerçekleşebilecek. Resmi Gazete'de yayımlanan tebliğ, 10 Ocak 2020 tarihinden geçerli olmak üzere, geçtiğimiz Cumartesi günü itibarıyla yürürlüğe girdi.
- **Rekabet Kurumu'nun** başlattığı ön araştırma ile **Türkiye'deki yerli ve yabancı bankaların mevduat, kredi, döviz ve aracılık hizmetlerinde yasayı ihlal edip etmedikleri** tespit edilecek.

Yurt Dışı Haberler

- **Libya'da kalıcı ateşkes ve siyasi sürecin başlatılması amacıyla Berlin'de düzenlenen Libya Konferansı'nda**, Libya'daki savaşın tarafları General Halife Hafter ve Trablus'ta Birleşmiş Milletler'in meşru kabul ettiği hükümetin başkanı Fayez el Sarraj'ın ve bu isimleri destekleyen ülke liderleri bir araya geldi. Konferansta, BM gözetimi altında Libya'ya silah ambargosu uygulanması ve tüm tarafların buna uyması konusunda anlaşmaya varıldı.
- **Eski Beyaz Saray Ekonomi Danışmanı Cohn**, Başkan Trump'ın tarifelerinin ABD ekonomisine zarar verdiğini ve 2017'de geçen yönetimin büyük vergi kesintisinin genişleyici etkilerini baltaladığını söyledi.
- **Eski ABD Başkanı Clinton soruşturmasının özel savcısı Star** ve **Clinton'un azline karşı çıkan Harvard Üniversitesi hukuk profesörü Dershowitz'in** Trump'ın ekibinde yer alacağı açıklanırken, söz konusu isimlerin anayasa hukuku ve azil süreci kuralları konusunda savunmaya önemli bir etki yapacağı belirtiliyor. **Senato'da azil duruşmasının Salı günü başlaması bekleniyor.**
- **ABD Aralık ayı sanayi üretimi verisi** aylık bazda %0,3 düşüş ile beklentiye yakın seviyede gerçekleşti. Diğer yandan, **konut başlangıçları verisi** aylık %16,9 artarak yıllıklandırılmış olarak 1,61 milyona yükseldi. Bir önceki aya ilişkin veri de 1,375 milyon seviyesine yukarı yönlü revize edildi. Aralık ayında 13 yılın zirvesine çıkan veri, düşük mortgage faizleri, istihdamdaki güçlü artış ve iyimserliğe bağlı olarak konut piyasasına ivme kazandırdı.
- **Euro Bölgesi Aralık ayı TÜFE verisi**, manşet ve çekirdek bazda yıllık bazda %1,3 artış olarak teyit edildi. AMB'nin hedefinin altında olmasına karşın verideki gerçekleşme, yakın gelecekte ek parasal teşvik ihtiyacının azalabileceğine yönelik sinyaller veriyor.
- **İngiltere'de Aralık ayında perakende satışlar** aylık bazda %0,6 düşüşle beklentinin altında geldi. %0,8 gerileyen çekirdek veri de beklentiye karşılayamadı. Black Friday ve Cyber Monday gibi indirim günlerine karşın zayıf seyrini sürdüren veri, İngiltere Merkez Bankası'nın bu ay faiz indirimine gideceğine yönelik spekülasyonları alevlendirdi.
- **Çin Başbakan Yardımcısı Liu**, hem Çin hem de ABD'nin, ekonomik ve ticaret ilişkilerini mümkün olan en kısa zamanda yoluna döndürmenin gerekliliğini fark ettiklerini söylerken, birinci faz ticaret anlaşmasının iki ülkenin ticaret ilişkilerinin geleceği açısından itici güç olacağını belirtti.



Şirket Haberleri

Anadolu Grubu Holding (AGHOL, Nötr): Anadolu Grubu Holding tarafından KAP'a gönderilen habere göre, AGHOL'de şirket ortakları borsada işlem görmeyen statüdeki 13 milyon 246 bin 555 adet hisseyi borsada işlem görebilir statüye dönüştürmek için MKK başvuru sürecini başlattığını açıkladı. Yine AGHOL tarafından yapılan açıklamada, şirket sermayesinin %5,44'üne payların kısa ve orta vadede 3. kişilere satılması niyetinin sözkonusu olmadığı ve anılan payların kurucusu/ortakları olacakları bir sermaye şirketine aynı sermaye olarak konulmasının planlandığı bildirildi.

Skor kart için [tıklayınız.](#)

Bankacılık Sektörü (Sınırlı Negatif): Basında yer alan haberlere göre, Rekabet Kurumu bankalarla ilgili ön araştırma süreci başlattı. Haberde, ön araştırma kapsamında bankaların mevduat, kredi, döviz, tahvil, bona, hisse senedi ve aracılık hizmetleri yer aldığı ve bankaların bu faaliyetler sırasında birlikte hareket ederek rekabet yasasını ihlal edip etmediklerine bakıldığı yer aldı.

Skor kart için [tıklayınız.](#)

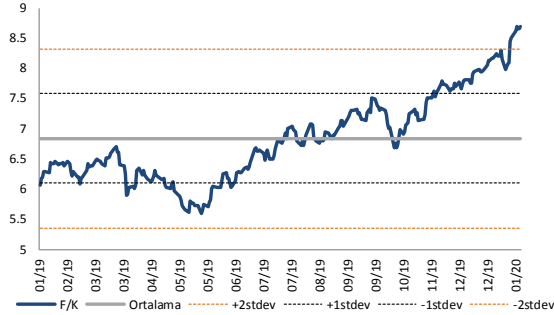
Hisse Verileri		Piyasa Çarpanları	
Hisse Kodu	AGHOL	F/K	51,9
Cari Fiyat (TL)	20,10	FD/FAVÖK	3,9
52H En Yüksek (TL)	21,04	FD/Satışlar	0,5
52H En Düşük (TL)	8,81	PD/DD	1,0
Piyasa Değeri (mn TL)	4.895,0	Relatif Performans	
Piyasa Değeri (mn USD)	834,1	S1H	8,6%
Halka Açıklık Oranı (%)	26%	S1A	8,6%
Endeks Payı (BIST100)	0,5%	S3A	18,6%
Temettü Verimi	0,5%	S1Y	66,0%
3A Hacim (mn TL)	17,9	YB	8,1%

Hisse Verileri		Piyasa Çarpanları	
Hisse Kodu	XBANK	F/K	---
Cari Fiyat (TL)	177.584,80	FD/FAVÖK	---
52H En Yüksek (TL)	179.228,08	FD/Satışlar	---
52H En Düşük (TL)	108031,35	PD/DD	---
Piyasa Değeri (mn TL)	0,0	Relatif Performans	
Piyasa Değeri (mn USD)	0,0	S1H	1,3%
Halka Açıklık Oranı (%)	0%	S1A	3,9%
Endeks Payı (BIST100)	0,0%	S3A	5,8%
Temettü Verimi	0,0%	S1Y	8,9%
3A Hacim (mn TL)	1.618,6	YB	4,7%

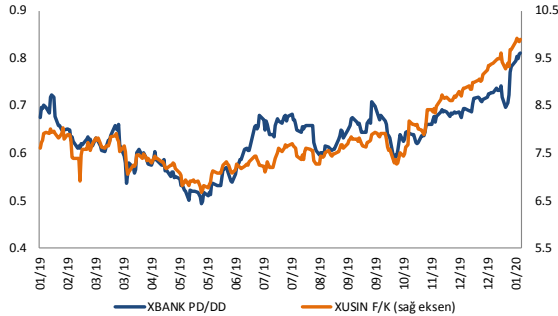
Skor Kart: Şirketler ile ilgili Skor Kart'lara [buradan](#) ulaşabilirsiniz. Hisse senedine ilişkin güncel piyasa verilerinin yanı sıra, şirketin son 16 çeyreğine ilişkin önemli rasyo ve finansal verilerinin sunulduğu bir data setidir. Skor Kart ile bilanço dönemlerini takip edebilir, şirket bilançoları dahil tüm finansal verilere ulaşabilir ve güvenli yatırımın avantajlarından faydalanabilirsiniz.

Çarpanlar Bazında BIST

BIST 100 F/K (Cari)



XBANK PD/DD / XUSIN F/K (Cari)



BIST100 F/K Çarpanı (Cari)

	Son 3 Ay	Son 1 Yıl
Kapanış	8.67x	8.67x
Minimum	6.95x	5.59x
Maksimum	8.70x	8.70x
Ortalama	7.84x	6.84x
Minimuma Uzaklık	1.72x	3.08x
Maksimuma Uzaklık	-0.04x	-0.04x
Performans	24.8%	43.0%

Mevcut durumda, son üç aylık en yüksek çarpan seviyesine %0.4; son bir yıllık en yüksek çarpan seviyesine %0.4 yakınız.

XBANK PD/DD Çarpanı (Cari)

	Son 3 Ay	Son 1 Yıl
Kapanış	0.81x	0.81x
Minimum	0.62x	0.49x
Maksimum	0.81x	0.81x
Ortalama	0.70x	0.64x
Minimuma Uzaklık	0.19x	0.31x
Maksimuma Uzaklık	0.00x	0.00x
Performans	28.1%	19.6%

Mevcut durumda, son üç aylık ve son bir yıllık en yüksek çarpan seviyesindeyiz.

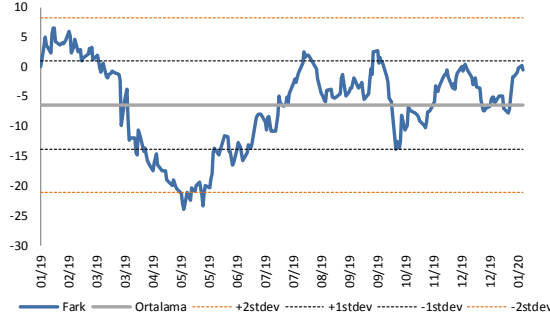
XUSIN F/K Çarpanı (Cari)

	Son 3 Ay	Son 1 Yıl
Kapanış	9.85x	9.85x
Minimum	7.48x	6.68x
Maksimum	9.93x	9.93x
Ortalama	8.86x	7.81x
Minimuma Uzaklık	2.37x	3.17x
Maksimuma Uzaklık	-0.08x	-0.08x
Performans	31.6%	29.5%

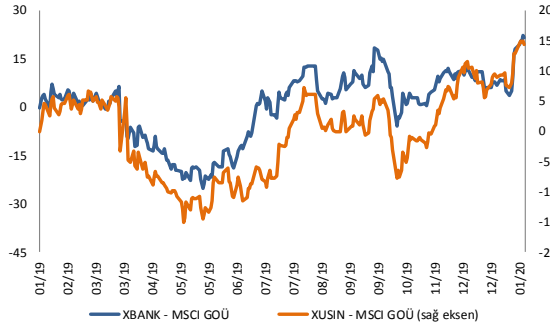
Mevcut durumda, son üç aylık en yüksek çarpan seviyesine %0.8; son bir yıllık en yüksek çarpan seviyesine %0.8 yakınız.

BIST vs MSCI GOÜ Piyasa Göstergeleri

BIST100 - MSCI GOÜ



XUSIN/XBANK - MSCI GOÜ Endeksleri

BIST 100 - MSCI GOÜ Endeksi Farkı
(Normalize Edilmiş)

	Son 3 Ay	Son 1 Yıl
Kapanış		0.3
Minimum	-10.2	-23.9
Maksimum	0.4	6.6
Ortalama	-4.3	-6.4
Minimuma Uzaklık	10.5	24.2
Maksimuma Uzaklık	-0.1	-6.3
Performans	10.0%	11.7%

Mevcut durumda, son üç aylık en yüksek çarpan seviyesine 0.1 puan;son bir yıllık en yüksek çarpan seviyesine 6.3 puan yakınız.

XBANK - MSCI GOÜ Bankacılık Endeksi Farkı
(Normalize Edilmiş)

	Son 3 Ay	Son 1 Yıl
Kapanış	23.6	
Minimum	-0.8	-24.5
Maksimum	23.6	23.6
Ortalama	9.2	1.5
Minimuma Uzaklık	24.4	48.2
Maksimuma Uzaklık	0.0	0.0
Performans	6.7%	1.7%

Mevcut durumda, son üç aylık ve son bir yıllık en yüksek çarpan seviyesindedir.

XUSIN - MSCI GOÜ Sanayi Endeksi Farkı
(Normalize Edilmiş)

	Son 3 Ay	Son 1 Yıl
Kapanış		15.0
Minimum	-4.3	-15.1
Maksimum	15.0	15.0
Ortalama	6.6	0.1
Minimuma Uzaklık	19.3	30.1
Maksimuma Uzaklık	0.0	0.0
Performans	5.7%	1.1%

Mevcut durumda, son üç aylık ve son bir yıllık en yüksek çarpan seviyesindedir.

20.01.2020

Açılış Raporu

Haftalık Takvim



20 Ocak 2020 Pazartesi

Tarih	Saat	Ülke	Veri	Dönemi	Beklenti	Önceki
20.Oca		ABD	Tatil - Martin Luther King Jr. Günü	-	-	-
20.Oca	07:30	Japonya	Kapasite Kullanım Oranı	Kasım	-	-4,5%
20.Oca	07:30	Japonya	Sanayi Üretimi (Aylık)	Kasım	-	-0,9%

21 Ocak 2020 Salı

Tarih	Saat	Ülke	Veri	Dönemi	Beklenti	Önceki
21.Oca	12:30	İngiltere	İşsizlik Oranı	Kasım	3,9%	3,8%
21.Oca	13:00	Euro	ZEW Ekonomik Hissiyat	Ocak	-	11,2

22 Ocak 2020 Çarşamba

Tarih	Saat	Ülke	Veri	Dönemi	Beklenti	Önceki
22.Oca	00:30	ABD	Amerikan Petrol Enstitüsü Haftalık Ham Petrol Stokları	-	-	1,100
22.Oca	12:30	İngiltere	Perakende Satışlar (Aylık)	Aralık	0,5%	-0,6%
22.Oca	12:30	İngiltere	Çekirdek Perakende Satışlar (Aylık)	Aralık	0,7%	-0,6%
22.Oca	18:00	ABD	Mevcut Konut Satışları (Aylık)	Aralık	1,5%	-1,7%
22.Oca	19:00	ABD	Ham Petrol Stokları (milyon varil)	-	-	-2,549

23 Ocak 2020 Perşembe

Tarih	Saat	Ülke	Veri	Dönemi	Beklenti	Önceki
23.Oca	02:50	Japonya	İhracat (Yıllık)	Aralık	-	-7,9%
23.Oca	02:50	Japonya	İthalat (Yıllık)	Aralık	-12,7%	-15,7%
23.Oca	02:50	Japonya	Dış Ticaret Dengesi (milyar yen)	Aralık	-369,0	-85,2
23.Oca	10:00	Türkiye	Tüketici Güveni	Ocak	-	58,8
23.Oca	15:45	Euro	Faiz Oranı Kararı	Ocak	0,00%	0,00%
23.Oca	15:45	Euro	Mevduat Hesap Oranı	Ocak	-0,50%	-0,50%
23.Oca	16:30	Euro	Lagarde'nin Konuşması	-	-	-
23.Oca	18:00	Euro	Tüketici Güveni	Ocak	-8,0	-8,1

24 Ocak 2020 Cuma

Tarih	Saat	Ülke	Veri	Dönemi	Beklenti	Önceki
24.Oca		Çin	Tatil - Bahar Festivali	-	-	-
24.Oca	02:30	Japonya	Ulusal TÜFE (Yıllık)	Aralık	-	0,5%
24.Oca	03:30	Japonya	İmalat PMI	Ocak	-	48,4
24.Oca	12:00	Euro	İmalat PMI	Ocak	46,7	46,3
24.Oca	12:00	Euro	Hizmet PMI	Ocak	52,8	52,8
24.Oca	17:45	ABD	İmalat PMI	Ocak	52,8	52,4
24.Oca	17:45	ABD	Hizmet PMI	Ocak	52,5	52,8

halkyatirim.com.tr | 444 42 55

Künye & Çekince



Halk Yatırım Araştırma – Öneri Listesi Tanımları

(Aksi belirtilmedikçe önümüzdeki 12 ay için beklenen performans)

AL: %20 ve üzeri artış

TUT: %0 ile %20 aralığında artış

SAT: %0'ın altında azalış

Halk Yatırım Araştırma

Halkyatirimarastirma@halkyatirim.com.tr
+90 212 314 81 81

Banu KIVCI TOKALI

Araştırma Direktörü

BTokali@halkyatirim.com.tr
+90 212 314 81 88

İlknur HAYIR TURHAN

Yönetmen
Perakende, Cam, Çimento, GYO

ITurhan@halkyatirim.com.tr
+90 212 314 81 85

Mehmet Gökhan DELİOĞLU

Yönetmen
Kantitatif Analist

GDelioğlu@halkyatirim.com.tr
+90 212 314 81 32

Abdullah DEMİRER

Uzman
Havacılık, Petrol&Petrokimya, Gübre, Kimya

ADemirer@halkyatirim.com.tr
+90 212 314 87 24

Ayşegül BAYRAM

Uzman
Strateji
Telekom, Madencilik, Savunma

ABayram@halkyatirim.com.tr
+90 212 314 87 30

Uğur BOZKURT

Uzman Yardımcısı
Makroekonomi
Demir-Çelik, Otomotiv, Beyaz Eşya

UBozkurt@halkyatirim.com.tr
+90 212 314 87 26

ÇEKİNCE

Bu rapor ve yorumlardaki yazılar, bilgiler ve grafikler yalnızca bilgi edinilmesi amacıyla derlenmiştir. Burada yer alan yatırım bilgi, yorum ve tavsiyeleri yatırım danışmanlığı kapsamında değildir. Yatırım danışmanlığı hizmeti, yetkili kuruluşlar tarafından kişilerin risk ve getiri tercihleri dikkate alınarak kişiye özel, imzalanacak yatırım danışmanlığı sözleşmesi çerçevesinde sunulmaktadır. Burada yer alan yorum ve tavsiyeler ise genel niteliktedir. Bu tavsiyeler mali durumunuz ile risk ve getiri tercihlerinize uygun olmayabilir. Bu nedenle, sadece burada yer alan bilgilere dayanarak yatırım kararı verilmesi beklentilerinize uygun sonuçlar doğurmayabilir.

Halk Yatırım, bu bilgilerin doğru, eksiksiz ve değişmez olduğunu garanti etmez, bilgi eksikliği ve yanlışlığından hiçbir şekilde sorumlu tutulamaz. Raporda yer alan ifadeler, hiçbir şekilde alış veya satış teklifi olarak değerlendirilemez. Halk Yatırım'ın rapordaki bilgiler dolayısıyla ortaya çıkabilecek doğrudan ve dolaylı kazanç ve zararlarla ilgili herhangi bir sorumluluğu yoktur.

Bu ileti 05 Kasım 2014 tarih ve 29166 sayılı Resmî Gazetede yayınlanan ve 01 Mayıs 2015 tarihinde yürürlüğü giren "Elektronik Ticaretin Düzenlenmesi Hakkında" çıkan kanunun 2.Maddesi c bendinde belirtilen Ticari Elektronik İleti kapsamında değildir.

 HALKYATIRIM

halkyatirim.com.tr | 444 42 55