

ABD’de fiyatlamalar: Çin’li delegelerin ABD’deki görüşmelerini yarıda kesmesinin yarattığı endişelerle satıcılı seyr izledi

Haftanın son işlem gününde ABD piyasaları, Çin’li heyetin geçtiğimiz Cuma günü ABD’deki görüşmelerini yarıda kesmeleri Ekim ayında başlayacak olan görüşmelere yönelik endişelerin öne çıkmasına sebep olması sonucunda 'eksi'de kapandı. Çin’li delegelerin geçtiğimiz Cuma günü Montana Çiftlik Bürosu’na yapmayı planladıkları ziyareti iptal edip Çin’e dönmeleri tarafların anlaşmaya varmak için daha çok yol katetmeleri gerektiğini akıllara getirdi. Bu doğrultuda, Dow Jones endeksi %0,59 düşüşle 26.935,07 puan seviyesinden kapatırken, S&P 500 endeksi de %0,49 değer kaybıyla 2.992,03 puandan tamamladı. Nasdaq endeksi ise %0,80 gerilemeyle kapanışı 8.117,67 puan seviyesinden gerçekleştirdi.

Asya’da fiyatlamalar: Öne çıkan ticaret savaşları endişeleri sebebiyle satıcılı seyr izliyor

Bu sabah Asya piyasaları, ABD ve Çin’den gelen olumlu yorumlara karşın haftanın son işlem gününde ticaret görüşmelerinin beklenenden erken sonlanması sebebiyle satıcılı seyr izliyor. Shanghai %1,31 değer kaybediyor kayd ediyor. Hang Seng de %0,83 ekside. Bu arada ABD vadeli ise alıcılı seyr izliyor.

Avrupa’da fiyatlamalar: Küresel merkez bankalarının destekleyici adımlarının etkisiyle pozitif seyr izledi

Geçtiğimiz Cuma günü Avrupa piyasaları, küresel merkez bankalarının büyümeyi destekleyici adımlarının yarattığı iyimserlikle genel olarak alıcılı seyr izledi. Bu doğrultuda, Stoxx 600 endeksi %0,30 artarken, CAC 40 endeksi %0,56 yükseliş kaydetti. Dax endeksi ise yatay pozitif seyr izledi.

ABD Piyasaları

Değişimler	Kapanış	Günlük deę.	Haftalık deę.	Aylık deę.	Yıllık deę.
S&P 500 Vadeli*	3,000.3	▼ -0.44%	▼ -0.38%	▲ 0.60%	▲ 19.76%

Avrupa Piyasaları

Değişimler	Kapanış	Günlük deę.	Haftalık deę.	Aylık deę.	Yıllık deę.
Dax	12,468.0	▲ 0.08%	▲ 0.47%	▲ 2.29%	▲ 18.08%
FTSE 100	7,344.9	▼ -0.16%	▲ 0.00%	▼ -3.19%	▲ 9.07%

Asya Piyasaları ve Asya GOÜ Piyasaları

Değişimler	Kapanış	Günlük deę.	Haftalık deę.	Aylık deę.	Yıllık deę.
Hong Kong*	26,207.3	▼ -0.86%	▼ -3.50%	▼ -4.93%	▲ 1.40%
S&P BSE Sensex - Hindistan	38,786.7	▲ 2.03%	▲ 4.53%	▲ 3.48%	▲ 7.51%
IDX Composite - Endonezya	6,213.3	▼ -0.29%	▼ -2.03%	▼ -2.77%	▲ 0.30%

Dięer Gelişmekte Olan Ülke Piyasaları

Değişimler	Kapanış	Günlük deę.	Haftalık deę.	Aylık deę.	Yıllık deę.
BIST 100 - Türkiye	100,236.7	▼ -0.10%	▼ -2.16%	▼ -1.81%	▲ 10.84%
MOEX - Rusya	2,796.4	▲ 0.06%	▼ -0.13%	▲ 2.08%	▲ 18.57%
Prag SE - Prag	1,060.3	▲ 0.66%	▲ 0.66%	▲ 1.04%	▲ 0.34%
S&P/BMV IPC - Meksika	43,559.5	▲ 1.26%	▲ 1.26%	▲ 2.08%	▲ 6.60%
Merval - Arjantin	30,060.5	▼ -1.16%	▼ -1.16%	▲ 3.25%	▼ -28.53%

Yurt içi piyasalarda fiyatlamalar: TL'deki dengelenme endeksin küresel piyasalardan pozitif ayrışmasını sağlayabilir

Haftanın son işlem gününde GOÜ piyasalarındaki ılımlı pozitifliğin etkisiyle %0,30 yükselişle 100.641 puan seviyesinden başlangıç yapan endeks, gün içerisinde gelen alımlarla 100.964 seviyesini test etmesine karşın, ilerleyen saatlerde kazançlarını geri vererek %0,10 düşüşle kaydederek 100.236 puan seviyesinden kapattı. Bankacılık endeksi yatay seyrizlerken, sanayi endeksinin %0,38 düşüş kaydettiği takip edildi. İşlem hacmi 8,8 milyar TL seviyesinde son üç aylık ortalama işlem hacminin üzerinde gerçekleşti. Endekse detaylı olarak bakıldığında, New York açılışının ardından bankacılık hisselerine gelen satışların endeksteeki negatiflikte etkili olduğu takip edildi.

Yeni güne başlarken, haftanın son işlem gününde ticaret savaşları sürecine ilişkin yaşanan olumsuz gelişmeler sonucunda Asya piyasalarında satıcı seyrin hakim olduğunu görüyoruz. Endeks özelinde ise, TL'deki dengelenmenin etkisiyle pozitif ayrışma yaşanabileceğini tahmin ediyoruz. Bu doğrultuda, endeksin güne yatay pozitif başlangıç yapacağını düşünüyoruz.

Bugün yurt içinde veri akışı sakin seyredecek. Yurt dışında ise ABD ve Euro Bölgesi'nde imalat ve hizmet PMI verileri takip edilecek.

BIST Verileri			
Endeksler	BIST 100	BIST Banka	BIST Sınai
Kapanış	100,236.7	141,544.4	115,550.5
Günlük Değ.	▼ -0.10%	▼ -0.04%	▼ -0.38%
Haftalık Değ.	▼ -2.16%	▼ -4.04%	▼ -1.42%
Yıllık Değ.	▲ 9.82%	▲ 20.22%	▲ 10.18%
Hacim (milyar TL)	8.8	2.6	2.8
Günlük Değ.	▲ 4.35%	▼ -11.89%	▲ 16.74%
3 Aylık Ortalama Hacim (milyar TL)	7.0	2.6	2.1
Günlük Değ. - 3 Aylık Ort.	▲ 25.87%	▼ -0.58%	▲ 30.93%
New York Açılış Sonrası Değişim	▼ -0.29%	▼ -0.68%	

Türkiye Kapanışının Ardından Dünya Piyasaları			
	Türkiye Kapanışı	Türkiye Açılış Öncesi	Değişim
\$/TL	5.7342	5.7235	▼ -0.19%
€/€	1.1011	1.1022	▲ 0.10%
Altın	1,503.5	1,515.1	▲ 0.77%
Brent Petrol	64.59	64.99	▲ 0.62%

*Türkiye Açılış Öncesi için belirtilen rakamlar, bir önceki günün kapanış verileridir.

Türkiye - Ülke Risk Primleri (CDS)					
Değişimler	20/09/19	Günlük değ.	Haftalık değ.	Aylık değ.	Yıllık değ.
Türkiye 2 Yıllık	267.4	● -1.60%	● -8.84%	● -18.3%	● -25.6%
Türkiye 5 Yıllık	372.3	● 2.10%	● -0.61%	● -9.2%	● -6.7%
Türkiye 10 Yıllık	412.8	● 2.25%	● 3.00%	● -5.8%	● -0.3%

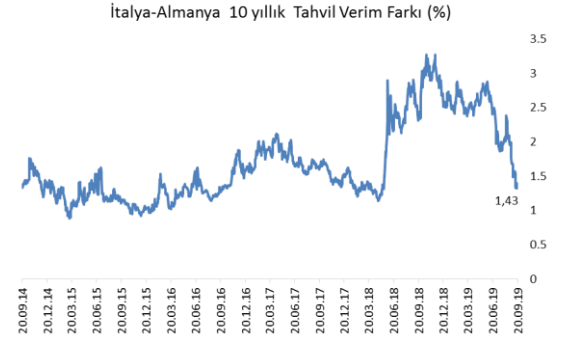
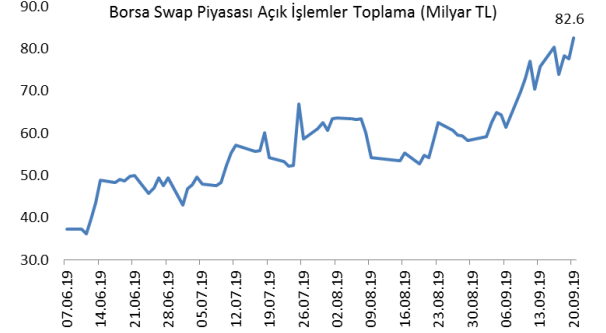


Tahvil & Döviz Piyasalarında Fiyatlamalar

Haftanın son işlem gününde TL, ABD Dolarına karşı %0,46 değer kaybederken, GOÜ kurlarında karışık seyir izlendi. Haftalık bazda bakıldığında ise Ruble %0,57 ile en çok değer kazanan, Rand ise %2,46 ile en çok değer kaybeden para birimi olurken, TL %1,02 değer kaybı ile 5,7460 seviyesinden haftayı tamamladı. Tahvil piyasasında ise düşük işlem hacmi ile tüm vadelerde faizler geriledi. İşlemlerin kısa ve uzun vadeli kıymetlerde yoğunlaştığı günde 2 yıllık gösterge tahvil bileşik faizi 7 baz puan gerileyerek %14,96, 10 yıllık gösterge tahvil bileşik faizi ise 17 baz puan gerileyerek %14,89 seviyesinden haftayı tamamladı.

TL likidite tarafında TCMB'nin gecelik ve haftalık repo yoluyla toplam fonlama tutarı geçtiğimiz hafta kapanışına göre yaklaşık 7 milyar TL azalarak 46 milyar TL'ye geriledi. Diğer yandan TCMB'nin diğer bir fonlama kanalı olduğunu düşündüğümüz Swap Piyasası açık işlemler toplamı da aynı dönemde yaklaşık 7 milyar TL yükselerek 82,5 milyar TL seviyesine ulaştı.

10 yıllık İtalya-Almanya tahvil getiri farkı yatırımcıların İtalya'daki seçim riskinin ortadan kalkması ve yeni koalisyon hükümetinin piyasalar tarafından olumlu karşılanması ile tekrar seçim öncesi seviyesine döndü.



Yurt İçi Haberler

- **Cumhurbaşkanımız Sayın Erdoğan**, Türkiye'nin maruz kaldığı tüm saldırılara rağmen, hala güçlü bir şekilde ayakta olan bir ekonomisi olduğunu dile getirdi.
- **Cumhurbaşkanımız Sayın Erdoğan**, ABD Başkanı Trump ile yaptığı telefon görüşmesinde ikili ilişkiler ve bölgesel konular ele alındı
- **TCMB'nin** geçtiğimiz Cuma günü yaptığı duyuruda, **finansal istikrarı desteklemek amacıyla yabancı para mevduat/katılım fonlarına uygulanan zorunlu karşılık oranlarının tüm vade dilimlerinde 100 baz puan artırılmasına** karar verildi. Söz konusu değişiklikler ile **piyasadan yaklaşık 2,1 milyar dolar tutarında likidite çekilmesinin** beklendiği belirtildi.

Yurt Dışı Haberler

- **ABD Başkanı Trump**, İran ulusal bankasını yaptırım listesine aldıklarını açıkladı.
- **Pentagon**, Suudi Arabistan'ın hava ve füze savunmasını güçlendirmek amacıyla, Suudi petrol tesislerine yapılan saldırının ardından Körfez bölgesinde konuşlandırılması için ek birlik gönderilmesini emretti. **ABD Dışişleri Bakanı Pompeo** dün verdiği demeçte, birliklerin "caydırıcılık ve savunma" için olduğunu ve Washington'un İran'la savaşmaktan kaçınmak istediğini söyledi.
- **İngiltere Başbakanı Johnson**, Paris'ten gelen ve İngiliz hükümetine tedbir maddesine ilişkin yeni öneri sunması için iki haftalık süre tanıyan ultimatomu reddetti. Yeni tür bir Brexit anlaşmasına ilişkin bu yönde alternatif öneriler Johnson hükümetinden henüz çıkmazken Londra, Fransa'dan gelen ultimatomonun 'yapay son tarih' olduğunu ve herhangi bir bağlayıcılığı olmayacağını düşünüyor.

Şirket Haberleri

Kardemir Karabük Demir Çelik (KRDMA, KRDMB, KRDM), Sınırlı Pozitif: Şirket, Ekim-Aralık 2019 dönemi için programlanan ürün satış miktarlarını açıkladı. Buna göre şirket, Ekim-Aralık 2019 döneminde yıllık %4,2 artışla 619.850 ton ürün satış programlandığını bildirdi. Planlanan programa göre, yıllık %6 azalışla 270.000 ton kütük satışı; %39,7 artışla 135.000 ton inşaat demiri, %14,8 artışla 108.500 ton kargal ve %0,7 artışla da 104.000 ton profil satışı öngörülmüyor.

Skor kart için [tıklayınız.](#)

Sasa Polyester (SASA, Pozitif): Yatırımlara Proje Bazlı Devlet Yardımı verilmesi kapsamında Adana ili Yumurtalık ilçesinde ÇED sürecini başlattığı 6.800 dönüm alan üzerinde, şirketin ana hammaddeleri olan PTA, MEG ve Polimer üretim tesisi kurulması ile Polipropilen (PP), Polietilen (PE), Polivinil Klorid (PVC), Süper Emici Polimer (SAP), Polyester Çips ve Liman yapımını içeren 11,8 milyar dolarlık yatırımlar kapsamında PTA ve MEG yatırımları ile ilgili olarak şirket ile global bir stratejik danışmanlık şirketi arasında finansal fizibilite çalışması yapılması amacıyla sözleşme imzalandı.

Skor kart için [tıklayınız.](#)

Skor Kart: Şirketler ile ilgili Skor Kart'lara [buradan](#) ulaşabilirsiniz. Hisse senedine ilişkin güncel piyasa verilerinin yanı sıra, şirketin son 16 çeyreğine ilişkin önemli rasyo ve finansal verilerinin sunulduğu bir data setidir. Skor Kart ile bilanço dönemlerini takip edebilir, şirket bilançoları dahil tüm finansal verilere ulaşabilir ve güvenli yatırımın avantajlarından faydalanabilirsiniz.

Hisse Verileri	
Hisse Kodu	KRDMD
Cari Fiyat (TL)	2,13
52H En Yüksek (TL)	4,14
52H En Düşük (TL)	1,90
Piyasa Değeri (mn TL)	1.661,9
Piyasa Değeri (mn USD)	292,0
Halka Açıklık Oranı (%)	89%
Endeks Payı (BIST100)	0,6%
Temettü Verimi	10,5%
3A Hacim (mn TL)	202,3

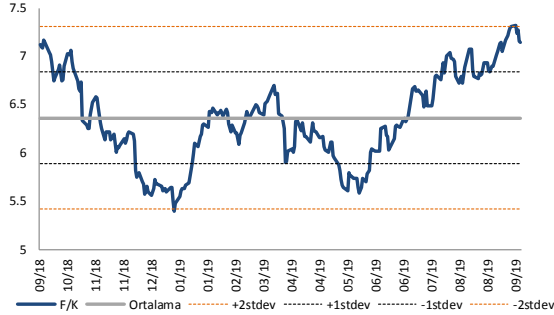
Piyasa Çarpanları	
F/K	4,5
FD/FAVÖK	2,8
FD/Satışlar	0,6
PD/DD	0,6
Relatif Performans	
S1H	-2,2%
S1A	2,1%
S3A	-9,5%
S1Y	-52,2%
YB	-6,2%

Hisse Verileri	
Hisse Kodu	SASA
Cari Fiyat (TL)	6,07
52H En Yüksek (TL)	7,44
52H En Düşük (TL)	4,78
Piyasa Değeri (mn TL)	5.038,1
Piyasa Değeri (mn USD)	885,2
Halka Açıklık Oranı (%)	18%
Endeks Payı (BIST100)	0,4%
Temettü Verimi	3,5%
3A Hacim (mn TL)	50,3

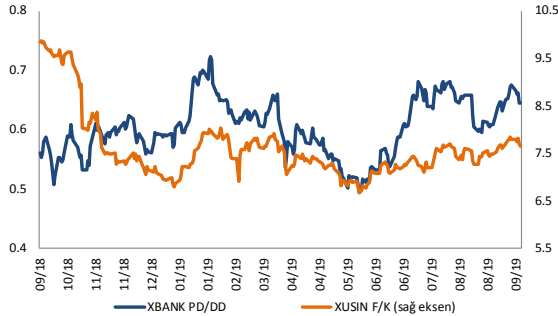
Piyasa Çarpanları	
F/K	6,1
FD/FAVÖK	24,5
FD/Satışlar	3,2
PD/DD	2,5
Relatif Performans	
S1H	0,7%
S1A	-0,4%
S3A	-8,6%
S1Y	-18,2%
YB	-4,2%

Çarpanlar Bazında BIST

BIST 100 F/K (Cari)



XBANK PD/DD / XUSIN F/K (Cari)



BIST100 F/K Çarpanı (Cari)

	Son 3 Ay	Son 1 Yıl
Kapanış		7.16x
Minimum	6.32x	5.40x
Maksimum	7.33x	7.33x
Ortalama	6.87x	6.36x
Minimuma Uzaklık	0.84x	1.76x
Maksimuma Uzaklık	-0.17x	-0.17x
Performans	12.5%	0.6%

Mevcut durumda, son üç aylık maksimum çarpan seviyesine %2.4; son bir yıllık maksimum çarpan seviyesine %2.4 yakınız.

XBANK PD/DD Çarpanı (Cari)

	Son 3 Ay	Son 1 Yıl
Kapanış		0.64x
Minimum	0.60x	0.49x
Maksimum	0.68x	0.72x
Ortalama	0.65x	0.60x
Minimuma Uzaklık	0.05x	0.15x
Maksimuma Uzaklık	-0.04x	-0.08x
Performans	5.6%	14.9%

Mevcut durumda, son üç aylık maksimum çarpan seviyesine %5.7; son bir yıllık maksimum çarpan seviyesine %12.1 yakınız.

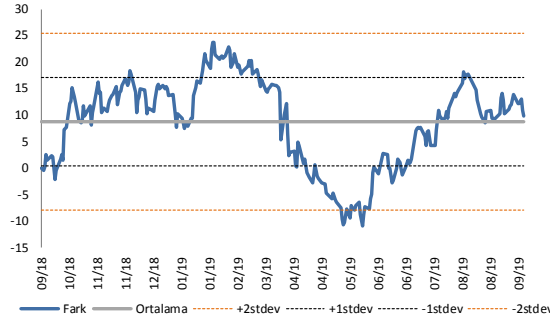
XUSIN F/K Çarpanı (Cari)

	Son 3 Ay	Son 1 Yıl
Kapanış		7.69x
Minimum	7.10x	6.68x
Maksimum	7.84x	9.86x
Ortalama	7.50x	7.61x
Minimuma Uzaklık	0.59x	1.01x
Maksimuma Uzaklık	-0.15x	-2.17x
Performans	5.7%	-22.0%

Mevcut durumda, son üç aylık maksimum çarpan seviyesine %1.9; son bir yıllık maksimum çarpan seviyesine %28.2 yakınız.

BIST vs MSCI GOÜ Piyasa Göstergeleri

BIST100 - MSCI GOÜ



XUSIN/XBANK - MSCI GOÜ Endeksleri

BIST 100 - MSCI GOÜ Endeksi Farkı
(Normalize Edilmiş)

	Son 3 Ay	Son 1 Yıl
Kapanış		10.9
Minimum	0.9	-10.9
Maksimum	18.1	23.8
Ortalama	10.5	8.7
Minimuma Uzaklık	10.0	21.8
Maksimuma Uzaklık	-7.2	-12.9
Performans	-2.7%	-2.5%

Mevcut durumda, son üç aylık maksimum çarpan seviyesine 7.2 puan;son bir yıllık maksimum çarpan seviyesine 12.9 puan yakınız.

XBANK - MSCI GOÜ Bankacılık Endeksi Farkı
(Normalize Edilmiş)

	Son 3 Ay	Son 1 Yıl
Kapanış	36.1	
Minimum	16.8	-9.3
Maksimum	43.7	43.7
Ortalama	33.9	20.8
Minimuma Uzaklık	19.3	45.4
Maksimuma Uzaklık	-7.6	-7.6
Performans	-8.1%	0.4%

Mevcut durumda, son üç aylık maksimum çarpan seviyesine 7.6 puan;son bir yıllık maksimum çarpan seviyesine 7.6 puan yakınız.

XUSIN - MSCI GOÜ Sanayi Endeksi Farkı
(Normalize Edilmiş)

	Son 3 Ay	Son 1 Yıl
Kapanış		2.4
Minimum	-8.4	-14.2
Maksimum	8.5	13.2
Ortalama	0.6	-0.1
Minimuma Uzaklık	10.8	16.6
Maksimuma Uzaklık	-6.1	-10.8
Performans	-4.8%	-3.2%

Mevcut durumda, son üç aylık maksimum çarpan seviyesine 6.1 puan;son bir yıllık maksimum çarpan seviyesine 10.8 puan yakınız.

Açılış Raporu

Haftalık Takvim



23 Eylül 2019 Pazartesi

Tarih	Saat	Ülke	Veri	Dönemi	Beklenti	Önceki
23.Eyl		Japonya	Tatil - Sonbahar Ekinoks	-	-	-
23.Eyl	11:00	Euro	İmalat PMI	Eylül	47,5	47,0
23.Eyl	11:00	Euro	Hizmet PMI	Eylül	53,3	53,5
23.Eyl	16:45	ABD	İmalat PMI	Eylül	50,1	50,3
23.Eyl	16:45	ABD	Hizmet PMI	Eylül	51,2	50,7

24 Eylül 2019 Salı

Tarih	Saat	Ülke	Veri	Dönemi	Beklenti	Önceki
24.Eyl	03:30	Japonya	İmalat PMI	Eylül	-	49,3
24.Eyl	10:00	Türkiye	Kapasite Kullanım Oranı	Eylül	-	76,6%
24.Eyl	10:00	Türkiye	İmalat Güveni	Eylül	-	102,5
24.Eyl	17:00	ABD	Conference Board Tüketici Güveni	Eylül	133,0	135,1

25 Eylül 2019 Çarşamba

Tarih	Saat	Ülke	Veri	Dönemi	Beklenti	Önceki
25.Eyl	00:30	ABD	Amerikan Petrol Enstitüsü Haftalık Ham Petrol Stokları	-	-	0,592
25.Eyl	17:00	ABD	Yeni Konut Satışları (Aylık)	Ağustos	-0,2%	-12,8%
25.Eyl	17:30	ABD	Ham Petrol Stokları (milyon varil)	-	-	1,058

26 Eylül 2019 Perşembe

Tarih	Saat	Ülke	Veri	Dönemi	Beklenti	Önceki
26.Eyl	11:00	Euro	Avrupa Merkez Bankası Aylık Rapor	-	-	-
26.Eyl	15:30	ABD	GSYH (Yıllık)	2. Çeyrek	2,0%	2,0%
26.Eyl	15:30	ABD	Reel Tüketici Harcamaları	2. Çeyrek	-	4,7%
26.Eyl	17:00	ABD	Askıdaki Konut Satışları (Aylık)	Ağustos	0,3%	-2,5%

27 Eylül 2019 Cuma

Tarih	Saat	Ülke	Veri	Dönemi	Beklenti	Önceki
27.Eyl	02:30	Japonya	Tokyo TÜFE (Yıllık)	Eylül	-	0,6%
27.Eyl	10:00	Türkiye	Ekonomik Güven Endeksi	Ağustos	-	87,1
27.Eyl	12:00	Euro	Tüketici Güveni	Ağustos	-7,1	-7,1
27.Eyl	15:30	ABD	Çekirdek Kişisel Tüketim Harcamaları (Aylık)	Ağustos	0,2%	0,2%
27.Eyl	15:30	ABD	Çekirdek Kişisel Tüketim Harcamaları (Yıllık)	Ağustos	1,6%	1,6%
27.Eyl	15:30	ABD	Dayanıklı Mal Siparişleri (Aylık)	Ağustos	-1,0%	2,0%
27.Eyl	15:30	ABD	Çekirdek Dayanıklı Mal Siparişleri (Aylık)	Ağustos	0,1%	-0,4%

Künye & Çekince



Halk Yatırım Araştırma – Öneri Listesi Tanımları

(Aksi belirtilmedikçe önümüzdeki 12 ay için beklenen performans)

AL: %20 ve üzeri artış

TUT: %0 ile %20 aralığında artış

SAT : %0'ın altında azalış

Halk Yatırım Araştırma

Halkyatirimarastirma@halkyatirim.com.tr
+90 212 314 81 81

Banu KIVCI TOKALI

Araştırma Direktörü

BTokali@halkyatirim.com.tr
+90 212 314 81 88

İlknur HAYIR TURHAN

Yönetmen
Perakende, Cam, Çimento, GYO

ITurhan@halkyatirim.com.tr
+90 212 314 81 85

Mehmet Gökhan DELİOĞLU

Yönetmen
Kantitatif Analist

GDelioğlu@halkyatirim.com.tr
+90 212 314 81 32

Abdullah DEMİRER

Uzman
Havacılık, Petrol&Gaz, Gübre, Gıda, Kimya, Kağıt

ADemirer@halkyatirim.com.tr
+90 212 314 87 24

Ayşegül BAYRAM

Uzman
Strateji
Telekom, Madencilik

ABayram@halkyatirim.com.tr
+90 212 314 87 30

Uğur BOZKURT

Uzman Yardımcısı
Makroekonomi
Demir-Çelik, Otomotiv, Beyaz Eşya

UBozkurt@halkyatirim.com.tr
+90 212 314 87 26

ÇEKİNCE

Bu rapor ve yorumlardaki yazılar, bilgiler ve grafikler yalnızca bilgi edinilmesi amacıyla derlenmiştir. Burada yer alan yatırım bilgi, yorum ve tavsiyeleri yatırım danışmanlığı kapsamında değildir. Yatırım danışmanlığı hizmeti, yetkili kuruluşlar tarafından kişilerin risk ve getiri tercihleri dikkate alınarak kişiye özel, imzalanacak yatırım danışmanlığı sözleşmesi çerçevesinde sunulmaktadır. Burada yer alan yorum ve tavsiyeler ise genel niteliktedir. Bu tavsiyeler mali durumunuz ile risk ve getiri tercihlerinize uygun olmayabilir. Bu nedenle, sadece burada yer alan bilgilere dayanarak yatırım kararı verilmesi beklentilerinize uygun sonuçlar doğurmayabilir.

Halk Yatırım, bu bilgilerin doğru, eksiksiz ve değişmez olduğunu garanti etmez, bilgi eksikliği ve yanlışlığından hiçbir şekilde sorumlu tutulamaz. Raporda yer alan ifadeler, hiçbir şekilde alış veya satış teklifi olarak değerlendirilemez. Halk Yatırım'ın rapordaki bilgiler dolayısıyla ortaya çıkabilecek doğrudan ve dolaylı kazanç ve zararlarla ilgili herhangi bir sorumluluğu yoktur.

Bu ileti 05 Kasım 2014 tarih ve 29166 sayılı Resmî Gazetede yayınlanan ve 01 Mayıs 2015 tarihinde yürürlüğü giren "Elektronik Ticaretin Düzenlenmesi Hakkında" çıkan kanunun 2.Maddesi c bendinde belirtilen Ticari Elektronik İleti kapsamında değildir.

 HALKYATIRIM

halkyatirim.com.tr | 444 42 55