



ABD'de fiyatlamalar: Petrol fiyatlarındaki sert yükselişin küresel büyümeyi tehdit edeceği yönündeki korkularla satıcılar seyriz izledi

Dün ABD piyasaları, Suudi Arabistan'da yaşanan saldırının petrol fiyatlarında yarattığı sert yükselişin küresel büyümeye ilişkin endişeleri öne çıkarması sonucunda negatif seyriz kapattı. Bu doğrultuda, Dow Jones endeksi %0,52 değer kayı olarak 27.076,82 puan seviyesinden kapattı. S&P 500 endeksi %0,31 düşü ile 2.997,96 puandan tamamladı. Aynı şekilde Nasdaq endeksi de %0,28 düşü ile kapanışı 8.153,54 puan seviyesinden gerçekleştirdi. Sektörler tarafında, havacılık sektörü hisselerinde belirgin düşü yaşanırken, enerji sektörü hisselerinde kazançlar %1'i aştı.

Asya'da fiyatlamalar: Artan petrol fiyatları ve jeopolitik tansiyondaki yükseliş sebebiyle negatif seyriz izliyor

Bu sabah Asya piyasaları, Ortadoğu'da yaşanan gelişmelerin petrol fiyatlarında yarattığı yükseliş ve jeopolitik tansiyon üzerinde yarattığı artış sebebiyle genel olarak negatif seyriz izliyor. Nikkei yatay pozitif fiyatlanırken, Shanghai %1,12 eksidede seyreliyor. Hang Seng de %1,05 düşü kaydediyor. Bu arada ABD vadeli yatay negatif seyriz izliyor.

Avrupa'da fiyatlamalar: Jeopolitik risklerdeki yükseliş sebebiyle satıcılar seyriz izledi

Dün Avrupa piyasaları Saudi Aramco'ya yapılan saldırının küresel piyasalarda jeopolitik gerilimi artırmasının etkisiyle eksidede kapattı. Bu doğrultuda, Stoxx 600 endeksi %0,4 gerilerken, CAC 40 endeksi %0,63 değer kaybetti. Dax endeksi de %0,57 eksidede kapattı. Sektörler tarafında, enerji sektörü hisseleri %3,9 değer kazancıyla günü artıda kapatırken, bankacılık hisseleri %1,4 düşü kaydetti.

ABD Piyasaları

Değişimler	Kapanış	Günlük deę.	Haftalık deę.	Aylık deę.	Yıllık deę.
S&P 500 Vadeli*	2,996.0	▼ -0.10%	▼ -0.52%	▲ 0.46%	▲ 19.59%

Avrupa Piyasaları

Değişimler	Kapanış	Günlük deę.	Haftalık deę.	Aylık deę.	Yıllık deę.
Dax	12,380.3	▼ -0.71%	▼ -0.24%	▲ 1.57%	▲ 17.25%
FTSE 100	7,321.4	▼ -0.63%	▼ -0.32%	▼ -3.50%	▲ 8.72%

Asya Piyasaları ve Asya GOÜ Piyasaları

Değişimler	Kapanış	Günlük deę.	Haftalık deę.	Aylık deę.	Yıllık deę.
Hong Kong*	26,820.3	▼ -1.12%	▼ -1.25%	▼ -2.70%	▲ 3.77%
S&P BSE Sensex - Hindistan	36,922.1	▼ -0.54%	▼ -0.49%	▼ -1.49%	▲ 2.34%
IDX Composite - Endonezya	6,223.1	▲ 0.06%	▼ -1.88%	▼ -2.62%	▲ 0.46%

Dięer Gelişmekte Olan Ülke Piyasaları

Değişimler	Kapanış	Günlük deę.	Haftalık deę.	Aylık deę.	Yıllık deę.
BIST 100 - Türkiye	102,589.7	▼ -0.47%	▲ 0.14%	▲ 0.50%	▲ 13.44%
MOEX - Rusya	2,834.3	▲ 1.53%	▲ 1.23%	▲ 3.46%	▲ 20.17%
Prag SE - Prag	1,060.8	▲ 1.02%	▲ 1.02%	▲ 1.09%	▲ 0.39%
S&P/BMV IPC - Meksika	42,841.5	▲ 0.40%	▲ 0.40%	▲ 0.40%	▲ 4.84%
Merval - Arjantin	29,114.8	▲ 1.41%	▲ 1.41%	▲ 0.00%	▼ -30.77%
Tel Aviv 35 - İsrail	1,608.8	▲ 0.65%	▲ 0.65%	▼ -0.02%	▼ -1.37%

Yurt içi piyasalarda fiyatlamalar: Jeopolitik risklerin GOÜ piyasalarında yarattığı baskı, endekste satıcılı seyrin devam etmesinde etkili olabilir

Dün güne küresel piyasalarda Saudi Aramco'nun fabrikasına yapılan saldırı nedeniyle artan jeopolitik riskler sebebiyle %0,50 düşüşle 102.551 puan seviyesinden başlayan endeks, gün içerisinde 103.320 puan seviyesini test etmesine karşın, kazançlarını büyük ölçüde geri vererek %0,47 düşüşle 102.589 puan seviyesinden kapattı. Bankacılık endeksi %1,21 gerilerken, sanayi endeksinin yatay seyr izlediği takip edildi. İşlem hacmi 7,8 milyar TL seviyesinde son üç aylık işlem hacminin üzerinde gerçekleşti. Endekse detaylı olarak bakıldığında New York açılışının ardından endekse gelen hafif alımların, genel görünümde etkili olmadığı takip edildi.

Yeni güne başlarken, Ortadoğu'da yaşanan gelişmeler sonrası Brent petrol fiyatlarının %14'ün üzerinde artış kaydetmesi sonucunda küresel resesyon endişelerinin tekrar öne çıktığını görüyoruz. Bu bağlamda küresel piyasalarda güvenli varlık talebinin artması sonucunda ABD 10 yıllık tahvil faizlerinin %1,83 seviyesine gerilediğini takip ettik. Bu gelişmelerin GOÜ piyasalarında yarattığı baskılanmanın endekste satıcılı seyrin devam etmesinde etkili olacağını düşünüyoruz. Bu doğrultuda endeksin güne negatif başlangıç yapacağını tahmin ediyoruz.

Bugün yurt içinde veri akışı sakin seyredecek. Yurt dışında ise ABD'de sanayi üretimi ve kapasite kullanım oranı verileri takip edilecek. Euro Bölgesi'nde ise ZEW Ekonomik Hissiyat verisi izlenecek.

BIST Verileri

Endeksler	BIST 100	BIST Banka	BIST Sınai
Kapanış	102,589.7	146,335.5	117,681.1
Günlük Değ.	▼ -0.47%	▼ -1.21%	▲ 0.01%
Haftalık Değ.	▲ 0.13%	▼ -0.79%	▲ 0.40%
Yıllık Değ.	▲ 12.40%	▲ 24.29%	▲ 12.21%
Hacim (milyar TL)	7.8	2.5	2.6
Günlük Değ.	▲ 7.19%	▲ 5.82%	▲ 25.74%
3 Aylık Ortalama Hacim (milyar TL)	6.8	2.6	2.1
Günlük Değ. - 3 Aylık Ort.	▲ 15.26%	▼ -3.58%	▲ 23.05%
New York Açılış Sonrası Değişim	▲ 0.03%	▼ -0.16%	

Türkiye Kapanışının Ardından Dünya Piyasaları

	Türkiye Kapanışı	Türkiye Açılış Öncesi	Değişim
\$/TL	5.7129	5.7316	▲ 0.33%
€/€	1.1005	1.1012	▲ 0.06%
Altın	1,504.4	1,498.5	▼ -0.39%
Brent Petrol	67.61	66.58	▼ -1.52%

*Türkiye Açılış Öncesi için belirtilen rakamlar, bir önceki günün kapanış verileridir.

Türkiye - Ülke Risk Primleri (CDS)

Değişimler	16/09/19	Günlük değ.	Haftalık değ.	Aylık değ.	Yıllık değ
Türkiye 2 Yıllık	289.3	● -1.38%	● -1.38%	● -7.9%	● -33.5%
Türkiye 5 Yıllık	370.0	● -1.22%	● -1.22%	● -6.9%	● -12.8%
Türkiye 10 Yıllık	407.3	● 1.64%	● 1.64%	● -4.4%	● -2.9%

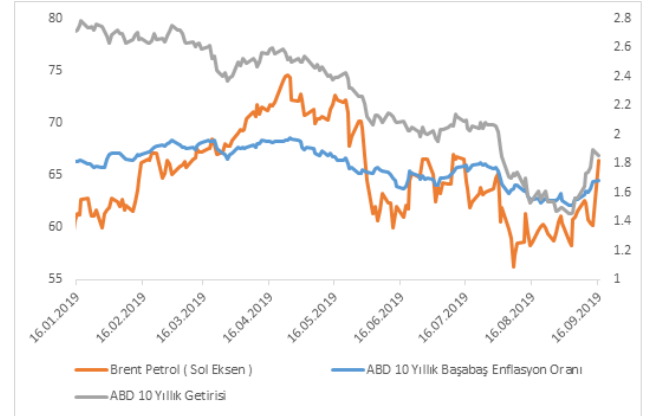
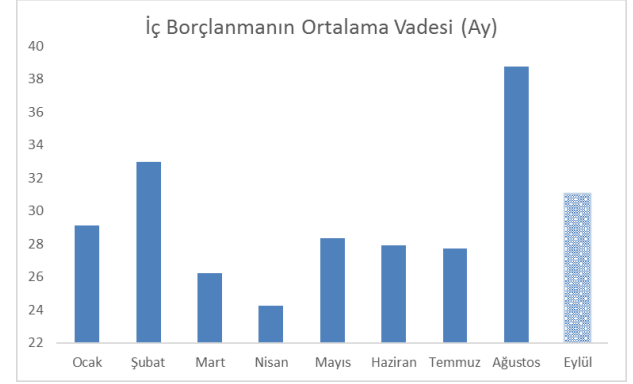


Tahvil & Döviz Piyasalarında Fiyatlamalar

Hazine ihalelerinin takip edildiği haftanın ilk işlem gününde tahvil piyasasında sakin seyir izlenirken, işlem hacmi gerileyerek 1 milyar TL oldu. 10 yıllık gösterge tahvilde işlem gerçekleşmezken, 2 yıllık gösterge tahvil ihale sonucuna paralel %15,43 seviyesinden günü tamamladı. TL likidite tarafında ise toplam fonlama tutarı 51 milyar TL'ye, ağırlıklı ortalama fonlama oranı ise %17,06 seviyesine geriledi.

Hazine Eylül ayı iç borçlanma programı kapsamında 2 yıllık gösterge tahvilin yeniden ihracı ile 2024 vadeli TÜFE'ye endeksli tahvilin ihracını düzenledi. Gösterge tahvil ihracında ortalama bileşik faiz %15,44 seviyesinde oluşurken her iki ihracıtta toplam 3,9 milyar TL borçlanma yapıldı. Hazine'nin %65 olarak belirlediği iç borç çevirme oranına ulaşmak için bugün yapılacak 2020 vadeli kuponsuz tahvil ile 2025 vadeli değişken kuponlu tahvil ihraçlarında toplamda 2,5 milyar TL borçlanma yapılması yeterli olacaktır. Hedeflenen borçlanma tutarına ulaşılması durumunda Eylül ayı iç borçlanma ortalama vadesini 30 ay civarına gerilemesini güçlü ihtimal olarak görüyoruz.

Brent Petrol fiyatları, Ağustos ayının 2. yarısında 55\$ seviyesinden başlayan yükseliş hareketi dün yaşanan sert yukarı yönde açılış ile 67\$ seviyesine ulaşmıştır. Jeopolitik risklerin ortadan kalkmasından sonraki dönemde Petrol fiyatlarındaki mevcut seviyenin kalıcılık göstermesi ve daha yüksek seviyelere taşınması, enflasyon beklentilerini yukarı çekerek ABD tahvilleri üzerinde satış baskısı oluşturabilir.



Yurt içi Haberler

- **Cumhurbaşkanımız Sayın Erdoğan, İran Cumhurbaşkanı Ruhani ve Rusya Devlet Başkanı Putin** ile dün **üçlü zirvede** bir araya geldi. **Suriye'nin siyasi birliği** ile **toprak bütünlüğünün muhafazası**, sahada sükunetin korunması, ihtilafa kalıcı bir siyasi çözüm bulunması noktasında tam bir mutabakat içinde olduklarını söyleyen Cumhurbaşkanımız, **Fırat'ın doğusundaki** terör bataklığını kurutarak bu yöndeki çabaları birlikte yeni bir merhaleye taşıyacaklarını da sözlerine ekledi.
- **Haziran ayında işsizlik oranı** 2,8 puanlık artışla %13 olarak gerçekleşti. Bir önceki yılın aynı ayına göre 938.000 artan işsiz sayısı toplamda 4,25mn kişiye ulaştı. Tarım dışı işsizlik oranı ise 3,2 puanlık artış ile %15,3 olarak tahmin edildi. Genç nüfusta (15-24 yaş) işsizlik oranı 5,4 puanlık artış ile %24,8 olurken,15-64 yaş grubunda bu oran 2,9 puanlık artış ile %13,3 olarak gerçekleşti.

Yurt dışı Haberler

- **ABD Başkanı Trump**, Suudi Arabistan'ın milli petrol şirketi Saudi Aramco'ya ait tesislere düzenlenen saldırının arkasında İran'ın olduğuna inandığını ancak kesin sonuca varmak için araştırmaların sürdüğünü açıkladı.
- Geçtiğimiz ay prensipte anlaşıldığını belirten **ABD** ve **Japonya** ticaret anlaşması yaptı. **Japon otomobillere uygulanan gümrük vergisine** yönelik açıklama yapılmazken, **dijital ticaret alanında** da büyük bir anlaşma yapılacağı bildirildi.
- **AB üyesi ülkelerin bakanları**, İngiltere'nin henüz Brexit'e ilişkin yeni bir öneriyle gelmediğini, tedbir maddesinin ise müzakereye kapalı olduğunu ifade etti
- **Suudi Arabistan'dan bir askeri yetkili**, dün yaptığı açıklamada, ön bulguların Aramco'nun tesislerine yönelik yıkıcı saldırılarda İran silahlarının kullanıldığını gösterdiğini kaydetti, ancak saldırılar için doğrudan İran'ı suçlamadı. Suudi öncülüğündeki Yemen koalisyonunun sözcüsü Turki al-Maliki, saldırıların Yemen'den yapılmadığını belirtti.
- **İran Devrim Muhafızları**, Körfez'de Birleşik Arap Emirlikleri'ne 250 bin litre petrol kaçırdığı iddiasıyla bir gemiye el koydu.

Şirket Haberleri

Kardemir (KRDMD, Pozitif): Şirketin 3.5 milyon ton çelik üretim kapasitesine ulaşabilmesinin yanı sıra performans ve verimlilik artışı kapsamında, 1.000.000 ton/yıl kapasiteli yeni bir yüksek fırının kurulmasına karar verildi.

Skor kart için [tıklayınız.](#)

Emlak Konut GYO (EKGYO, Nötr): Şirket tarafından İstanbul, Bakırköy, Zeytinlik mahallesi Yalı Ataköy Projesi B2 Blok 22 No'lu apart ünite, KDV Hariç 4.739.600 TL (KDV Dahil 5.118.768 TL) bedel üzerinden T.C. Çevre ve Şehircilik Bakanlığı Toplu Konut İdaresi Başkanlığı'nı(TOKİ) dan satın alındı.

Skor kart için [tıklayınız.](#)

Hisse Verileri	
Hisse Kodu	KRDMD
Cari Fiyat (TL)	2,22
52H En Yüksek (TL)	4,23
52H En Düşük (TL)	1,90
Piyasa Değeri (mn TL)	1.732,1
Piyasa Değeri (mn USD)	305,7
Halka Açıklık Oranı (%)	89%
Endeks Payı (BIST100)	0,7%
Temettü Verimi	10,1%
3A Hacim (mn TL)	210,2

Piyasa Çarpanları	
F/K	4,6
FD/FAVÖK	2,9
FD/Satışlar	0,6
PD/DD	0,6
Relatif Performans	
S1H	-1,1%
S1A	4,4%
S3A	-6,0%
S1Y	-53,5%
YB	-4,4%

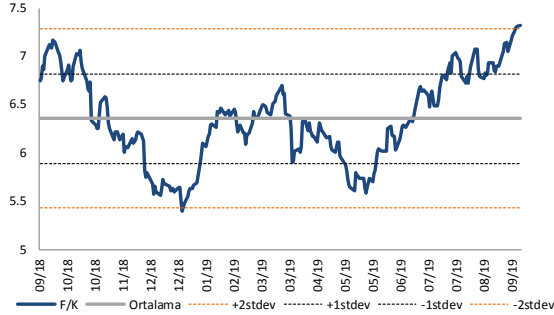
Hisse Verileri	
Hisse Kodu	EKGYO
Cari Fiyat (TL)	1,31
52H En Yüksek (TL)	1,88
52H En Düşük (TL)	1,05
Piyasa Değeri (mn TL)	4.978,0
Piyasa Değeri (mn USD)	878,5
Halka Açıklık Oranı (%)	51%
Endeks Payı (BIST100)	1,1%
Temettü Verimi	2,5%
3A Hacim (mn TL)	87,1

Piyasa Çarpanları	
F/K	10,1
FD/FAVÖK	14,6
FD/Satışlar	1,8
PD/DD	0,4
Relatif Performans	
S1H	2,0%
S1A	5,8%
S3A	6,1%
S1Y	-33,7%
YB	-22,5%

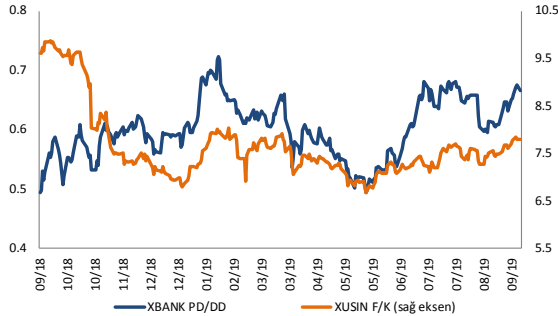
Skor Kart: Şirketler ile ilgili Skor Kart'lara [buradan](#) ulaşabilirsiniz. Hisse senedine ilişkin güncel piyasa verilerinin yanı sıra, şirketin son 16 çeyreğine ilişkin önemli rasyo ve finansal verilerinin sunulduğu bir data setidir. Skor Kart ile bilanço dönemlerini takip edebilir, şirket bilançoları dahil tüm finansal verilere ulaşabilir ve güvenli yatırımın avantajlarından faydalanabilirsiniz.

Çarpanlar Bazında BIST

BIST 100 F/K (Cari)



XBANK PD/DD / XUSIN F/K (Cari)



BIST100 F/K Çarpanı (Cari)

	Son 3 Ay	Son 1 Yıl
Kapanış		7.30x
Minimum	6.27x	5.40x
Maksimum	7.33x	7.33x
Ortalama	6.80x	6.36x
Minimuma Uzaklık	1.03x	1.90x
Maksimuma Uzaklık	-0.03x	-0.03x
Performans	16.2%	8.3%

Mevcut durumda, son üç aylık maksimum çarpan seviyesine %0.4; son bir yıllık maksimum çarpan seviyesine %0.4 yakınız.

XBANK PD/DD Çarpanı (Cari)

	Son 3 Ay	Son 1 Yıl
Kapanış		0.67x
Minimum	0.57x	0.49x
Maksimum	0.68x	0.72x
Ortalama	0.64x	0.60x
Minimuma Uzaklık	0.10x	0.18x
Maksimuma Uzaklık	-0.01x	-0.05x
Performans	18.1%	36.0%

Mevcut durumda, son üç aylık maksimum çarpan seviyesine %1.5; son bir yıllık maksimum çarpan seviyesine %7.6 yakınız.

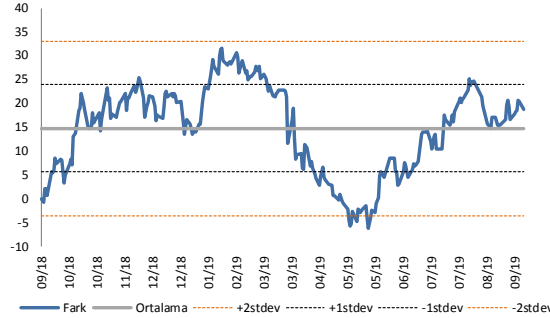
XUSIN F/K Çarpanı (Cari)

	Son 3 Ay	Son 1 Yıl
Kapanış		7.84x
Minimum	7.10x	6.68x
Maksimum	7.84x	9.86x
Ortalama	7.47x	7.65x
Minimuma Uzaklık	0.74x	1.16x
Maksimuma Uzaklık	0.00x	-2.02x
Performans	7.8%	-18.5%

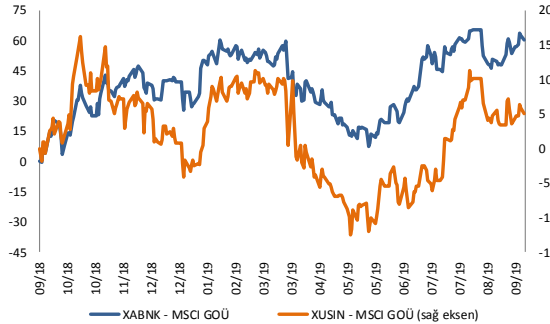
Mevcut durumda, son üç aylık maksimum çarpan seviyesindeyken; son bir yıllık maksimum çarpan seviyesine %25.8 yakınız.

BIST vs MSCI GOÜ Piyasa Göstergeleri

BIST100 - MSCI GOÜ



XUSIN/XBANK - MSCI GOÜ Endeksleri

BIST 100 - MSCI GOÜ Endeksi Farkı
(Normalize Edilmiş)

	Son 3 Ay	Son 1 Yıl
Kapanış		18.9
Minimum	4.5	-6.3
Maksimum	25.1	31.7
Ortalama	16.2	14.8
Minimuma Uzaklık	14.4	25.1
Maksimuma Uzaklık	-6.2	-12.8
Performans	-0.2%	0.6%

Mevcut durumda, son üç aylık maksimum çarpan seviyesine 6.2 puan;son bir yıllık maksimum çarpan seviyesine 12.8 puan yakınız.

XBANK - MSCI GOÜ Bankacılık Endeksi Farkı
(Normalize Edilmiş)

	Son 3 Ay	Son 1 Yıl
Kapanış	60.3	
Minimum	27.6	-0.3
Maksimum	65.8	65.8
Ortalama	52.7	38.5
Minimuma Uzaklık	32.7	60.6
Maksimuma Uzaklık	-5.5	-5.5
Performans	-5.7%	4.0%

Mevcut durumda, son üç aylık maksimum çarpan seviyesine 5.5 puan;son bir yıllık maksimum çarpan seviyesine 5.5 puan yakınız.

XUSIN - MSCI GOÜ Sanayi Endeksi Farkı
(Normalize Edilmiş)

	Son 3 Ay	Son 1 Yıl
Kapanış		5.0
Minimum	-8.5	-12.4
Maksimum	11.3	16.3
Ortalama	2.2	2.4
Minimuma Uzaklık	13.5	17.4
Maksimuma Uzaklık	-6.3	-11.3
Performans	-0.5%	-2.3%

Mevcut durumda, son üç aylık maksimum çarpan seviyesine 6.3 puan;son bir yıllık maksimum çarpan seviyesine 11.3 puan yakınız.

Açılış Raporu

Haftalık Takvim



16 Eylül 2019 Pazartesi

Tarih	Saat	Ülke	Veri	Dönemi	Beklenti	Önceki
16.Eyl		Japonya	● Tatil - Yaşlılara Saygı Günü	-	-	-
16.Eyl	05:00	Çin	■ Sabit Varlık Yatırımı (Yıllık)	Ağustos	5,6%	5,7%
16.Eyl	05:00	Çin	■ Sanayi Üretimi (Yıllık)	Ağustos	5,2%	4,8%
16.Eyl	05:00	Çin	■ Perakende Satışlar (Yıllık)	Ağustos	7,9%	7,6%
16.Eyl	10:00	Türkiye	■ İşsizlik Oranı	Haziran	-	12,8%
16.Eyl	11:00	Türkiye	■ Bütçe Dengesi (milyar TL)	Ağustos	-	9,9

17 Eylül 2019 Salı

Tarih	Saat	Ülke	Veri	Dönemi	Beklenti	Önceki
17.Eyl	12:00	Euro	■ ZEW Ekonomik Hissiyat	Ağustos	-	-43,6
17.Eyl	16:15	ABD	■ Sanayi Üretimi (Aylık)	Ağustos	0,2%	-0,2%
17.Eyl	16:15	ABD	■ Kapasite Kullanım Oranı	Ağustos	77,6%	77,5%

18 Eylül 2019 Çarşamba

Tarih	Saat	Ülke	Veri	Dönemi	Beklenti	Önceki
18.Eyl	00:30	ABD	■ Amerikan Petrol Enstitüsü Haftalık Ham Petrol Stokları	-	-	-7,200
18.Eyl	02:50	Japonya	● İhracat (Yıllık)	Ağustos	-2,2%	-1,5%
18.Eyl	02:50	Japonya	● İthalat (Yıllık)	Ağustos	-2,7%	-1,2%
18.Eyl	02:50	Japonya	● Ticaret Dengesi (milyar yen)	Ağustos	-	-250,7
18.Eyl	11:30	İngiltere	■ TÜFE (Yıllık)	Ağustos	1,9%	2,1%
18.Eyl	11:30	İngiltere	■ Çekirdek TÜFE (Yıllık)	Ağustos	1,8%	1,9%
18.Eyl	12:00	Euro	■ TÜFE (Yıllık)	Ağustos	1,0%	1,0%
18.Eyl	12:00	Euro	■ Çekirdek TÜFE (Yıllık)	Ağustos	0,9%	0,9%
18.Eyl	17:30	ABD	■ Ham Petrol Stokları (milyon varil)	-	-	-6,912
18.Eyl	21:00	ABD	■ Faiz Oranı Kararı	Eylül	1,75-2,00%	2,00-2,25%
18.Eyl	21:00	ABD	■ Federal Açık Piyasa Komitesi Ekonomik Planları	-	-	-
18.Eyl	21:00	ABD	■ Federal Açık Piyasa Komitesi Açıklaması	-	-	-
18.Eyl	21:30	ABD	■ Powell'in Konuşması	-	-	-

19 Eylül 2019 Perşembe

Tarih	Saat	Ülke	Veri	Dönemi	Beklenti	Önceki
19.Eyl		Belirsiz	■ Türkiye	■ Para Politikası Toplantı Özeti	-	-
19.Eyl	11:00	Euro	■ Cari İşlemler Dengesi (milyar euro)	Temmuz	-	18,4
19.Eyl	11:30	İngiltere	■ Perakende Satışlar (Aylık)	Ağustos	-0,2%	0,2%
19.Eyl	11:30	İngiltere	■ Çekirdek Perakende Satışlar (Aylık)	Ağustos	-0,2%	0,2%
19.Eyl	14:00	İngiltere	■ Faiz Oranı Kararı	Eylül	0,75%	0,75%
19.Eyl	14:00	İngiltere	■ Toplam Parasal Genişleme (milyar sterlin)	Eylül	435	435

20 Eylül 2019 Cuma

Tarih	Saat	Ülke	Veri	Dönemi	Beklenti	Önceki
20.Eyl	02:30	Japonya	● Ulusal TÜFE (Yıllık)	Ağustos	-	0,5%
20.Eyl	10:00	Türkiye	■ Tüketici Güveni	Eylül	-	58,3
20.Eyl	17:00	Euro	■ Tüketici Güveni	Eylül	-7,0	-7,1

Künye & Çekince



Halk Yatırım Araştırma – Öneri Listesi Tanımları

(Aksi belirtilmedikçe önümüzdeki 12 ay için beklenen performans)

AL: %20 ve üzeri artış

TUT: %0 ile %20 aralığında artış

SAT : %0'ın altında azalış

Halk Yatırım Araştırma

Halkyatirimarastirma@halkyatirim.com.tr
+90 212 314 81 81

Banu KIVCI TOKALI

Araştırma Direktörü

BTokali@halkyatirim.com.tr
+90 212 314 81 88

İlknur HAYIR TURHAN

Yönetmen
Perakende, Cam, Çimento, GYO

ITurhan@halkyatirim.com.tr
+90 212 314 81 85

Mehmet Gökhan DELİOĞLU

Yönetmen
Kantitatif Analist

GDelioğlu@halkyatirim.com.tr
+90 212 314 81 32

Abdullah DEMİRER

Uzman
Havacılık, Petrol&Gaz, Gübre, Gıda, Kimya, Kağıt

ADemirer@halkyatirim.com.tr
+90 212 314 87 24

Ayşegül BAYRAM

Uzman
Strateji
Telekom, Madencilik

ABayram@halkyatirim.com.tr
+90 212 314 87 30

Uğur BOZKURT

Uzman Yardımcısı
Makroekonomi
Demir-Çelik, Otomotiv, Beyaz Eşya

UBozkurt@halkyatirim.com.tr
+90 212 314 87 26

ÇEKİNCE

Bu rapor ve yorumlardaki yazılar, bilgiler ve grafikler yalnızca bilgi edinilmesi amacıyla derlenmiştir. Burada yer alan yatırım bilgi, yorum ve tavsiyeleri yatırım danışmanlığı kapsamında değildir. Yatırım danışmanlığı hizmeti, yetkili kuruluşlar tarafından kişilerin risk ve getiri tercihleri dikkate alınarak kişiye özel, imzalanacak yatırım danışmanlığı sözleşmesi çerçevesinde sunulmaktadır. Burada yer alan yorum ve tavsiyeler ise genel niteliktedir. Bu tavsiyeler mali durumunuz ile risk ve getiri tercihlerinize uygun olmayabilir. Bu nedenle, sadece burada yer alan bilgilere dayanarak yatırım kararı verilmesi beklentilerinize uygun sonuçlar doğurmayabilir.

Halk Yatırım, bu bilgilerin doğru, eksiksiz ve değişmez olduğunu garanti etmez, bilgi eksikliği ve yanlışlığından hiçbir şekilde sorumlu tutulamaz. Raporda yer alan ifadeler, hiçbir şekilde alış veya satış teklifi olarak değerlendirilemez. Halk Yatırım'ın rapordaki bilgiler dolayısıyla ortaya çıkabilecek doğrudan ve dolaylı kazanç ve zararlarla ilgili herhangi bir sorumluluğu yoktur.

Bu ileti 05 Kasım 2014 tarih ve 29166 sayılı Resmî Gazetede yayınlanan ve 01 Mayıs 2015 tarihinde yürürlüğü giren "Elektronik Ticaretin Düzenlenmesi Hakkında" çıkan kanunun 2.Maddesi c bendinde belirtilen Ticari Elektronik İleti kapsamında değildir.

 HALKYATIRIM

halkyatirim.com.tr | 444 42 55