



ABD’de fiyatlamalar: Ticaret savaşları endişeleriyle satıcılı seyriz izledi

Haftanın son işlem gününde ABD’li yetkililer, Çin’e yönelik portföy akımlarını sınırlandırmayı ve Çinli şirketleri ABD borsasından çıkarmayı değerlendirdiklerini açıklamaları sonrası alevlenen ticaret savaşları endişeleri sebebiyle satıcılı seyriz izledi. Bu doğrultuda, Dow Jones endeksi %0,26 düşüşle 26.820,25 puan seviyesinden kapatırken, S&P 500 endeksi de %0,53 değer kaybı ile 2.961,79 puandan tamamladı. Nasdaq endeksi ise Çin menseili şirket hisselerinde görülen sert düşüşler sonucunda %1,13 gerilemeyle kapanışı 7.939,63 puan seviyesinden gerçekleştirdi. Sektörler tarafında da yarı iletken madde üreticisi Micron’un ileriye dönük öngörülerinin analist beklentileri karşılamaması sonucunda hissede yaşanan %11’lik düşüşün diğer sektör hisselerini de aşağı çekti.

Asya’da fiyatlamalar: Zayıf seyrini sürdüren imalat PMI verisi sebebiyle eksizde seyrediyor

Bu sabah Asya piyasaları, imalat PMI verisinin beklentinin üzerinde gelmesine karşın zayıf seyrini sürdürerek ticaret savaşları sürecinin Çin imalat sektörü üzerindeki olumsuz etkilerini öne çıkarması üzerine negatif seyriz izliyor. Nikkei endeksi %0,85 gerilerken, Shanghai endeksi %0,40 düşüş kaydediyor. Hang Seng de ise %0,29 artıda. Bu arada ABD vadelilerde alıcılı seyriz hakim.

Avrupa’da fiyatlamalar: ABD kaynaklı artan belirsizliklere karşın alıcılı seyriz izledi

Geçtiğimiz Cuma günü Avrupa piyasaları, ticaret savaşları ve ABD’deki politik endişelerin yarattığı belirsizliğe karşın artıda kapattı. Bu doğrultuda, Stoxx 600 endeksi %0,42 yükselirken, CAC 40 endeksi %0,36 değer kazandı. Dax endeksi de %0,75 artış kaydetti. Sektörler tarafında enerji sektörü hisseleri %0,4 değer kaybederken, temel maddeler sektörü hisseleri %1,6 yükselişle en çok artanların başında geldi.

ABD Piyasaları

Değişimler	Kapanış	Günlük deę.	Haftalık deę.	Aylık deę.	Yıllık deę
S&P 500 Vadeli*	2,974.3	▲ 0.35%	▼ -1.06%	▼ -0.27%	▲ 18.72%

Avrupa Piyasaları

Değişimler	Kapanış	Günlük deę.	Haftalık deę.	Aylık deę.	Yıllık deę
Dax	12,380.9	▲ 0.75%	▼ -0.62%	▲ 1.57%	▲ 17.26%
FTSE 100	7,426.2	▲ 1.02%	▲ 0.95%	▼ -2.12%	▲ 10.28%

Asya Piyasaları ve Asya GOÜ Piyasaları

Değişimler	Kapanış	Günlük deę.	Haftalık deę.	Aylık deę.	Yıllık deę
Hong Kong*	26,121.6	▲ 0.64%	▼ -2.36%	▼ -5.24%	▲ 1.07%
S&P BSE Sensex - Hindistan	38,520.7	▼ -0.78%	▲ 6.72%	▲ 2.77%	▲ 6.77%
IDX Composite - Endonezya	6,161.3	▼ -0.57%	▼ -1.33%	▼ -3.59%	▼ -0.54%

Dięer Gelişmekte Olan Ülke Piyasaları

Değişimler	Kapanış	Günlük deę.	Haftalık deę.	Aylık deę.	Yıllık deę
BIST 100 - Türkiye	105,152.2	▲ 3.15%	▲ 4.80%	▲ 3.01%	▲ 16.27%
MOEX - Rusya	2,758.0	▼ -0.53%	▼ -1.32%	▲ 0.67%	▲ 16.94%
Prag SE - Prag	1,038.5	▲ 0.13%	▲ 0.13%	▼ -1.42%	▼ -1.73%
S&P/BMV IPC - Meksika	42,857.6	▼ -0.30%	▼ -0.30%	▼ -0.37%	▲ 4.88%
Merval - Arjantin	28,877.5	▲ 2.52%	▲ 2.52%	▼ -5.05%	▼ -31.34%

Haftanın son işlem gününde GOÜ piyasalarındaki negatif seyre karşın TL ve petroldeki destekleyici görünümün etkisiyle %0,26 yükselişle 102.211 puan seviyesinden başlangıç yapan endeks, gün içerisinde küresel piyasalarda risk iştahının artması ve bankacılık hisselerinde yoğunlaşan alımlarla %3,15 yükselişle 105.152,17 puan seviyesinden kapattı. Bankacılık endeksi %6,84 yükseliş kaydederken, sanayi endeksinin %1,53 yükseldiği takip edildi. Toplam işlem hacmi 11,5 milyar TL seviyesinde son üç aylık ortalama işlem hacminin üzerinde gerçekleşti. Endekse detaylı olarak bakıldığında, New York açılışının ardından bankacılık sektörü hisselerine gelen alımların endeksi desteklediği takip edildi.

Yeni güne başlarken, bu sabah açıklanan Çin imalat PMI verisinin zayıf seyrini sürdürmesine karşın, geçtiğimiz Cuma günü yaptığı sert söylemlerin aksine ABD'nin Çin'li şirketlere karşı hemen aksiyon almadıklarını belirtmesi sonucunda GOÜ piyasalarında yatay karışık seyrin hakim olduğunu görüyoruz. Ayrıca Çin'li yetkililerin ticaret anlaşmazlığını soğukkanlı ve mantıklı bir yaklaşımla çözmeyi ümit ettiklerini dile getirmeleri de piyasadaki mevcut görünümü destekliyor. Bugün açıklanacak Yeni Ekonomi Programını (YEP) da düşündüğümüzde, endeksin pozitif görünümünü sürdüreceğini tahmin ediyoruz.

Bugün yurt içinde dış ticaret dengesi ve yabancı turist girişi verileri takip edilecek. Yurt dışında ise ABD'de Chicago PMI, Euro Bölgesi'nde işsizlik, İngiltere'de ise büyüme verileri izlenecek.

BIST Verileri			
Endeksler	BIST 100	BIST Banka	BIST Sınai
Kapanış	105,152.2	155,562.3	119,055.9
Günlük Değ.	▲ 3.15%	▲ 6.84%	▲ 1.53%
Haftalık Değ.	▲ 4.79%	▲ 9.85%	▲ 2.64%
Yıllık Değ.	▲ 15.20%	▲ 32.13%	▲ 13.52%
Hacim (milyar TL)	11.5	4.6	3.1
Günlük Değ.	▲ 61.74%	▲ 97.11%	▲ 12.52%
3 Aylık Ortalama Hacim (milyar TL)	7.1	2.6	2.1
Günlük Değ. - 3 Aylık Ort.	▲ 61.75%	▲ 78.09%	▲ 45.99%
New York Açılış Sonrası Değişim	▲ 0.33%	▲ 0.69%	

Türkiye Kapanışının Ardından Dünya Piyasaları			
	Türkiye Kapanışı	Türkiye Açılış Öncesi	Değişim
\$/TL	5.6628	5.6649	▲ 0.04%
€/§	1.0949	1.0935	▼ -0.13%
Altın	1,491.5	1,493.4	▲ 0.12%
Brent Petrol	62.59	62.59	▲ 0.00%

*Türkiye Açılış Öncesi için belirtilen rakamlar, bir önceki günün kapanış verileridir.

Türkiye - Ülke Risk Primleri (CDS)					
Değişimler	27/09/19	Günlük değ.	Haftalık değ.	Aylık değ.	Yıllık değ.
Türkiye 2 Yıllık	246.0	● -3.92%	● -8.01%	● -26.4%	● -23.1%
Türkiye 5 Yıllık	352.3	● -2.39%	● -5.35%	● -16.4%	● -5.1%
Türkiye 10 Yıllık	393.5	● -1.97%	● -4.67%	● -13.4%	● 1.1%



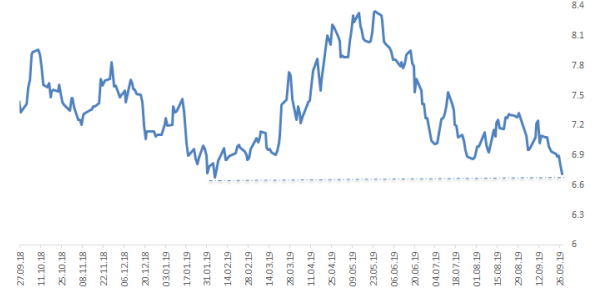
Tahvil & Döviz Piyasalarında Fiyatlamalar

Haftanın son işlem gününde USD/TL paritesi yatay seyrederken, TL cinsi tahvil faizleri sınırlı geriledi. Toplam işlem hacmi artarak 2,5 milyar TL seviyesinde oluşurken, işlemlerin kısa ve uzun vadeli kıymetlerde yoğunlaştığı izlendi. Bu çerçevede 2 yıllık gösterge tahvil bileşik faizi 5 baz puan gerileyerek %14,13, 10 yıllık gösterge tahvil bileşik faizi ise 6 baz puan gerileyerek %13,93 seviyesinden haftayı tamamladı. TL likidite tarafında ise TCMB'nin repo yoluyla sağladığı toplam fonlama tutarı 39 milyar TL'ye, ağırlıklı ortalama fonlama maliyeti de %16,29 seviyesine yükseldi.

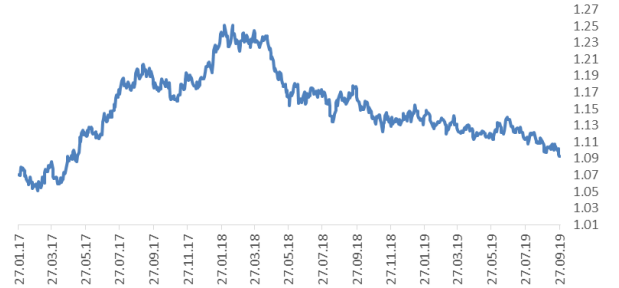
Türkiye 10 yıllık USD cinsi Eurobond getirisinde yıl başındaki %6,60 seviyesi test edilirken, 5 yıllık CDS priminde de 360 seviyesine kadar geri çekilme görüldü. Emsal ülke Eurobondlarına göre yüksek getiri avantajı sunan Türk Eurobondlarına, risk iştahındaki artışa bağlı olarak ilginin artmasını güçlü ihtimal olarak değerlendiriyoruz.

Avrupa Bölgesin'den gelen zayıf ekonomik veriler ve AMB'nin şahin üyelerinden Sabine Lautenschläger'in istifasıyla Euro/Dolar paritesinde düşüş hızlanarak 2017 yılından beri en düşük seviyeyi gördü. AMB üyelerinin daha fazla faiz indirimine yer olduğu açıklamaları ile olumlu gelen ABD verileri Euro/Dolar paritesi üstünde satış baskısı yaratmaya devam ediyor.

Türkiye 10 Yıllık USD Cinsi Eurobond Getirisi (%)



Eur/USD Paritesi



Yurt içi Haberler

- **Ekonomide gelecek üç yılın yol haritası niteliği taşıyan YEP'in Hazine ve Maliye Bakanımız Sayın Albayrak tarafından duyurulması öngörülüyor.** YEP ile **2020-2022 dönemine ilişkin enflasyon, istihdam, büyüme, ihracat, cari açık gibi temel makro göstergeler** belirlenmiş olacak. Genel ekonomik koşulların gerekleri doğrultusunda hazırlanan planda, temel ekonomik büyüklükler yanında, makro politikalar, ilkeleri ve hedefler de yer alacak ([Haberin detayına buradan ulaşabilirsiniz](#)).
- **TCMB'nin kredi kartı işlemlerinde uygulanacak azami faiz oranları hakkında değişiklik yapılmasına dair tebliği Resmi Gazete'de yayımlandı.** Buna göre TL cinsinden kredi kartı işlemlerinde uygulanacak aylık azami akdi faiz oranı %2'den %1,60'a düşürüldü. Yabancı para cinsinden kredi kartı işlemlerinde uygulanan aylık azami akdi faiz oranı ise %1,28'e indirildi. TL cinsinden kredi kartı işlemlerinde uygulanacak aylık azami gecikme faiz oranı %2,40'tan %2'ye, yabancı para cinsinden kredi kartı işlemlerinde uygulanacak aylık azami gecikme faiz oranı %2'den %1,68'e düşürüldü. Yeni faiz oranları 1 Ekim 2019 tarihinde yürürlüğe girecek.

Yurt dışı Haberler

- **ABD Başkanı Trump, Twitter hesabından paylaştığı videoda, Ukrayna Devlet Başkanı Zelenskiy ile yaptığı telefon görüşmesinin ardından azil soruşturması başlatan Demokratların kontrolündeki Temsilciler Meclisine sert eleştiriler yöneltti.**
- **ABD çekirdek kişisel tüketim harcamaları Ağustos ayı verisi** aylık bazda % 0,1 seviyesinde, beklentinin altında artış kaydetti. Büyümenin %66'sını tüketim harcamalarının oluşturduğu ABD ekonomisinde, Şubat ayından beri görülen en düşük seviyeye gerileyen veri, büyümenin hızının yavaşladığına ilişkin endişeleri öne çıkardı.
- **AB Komisyonu Başkanı Juncker,** Brexit konusunda uzlaşma olmaması durumunda, bunun sorumlusunun İngiltere olacağını söyledi.
- **Euro Bölgesi tüketici güveni Ağustos ayı verisi** beklentiyi aşmasına karşın zayıf seyrini sürdürdü.

Şirket Haberleri

Otokar (OTKAR, Pozitif): Ziraat Bankası, Halkbank ve Vakıfbank tarafından 26 Eylül tarihinde duyurulan otomotiv sektörüne yönelik yerli üretimi özel işbirliklerine, yeni firmalarda katıldı. Araç sahibi olmak isteyen müşterilere uygun koşullar ile finansman sağlanması hedeflenen kampanyaya son olarak Otokar ve BMC firmaları dahil oldu.

Skor kart için [tıklayınız.](#)

Emlak Konut GYO (EKGYO, Nötr): Galatasaray Spor Kulübü Derneği mülkiyetinde bulunan Beykoz İlçesi Riva Mahallesi'nde kain taşınmazlar ile Bakırköy İlçesi Şenlik Mahallesi'nde kain taşınmaz (Florya) üzerinde proje geliştirmek amacıyla Galatasaray Spor Kulübü Derneği ile şirket arasında 2016 yılında imzalanan protokoller fesih edildi.

Skor kart için [tıklayınız.](#)

Hisse Verileri	
Hisse Kodu	OTKAR
Cari Fiyat (TL)	131,40
52H En Yüksek (TL)	133,30
52H En Düşük (TL)	67,69
Piyasa Değeri (mn TL)	3.153,6
Piyasa Değeri (mn USD)	556,6
Halka Açıklık Oranı (%)	27%
Endeks Payı (BIST100)	0,4%
Temettü Verimi	1,9%
3A Hacim (mn TL)	6,2

Piyasa Çarpanları	
F/K	7,2
FD/FAVÖK	8,4
FD/Satışlar	1,7
PD/DD	6,5
Relatif Performans	
S1H	-5,4%
S1A	-3,7%
S3A	5,2%
S1Y	57,4%
YB	37,8%

Hisse Verileri	
Hisse Kodu	EKGYO
Cari Fiyat (TL)	1,41
52H En Yüksek (TL)	1,83
52H En Düşük (TL)	1,05
Piyasa Değeri (mn TL)	5.358,0
Piyasa Değeri (mn USD)	945,7
Halka Açıklık Oranı (%)	51%
Endeks Payı (BIST100)	1,1%
Temettü Verimi	2,3%
3A Hacim (mn TL)	98,7

Piyasa Çarpanları	
F/K	10,8
FD/FAVÖK	15,2
FD/Satışlar	1,9
PD/DD	0,4
Relatif Performans	
S1H	2,7%
S1A	11,0%
S3A	14,8%
S1Y	-24,2%
YB	-18,4%

Skor Kart: Şirketler ile ilgili Skor Kart'lara [buradan](#) ulaşabilirsiniz. Hisse senedine ilişkin güncel piyasa verilerinin yanı sıra, şirketin son 16 çeyreğine ilişkin önemli rasyo ve finansal verilerinin sunulduğu bir data setidir. Skor Kart ile bilanço dönemlerini takip edebilir, şirket bilançoları dahil tüm finansal verilere ulaşabilir ve güvenli yatırımın avantajlarından faydalanabilirsiniz.

Çarpanlar Bazında BIST

BIST 100 F/K (Cari)

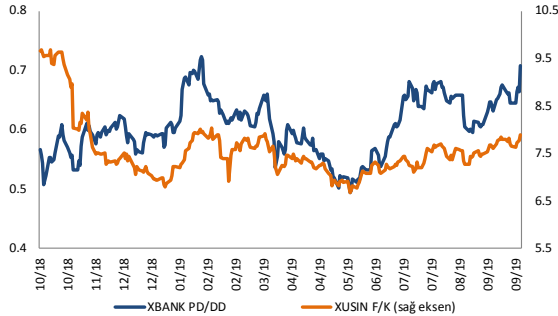


BIST100 F/K Çarpanı (Cari)

	Son 3 Ay	Son 1 Yıl
Kapanış	7.28x	
Minimum	6.48x	5.40x
Maksimum	7.51x	7.51x
Ortalama	6.94x	6.37x
Minimuma Uzaklık	0.80x	1.88x
Maksimuma Uzaklık	-0.23x	-0.23x
Performans	8.7%	3.4%

Mevcut durumda, son üç aylık maksimum çarpan seviyesine %3.2; son bir yıllık maksimum çarpan seviyesine %3.2 yakınız.

XBANK PD/DD / XUSIN F/K (Cari)



XBANK PD/DD Çarpanı (Cari)

	Son 3 Ay	Son 1 Yıl
Kapanış	0.66x	
Minimum	0.60x	0.49x
Maksimum	0.71x	0.72x
Ortalama	0.65x	0.60x
Minimuma Uzaklık	0.07x	0.17x
Maksimuma Uzaklık	-0.05x	-0.06x
Performans	0.8%	17.1%

Mevcut durumda, son üç aylık maksimum çarpan seviyesine %6.8; son bir yıllık maksimum çarpan seviyesine %9 yakınız.

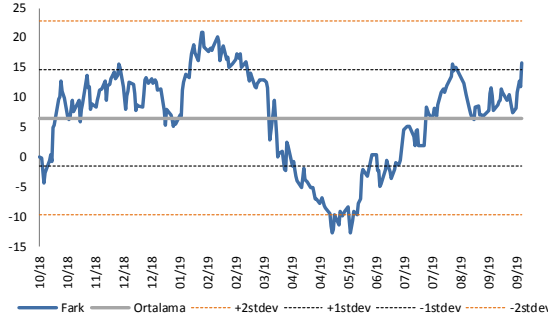
XUSIN F/K Çarpanı (Cari)

	Son 3 Ay	Son 1 Yıl
Kapanış	7.78x	
Minimum	7.10x	6.68x
Maksimum	7.90x	9.68x
Ortalama	7.54x	7.57x
Minimuma Uzaklık	0.68x	1.10x
Maksimuma Uzaklık	-0.12x	-1.90x
Performans	4.8%	-19.3%

Mevcut durumda, son üç aylık maksimum çarpan seviyesine %1.5; son bir yıllık ortalama çarpan seviyesine %2.7 yakınız.

BIST vs MSCI GOÜ Piyasa Göstergeleri

BIST100 - MSCI GOÜ



XUSIN/XBANK - MSCI GOÜ Endeksleri

BIST 100 - MSCI GOÜ Endeksi Farkı
(Normalize Edilmiş)

	Son 3 Ay	Son 1 Yıl
Kapanış		11.8
Minimum	1.9	-12.8
Maksimum	15.8	20.9
Ortalama	9.0	6.6
Minimuma Uzaklık	10.0	24.6
Maksimuma Uzaklık	-4.0	-9.1
Performans	-5.1%	-3.5%

Mevcut durumda, son üç aylık maksimum çarpan seviyesine 4 puan;son bir yıllık maksimum çarpan seviyesine 9.1 puan yakınız.

XBANK - MSCI GOÜ Bankacılık Endeksi Farkı
(Normalize Edilmiş)

	Son 3 Ay	Son 1 Yıl
Kapanış		36.0
Minimum	19.7	-12.1
Maksimum	45.5	45.5
Ortalama	30.8	17.3
Minimuma Uzaklık	16.3	48.1
Maksimuma Uzaklık	-9.4	-9.4
Performans	-8.8%	-0.7%

Mevcut durumda, son üç aylık maksimum çarpan seviyesine 9.4 puan;son bir yıllık maksimum çarpan seviyesine 9.4 puan yakınız.

XUSIN - MSCI GOÜ Sanayi Endeksi Farkı
(Normalize Edilmiş)

	Son 3 Ay	Son 1 Yıl
Kapanış		3.8
Minimum	-9.3	-15.2
Maksimum	7.3	11.8
Ortalama	0.3	-1.2
Minimuma Uzaklık	13.1	19.0
Maksimuma Uzaklık	-3.5	-8.0
Performans	-6.2%	-6.7%

Mevcut durumda, son üç aylık maksimum çarpan seviyesine 3.5 puan;son bir yıllık maksimum çarpan seviyesine 8 puan yakınız.

30.09.2019

Açılış Raporu

Haftalık Takvim



30 Eylül 2019 Pazartesi

Tarih	Saat	Ülke	Veri	Dönemi	Beklenti	Önceki
30.Eyl	02:50	Japonya	Sanayi Üretimi (Aylık)	Ağustos	0,3%	1,3%
30.Eyl	02:50	Japonya	Perakende Satışlar (Yıllık)	Ağustos	-0,8%	-2,0%
30.Eyl	04:00	Çin	İmalat PMI	Eylül	49,5	49,5
30.Eyl	04:45	Çin	Caixin İmalat PMI	Eylül	50,2	50,4
30.Eyl	10:00	Türkiye	Diş Ticaret Dengesi (milyar dolar)	Ağustos	-	-3,19
30.Eyl	11:00	Türkiye	Yabancı Turist Girişi (Yıllık)	Ağustos	-	16,7%
30.Eyl	11:30	İngiltere	GSYH (Yıllık)	2. Çeyrek	-	1,2%
30.Eyl	12:00	Euro	İşsizlik Oranı	Ağustos	7,5%	7,5%
30.Eyl	16:45	ABD	Chicago Satın Alma Müdürleri Endeksi	Eylül	50,5	50,4

01 Ekim 2019 Salı

Tarih	Saat	Ülke	Veri	Dönemi	Beklenti	Önceki
01.Eki		Çin	Tatil - Millî Gün	-	-	-
01.Eki	02:30	Japonya	İşsizlik Oranı	Ağustos	2,4%	2,2%
01.Eki	03:30	Japonya	İmalat PMI	Eylül	-	48,9
01.Eki	10:00	Türkiye	İmalat PMI	Eylül	-	48,0
01.Eki	11:00	Euro	İmalat PMI	Eylül	47,0	45,6
01.Eki	11:30	İngiltere	İmalat PMI	Eylül	-	47,4
01.Eki	12:00	Euro	TÜFE (Yıllık)	Eylül	1,0%	1,0%
01.Eki	12:00	Euro	Çekirdek TÜFE (Yıllık)	Eylül	1,0%	0,9%
01.Eki	16:45	ABD	İmalat PMI	Eylül	-	51,0
01.Eki	17:00	ABD	ISM İmalat PMI	Eylül	50,4	49,1

02 Ekim 2019 Çarşamba

Tarih	Saat	Ülke	Veri	Dönemi	Beklenti	Önceki
02.Eki		Çin	Tatil - Millî Gün	-	-	-
02.Eki	00:30	ABD	Amerikan Petrol Enstitüsü Haftalık Ham Petrol Stokları	-	-	1,400
02.Eki	15:15	ABD	ADP Tarım Dışı İstihdam Değişikliği	Eylül	140	195
02.Eki	17:30	ABD	Ham Petrol Stokları (milyon varil)	-	-	2,412

03 Ekim 2019 Perşembe

Tarih	Saat	Ülke	Veri	Dönemi	Beklenti	Önceki
03.Eki		Çin	Tatil - Millî Gün	-	-	-
03.Eki	10:00	Türkiye	TÜFE (Aylık)	Eylül	-	0,86%
03.Eki	10:00	Türkiye	TÜFE (Yıllık)	Eylül	-	15,01%
03.Eki	10:00	Türkiye	ÜFE (Aylık)	Eylül	-	-0,59%
03.Eki	10:00	Türkiye	ÜFE (Yıllık)	Eylül	-	13,45%
03.Eki	11:00	Euro	Hizmet PMI	Eylül	53,4	52,0
03.Eki	11:30	İngiltere	Hizmet PMI	Eylül	51,0	50,6
03.Eki	12:00	Euro	ÜFE (Yıllık)	Ağustos	0,2%	0,2%
03.Eki	12:00	Euro	Perakende Satışlar (Yıllık)	Ağustos	2,0%	2,2%
03.Eki	16:45	ABD	Hizmet PMI	Eylül	-	50,9
03.Eki	17:00	ABD	ISM İmalat Dışı PMI	Eylül	55,8	56,4

04 Ekim 2019 Cuma

Tarih	Saat	Ülke	Veri	Dönemi	Beklenti	Önceki
04.Eki		Çin	Tatil - Millî Gün	-	-	-
04.Eki	15:30	ABD	Ortalama Saatlik Kazançlar (Aylık)	Eylül	0,3%	0,4%
04.Eki	15:30	ABD	Ortalama Saatlik Kazançlar (Yıllık)	Eylül	3,2%	3,2%
04.Eki	15:30	ABD	Tarım Dışı İstihdam Değişikliği	Eylül	140	130
04.Eki	15:30	ABD	Katılım Oranı	Eylül	-	63,2%
04.Eki	15:30	ABD	İşsizlik Oranı	Eylül	3,7%	3,7%

halkyatirim.com.tr | 444 42 55

Künye & Çekince



Halk Yatırım Araştırma – Öneri Listesi Tanımları

(Aksi belirtilmedikçe önümüzdeki 12 ay için beklenen performans)

AL: %20 ve üzeri artış

TUT: %0 ile %20 aralığında artış

SAT : %0'ın altında azalış

Halk Yatırım Araştırma

Halkyatirimarastirma@halkyatirim.com.tr
+90 212 314 81 81

Banu KIVCI TOKALI

Araştırma Direktörü

BTokali@halkyatirim.com.tr
+90 212 314 81 88

İlknur HAYIR TURHAN

Yönetmen
Perakende, Cam, Çimento, GYO

ITurhan@halkyatirim.com.tr
+90 212 314 81 85

Mehmet Gökhan DELİOĞLU

Yönetmen
Kantitatif Analist

GDelioğlu@halkyatirim.com.tr
+90 212 314 81 32

Abdullah DEMİRER

Uzman
Havacılık, Petrol&Gaz, Gübre, Gıda, Kimya, Kağıt

ADemirer@halkyatirim.com.tr
+90 212 314 87 24

Ayşegül BAYRAM

Uzman
Strateji
Telekom, Madencilik

ABayram@halkyatirim.com.tr
+90 212 314 87 30

Uğur BOZKURT

Uzman Yardımcısı
Makroekonomi
Demir-Çelik, Otomotiv, Beyaz Eşya

UBozkurt@halkyatirim.com.tr
+90 212 314 87 26

ÇEKİNCE

Bu rapor ve yorumlardaki yazılar, bilgiler ve grafikler yalnızca bilgi edinilmesi amacıyla derlenmiştir. Burada yer alan yatırım bilgi, yorum ve tavsiyeleri yatırım danışmanlığı kapsamında değildir. Yatırım danışmanlığı hizmeti, yetkili kuruluşlar tarafından kişilerin risk ve getiri tercihleri dikkate alınarak kişiye özel, imzalanacak yatırım danışmanlığı sözleşmesi çerçevesinde sunulmaktadır. Burada yer alan yorum ve tavsiyeler ise genel niteliktedir. Bu tavsiyeler mali durumunuz ile risk ve getiri tercihlerinize uygun olmayabilir. Bu nedenle, sadece burada yer alan bilgilere dayanarak yatırım kararı verilmesi beklentilerinize uygun sonuçlar doğurmayabilir.

Halk Yatırım, bu bilgilerin doğru, eksiksiz ve değişmez olduğunu garanti etmez, bilgi eksikliği ve yanlışlığından hiçbir şekilde sorumlu tutulamaz. Raporda yer alan ifadeler, hiçbir şekilde alış veya satış teklifi olarak değerlendirilemez. Halk Yatırım'ın rapordaki bilgiler dolayısıyla ortaya çıkabilecek doğrudan ve dolaylı kazanç ve zararlarla ilgili herhangi bir sorumluluğu yoktur.

Bu ileti 05 Kasım 2014 tarih ve 29166 sayılı Resmî Gazetede yayınlanan ve 01 Mayıs 2015 tarihinde yürürlüğü giren "Elektronik Ticaretin Düzenlenmesi Hakkında" çıkan kanunun 2.Maddesi c bendinde belirtilen Ticari Elektronik İleti kapsamında değildir.

 HALKYATIRIM

halkyatirim.com.tr | 444 42 55