



ABD'de fiyatlamalar: Artan siyasi endişeler ve Huawei gelişmesiyle günü eksiye kapattı

Dün ABD piyasaları, Başkan Trump hakkında bir ihbarcının şikayetinin politik endişeleri artırmasının ve ABD'li şirketlerin Huawei'e ürün tedariki yapabildiği konusundaki muafiyetlerinin uzatılmayacağı yönündeki haberlerle satıcı seyrini izledi. Bu doğrultuda, Dow Jones endeksi %0,30 düşüşle 26.891,12 puan seviyesinden kapattırken, S&P 500 endeksi de %0,24 değer kaybıyla 2.977,62 puandan tamamlandı. Nasdaq endeksi ise %0,58 gerilemeyle kapanışı 8.030,66 puan seviyesinden gerçekleştirdi. Sektörler tarafında teknoloji sektörü hisselerinde satışların hakim olduğu gözlemlendi.

Asya'da fiyatlamalar: Çin sanayi sektörü karlılığının düşüşünü sürdürmesiyle satıcı seyrini izliyor

Bu sabah Asya piyasaları, Çin sanayi sektörü karlılığının Ağustos ayında da yıllık bazda düşüş eğilimini sürdürmesinin de etkisiyle negatif eğilimli seyrini izliyor. Nikkei endeksi %1,35 gerilerken, Shanghai endeksi yatay seyrini izliyor. Hang Seng de ise %0,26 eksiye. Bu arada ABD vadeli lerde yatay negatif seyrini hakim.

Avrupa'da fiyatlamalar: Ticaret iyimserliği ve olumlu gelen Almanya verisinin etkisiyle alıcı seyrini izledi

Dün Avrupa piyasaları, hem ticaret savaşları sürecine ilişkin iyimserlik hem de Almanya GfK tüketici güveni verisinin yıl boyunca ilk defa artış göstermesinin yarattığı olumlulukla alıcı seyrini izledi. Bu doğrultuda, Stoxx 600 endeksi %0,7 yükselirken, CAC 40 endeksi %0,66 değer kazandı. Dax endeksi de %0,44 artış kaydetti.

ABD Piyasaları

Değişimler	Kapanış	Günlük deę.	Haftalık deę.	Aylık deę.	Yıllık deę.
S&P 500 Vadeli*	2,978.5	▼ -0.07%	▼ -0.91%	▼ -0.13%	▲ 18.89%

Avrupa Piyasaları

Değişimler	Kapanış	Günlük deę.	Haftalık deę.	Aylık deę.	Yıllık deę.
Dax	12,288.5	▲ 0.44%	▼ -1.36%	▲ 0.82%	▲ 16.38%
FTSE 100	7,351.1	▲ 0.84%	▼ -0.07%	▼ -3.11%	▲ 9.16%

Asya Piyasaları ve Asya GOÜ Piyasaları

Değişimler	Kapanış	Günlük deę.	Haftalık deę.	Aylık deę.	Yıllık deę.
Hong Kong*	25,968.5	▼ -0.28%	▼ -2.94%	▼ -5.79%	▲ 0.48%
S&P BSE Sensex - Hindistan	38,892.1	▼ -0.25%	▲ 7.75%	▲ 3.76%	▲ 7.80%
IDX Composite - Endonezya	6,202.2	▼ -0.45%	▼ -0.68%	▼ -2.95%	▲ 0.12%

Dięer Gelişmekte Olan Ülke Piyasaları

Değişimler	Kapanış	Günlük deę.	Haftalık deę.	Aylık deę.	Yıllık deę.
BIST 100 - Türkiye	101,940.3	▼ -0.66%	▲ 1.60%	▼ -0.14%	▲ 12.72%
MOEX - Rusya	2,772.7	▲ 0.45%	▼ -0.79%	▲ 1.21%	▲ 17.56%
Prag SE - Prag	1,037.1	▲ 0.59%	▲ 0.59%	▼ -1.54%	▼ -1.85%
S&P/BMV IPC - Meksika	42,984.8	▼ -0.07%	▼ -0.07%	▼ -0.08%	▲ 5.19%
Merval - Arjantin	28,168.0	▼ -0.16%	▼ -0.16%	▼ -7.39%	▼ -33.03%

Dün hem GOÜ piyasalarındaki ılımlı seyir hem de TL ve petroldeki destekleyici görünümün etkisiyle %0,28 yükselişle 102.913 puan seviyesinden başlangıç yapan endeks gün içerisinde 103.119 seviyesini test etmesine karşın, gelen kar realizasyonlarının etkisiyle %0,66 düşüşle 101.940 puan seviyesinden kapattı. Bankacılık endeksi %1,12 düşüş kaydederken, sanayi endeksinin %0,44 yükseldiği takip edildi. Toplam işlem hacmi 7,1 milyar TL seviyesinde son üç aylık ortalama işlem hacminin üzerinde gerçekleşti. Endekse detaylı olarak bakıldığında, New York açılışının ardından bankacılık sektörü hisselerine gelen satışların endeksteeki negatifliği güçlendirdiği takip edildi.

Yeni güne başlarken, hem ABD'de yaşanan gelişmelerin yarattığı politik belirsizlikler hem de Çin sanayi sektörü karlılığının düşüş eğiliminin sürdürmesinin ticaret savaşlarının Çin ekonomisini baskılamaya devam ettiğini işaret etmesiyle GOÜ piyasalarında negatif seyir hakim olduğunu görüyoruz. Bu doğrultuda, endeksin güne negatif başlangıç yapacağını düşünüyoruz.

Bugün yurt içinde ekonomik güven endeksi verisi takip edilecek. Yurt dışında ise ABD'de çekirdek kişisel tüketim harcamaları ve dayanıklı mal siparişleri verileri takip edilecek. Çekirdek kişisel tüketim verisinin aylık bazda %0,2 artışla yıllık bazda %1,8 seviyesinde gerçekleşmesi bekleniyor. Dayanıklı mal siparişleri verisinin ise aylık bazda %1,1 düşüş kaydetmesi beklenirken, çekirdek verinin %0,2 artacağı tahmin ediliyor. Verilerin beklentinin üzerinde gelmesi halinde ABD ekonomisinin iyi performans gösterdiği yönündeki beklentilerin artması doğrultusunda doların küresel piyasalarda değer kazancını artıracakını düşünüyoruz.

BIST Verileri			
Endeksler	BIST 100	BIST Banka	BIST Sınai
Kapanış	101,940.3	145,609.2	117,257.3
Günlük Değ.	▼ -0.66%	▼ -1.12%	▲ 0.44%
Haftalık Değ.	▲ 1.59%	▲ 2.83%	▲ 1.09%
Yıllık Değ.	▲ 11.68%	▲ 23.67%	▲ 11.81%
Hacim (milyar TL)	7.1	2.3	2.8
Günlük Değ.	▼ -3.21%	▲ 15.98%	▲ 13.22%
3 Aylık Ortalama Hacim (milyar TL)	7.0	2.6	2.1
Günlük Değ. - 3 Aylık Ort.	▲ 0.85%	▼ -8.75%	▲ 30.35%
New York Açılış Sonrası Değişim	▼ -0.48%	▼ -0.80%	

Türkiye Kapanışının Ardından Dünya Piyasaları			
	Türkiye Kapanışı	Türkiye Açılış Öncesi	Değişim
\$/TL	5.6624	5.6696	▲ 0.13%
€/€	1.0938	1.0921	▼ -0.16%
Altın	1,509.8	1,506.1	▼ -0.24%
Brent Petrol	62.59	62.59	▲ 0.00%

*Türkiye Açılış Öncesi için belirtilen rakamlar, bir önceki günün kapanış verileridir.

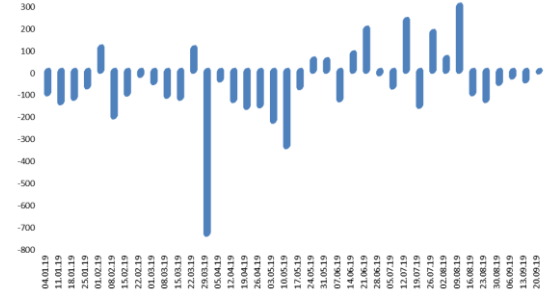
Türkiye - Ülke Risk Primleri (CDS)					
Değişimler	26/09/19	Günlük değ.	Haftalık değ.	Aylık değ.	Yıllık değ.
Türkiye 2 Yıllık	256.0	● -4.10%	● -4.26%	● -23.6%	● -21.2%
Türkiye 5 Yıllık	361.0	● -3.00%	● -3.03%	● -13.7%	● -3.1%
Türkiye 10 Yıllık	401.4	● -2.87%	● -2.76%	● -10.0%	● 3.0%

Tahvil & Döviz Piyasalarında Fiyatlamalar

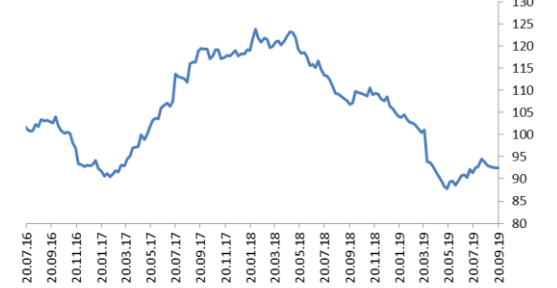
Hafta başında ABD ile ilişkilere yönelik olumlu beklentiler ile güçlenen iyimserliğin ardından TCMB Başkanı Uysal'ın ASO'da yaptığı sunumun ardından piyasada oluşan bundan sonraki faiz indirimlerinin sınırlı olacağına dair beklentiler ile Türk Lirası dün de GOÜ para birimlerinden pozitif ayrılarak günü 5,67 seviyesinin altında kapattı. Oluşan iyimserlik ile hafta başında başlayan tahvil faizlerindeki düşüş dün de devam etti. Toplam işlem hacminin satıcıların azalmasına bağlı olarak 2 milyar TL civarında gerçekleştiği günde işlemlerin uzun vadeli kıymetlerde yoğunlaştığı gözlemlendi. Bu çerçevede 2 yıllık gösterge tahvil bileşik faizi 2 baz puan gerileyerek %14,18, 10 yıllık gösterge tahvil bileşik faizi ise 24 baz puan gerileyerek %13,99 seviyesinden günü tamamladı. TL likidite tarafında ise TCMB'nin repo yoluyla sağladığı toplam fonlama tutarı 33,6 milyar TL'ye, ağırlıklı ortalama fonlama maliyeti ise %16,27 seviyesine geriledi.

TCMB dün haftalık menkul kıymet istatistik verilerini açıkladı. Buna göre 20 Eylül ile biten haftada toplam iç borç stoku 704,7 milyar TL nominalden 710 milyar TL nominale yükselirken, yurt dışı yerleşiklerin elinde bulunan tutarın 92,5 milyar TL'ye gerilediği izlendi. Böylece yurt dışı yerleşiklerin elinde bulunan TL cinsi tahvil stokunun 6 haftadır aralıksız gerilmekte olduğu görüldü.

Haftalık Yurt Dışı Yerleşik DİBS Stoku Değişimi (Nominal/Milyon TL)



Y. Dışı Yerleşik DİBS Stoku (Nominal/Milyar TL)



Yurt içi Haberler

- **Hazine ve Maliye Bakanlığı** tarafından sermaye şartının sağlanması ve teminat mektubuyla ilgili konularda ek süre verilmiş yetkili müesseselerin (döviz büroları) 30 Eylül Pazartesi mesai bitimine kadar ilgili belgelerini Yetkili Müesseseler Bilgi Sistemi'ne yüklemesi ve resmi yazıyla bakanlığa fiziksel olarak göndermesi uyarısında bulunuldu.

Yurt dışı Haberler

- **ABD'de bekleyen konut satışları Ağustos ayı verisi** aylık bazda %1,6 artış kaydederek beklentinin üzerinde geldi. Verideki gerçekleşme verinin faizlerdeki düşüş ve hanehalkı gelirlerindeki artıştan destek bulunduğunu gösteriyor.
- **ABD 2Ç19 büyüme verisi** revize edilmeyerek beklentilere paralel olarak %2 seviyesinde kaldı. **Kişisel tüketim** ise ilk çeyrekteki %1,1'lik artış sonrası, 2Ç19'da %4,6'ya yükseldi.
- **AMB Başkanı Draghi**, AB'de makro ihtiyati önlemlerin genel çerçevesinin henüz tamamlanmadığını söyledi.
- **İşsizlik maaşı başvuruları** 21 Eylül haftasında 3,000 artışla 213,000 seviyesine çıkarak üç haftanın zirvesine ulaşmasına karşın beklentiye yakın seviyede gerçekleşti. Daha az volatil bir gösterege olan 4 haftalık hareketli ortalamalara göre işsizlik maaşı başvuruları 212,000'e inerek Temmuz sonlarından bu yana en düşük seviyesine geriledi.
- **Ticaret savaşları süreci** ile ilgili olarak ABD'li şirketlerin Huawei'e ürün tedariki yapabilmemesi konusundaki muafiyetlerinin uzatılmayacağı belirtilirken, Çin tarafından ABD'nin sağladığı muafiyetlerin iyi niyet göstergesi olduğu ifade edildi. **Çin Dışişleri Bakanı Yi** ayrıca Çin'in daha fazla ABD ürünü almak konusunda istekli olduğunu belirtti. Ayrıca konuya yakın kaynaklara göre **ticaret görüşmelerinin 10 Ekim'de kaldığı yerden devam edeceği** belirtildi.
- **Fed Başkan Yardımcısı Clarida**, Fed'in enflasyon stratejinde olası değişiklik konusunda ciddi olarak değerlendirmede bulunduğunu kaydetti

Şirket Haberleri

Emlak Konut GYO (EKGYO, Nötr): Başkent Emlak Konutları Projesi kapsamında üretilen ticari ünitenin açık arttırma ihalesi dün gerçekleşti. İhale sonucu muhammen bedeli KDV Dahil 15,9 mn TL (KDV Hariç 14,7 TL) olan 9 adet bağımsız bölüme KDV Dahil 15,9 mn TL (KDV Hariç 14,7 mn TL) üzerinden teklif gedi. Ayrıca, Şirket projelerinden İstanbul Bakırköy Florya Arsa Satışı Karşılığı Gelir Paylaşımı işinin tasfiye edildiği bildirildi.

Skor kart için [tıklayınız.](#)

Otomotiv Sektörü: Ziraat Bankası, Halkbank ve Vakıfbank bireysel ve kurumsal müşterilerine yerli üretimi desteklemek amacıyla, Türkiye'de üretim yapan otomotiv markaları ile işbirliği gerçekleştirdi. Binek araçlar için 18-36 ay vadede 50.000-120.000 TL arasında kredi tutarına, ticari araçlar için ise 30-60 ay arası vadede 72.000-120.000 TL arasındaki kredi tutarlarında kredi faizini aylık %0,49-%0,69 aralığına düşürdü. Kredi paketinin yerli üretimi destekleyecek olması dolayısıyla başta Tofaş ve Ford Otosan olmak üzere ek olarak Karsan ve Anadolu Isuzu'nun da satışlarını destekleyebilir.

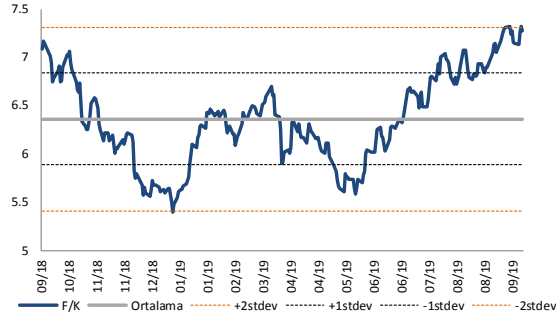
Hisse Verileri		Piyasa Çarpanları	
Hisse Kodu	EKGYO	F/K	10,5
Cari Fiyat (TL)	1,37	FD/FAVÖK	15,0
52H En Yüksek (TL)	1,83	FD/Satışlar	1,9
52H En Düşük (TL)	1,05	PD/DD	0,4
Piyasa Değeri (mn TL)	5.206,0	Relatif Performans	
Piyasa Değeri (mn USD)	915,2	S1H	4,6%
Halka Açıklık Oranı (%)	51%	S1A	12,1%
Endeks Payı (BIST100)	1,1%	S3A	11,6%
Temettü Verimi	2,4%	S1Y	-24,9%
3A Hacim (mn TL)	96,8	YB	-17,6%

Hisse Kodu	FROTO	TOASO
Cari Fiyat (TL)	59,55	19,67
52H En Yüksek (TL)	64,86	21,17
52H En Düşük (TL)	42,21	14,04
Piyasa Değeri (mn TL)	20.897	9.835
Piyasa Değeri (mn USD)	3.674	1.729
Halka Açıklık Oranı (%)	18%	24%
Endeks Payı (BIST100)	1,6%	1,0%
Temettü Verimi	3,7%	7,6%
3A Hacim (mn TL)	18,3	17,5
Relatif Performans		
S1A	-2,4%	6,5%
YB	13,7%	15,1%

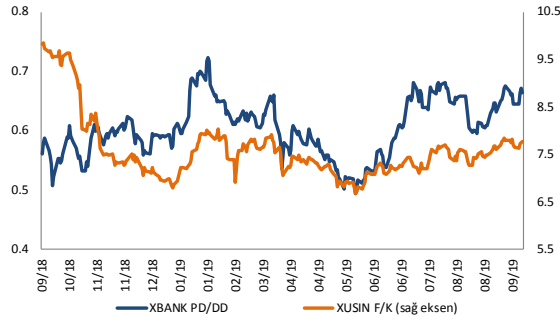
Skor Kart: Şirketler ile ilgili Skor Kart'lara [buradan](#) ulaşabilirsiniz. Hisse senedine ilişkin güncel piyasa verilerinin yanı sıra, şirketin son 16 çeyreğine ilişkin önemli rasyo ve finansal verilerinin sunulduğu bir data setidir. Skor Kart ile bilanço dönemlerini takip edebilir, şirket bilançoları dahil tüm finansal verilere ulaşabilir ve güvenli yatırımın avantajlarından faydalanabilirsiniz.

Çarpanlar Bazında BIST

BIST 100 F/K (Cari)



XBANK PD/DD / XUSIN F/K (Cari)



BIST100 F/K Çarpanı (Cari)

	Son 3 Ay	Son 1 Yıl
Kapanış		7.28x
Minimum	6.37x	5.40x
Maksimum	7.33x	7.33x
Ortalama	6.90x	6.36x
Minimuma Uzaklık	0.90x	1.88x
Maksimuma Uzaklık	-0.05x	-0.05x
Performans	14.2%	2.7%

Mevcut durumda, son üç aylık maksimum çarpan seviyesine %0.7; son bir yıllık maksimum çarpan seviyesine %0.7 yakınız.

XBANK PD/DD Çarpanı (Cari)

	Son 3 Ay	Son 1 Yıl
Kapanış		0.66x
Minimum	0.60x	0.49x
Maksimum	0.68x	0.72x
Ortalama	0.65x	0.60x
Minimuma Uzaklık	0.07x	0.17x
Maksimuma Uzaklık	-0.02x	-0.06x
Performans	9.5%	18.5%

Mevcut durumda, son üç aylık maksimum çarpan seviyesine %2.8; son bir yıllık maksimum çarpan seviyesine %9 yakınız.

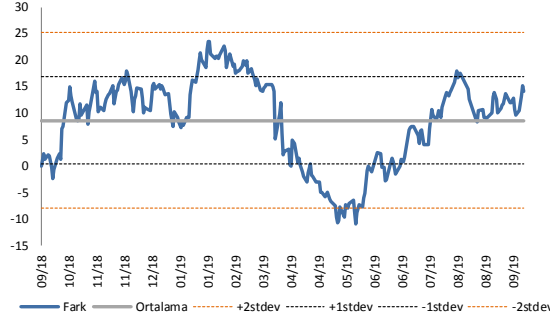
XUSIN F/K Çarpanı (Cari)

	Son 3 Ay	Son 1 Yıl
Kapanış		7.78x
Minimum	7.10x	6.68x
Maksimum	7.84x	9.84x
Ortalama	7.52x	7.59x
Minimuma Uzaklık	0.68x	1.10x
Maksimuma Uzaklık	-0.06x	-2.06x
Performans	6.3%	-20.8%

Mevcut durumda, son üç aylık maksimum çarpan seviyesine %0.8; son bir yıllık ortalama çarpan seviyesine %2.4 yakınız.

BIST vs MSCI GOÜ Piyasa Göstergeleri

BIST100 - MSCI GOÜ



XUSIN/XBANK - MSCI GOÜ Endeksleri

BIST 100 - MSCI GOÜ Endeksi Farkı
(Normalize Edilmiş)

	Son 3 Ay	Son 1 Yıl
Kapanış		14.1
Minimum	0.9	-11.0
Maksimum	17.9	23.5
Ortalama	10.7	8.6
Minimuma Uzaklık	13.2	25.1
Maksimuma Uzaklık	-3.8	-9.4
Performans	-4.3%	-3.5%

Mevcut durumda, son üç aylık maksimum çarpan seviyesine 3.8 puan;son bir yıllık maksimum çarpan seviyesine 9.4 puan yakınız.

XBANK - MSCI GOÜ Bankacılık Endeksi Farkı
(Normalize Edilmiş)

	Son 3 Ay	Son 1 Yıl
Kapanış	40.7	
Minimum	16.5	-9.4
Maksimum	43.3	43.3
Ortalama	34.3	20.8
Minimuma Uzaklık	24.2	50.1
Maksimuma Uzaklık	-2.6	-2.6
Performans	-8.8%	0.1%

Mevcut durumda, son üç aylık maksimum çarpan seviyesine 2.6 puan;son bir yıllık maksimum çarpan seviyesine 2.6 puan yakınız.

XUSIN - MSCI GOÜ Sanayi Endeksi Farkı
(Normalize Edilmiş)

	Son 3 Ay	Son 1 Yıl
Kapanış		4.5
Minimum	-8.6	-14.6
Maksimum	8.0	12.6
Ortalama	0.5	-0.5
Minimuma Uzaklık	13.2	19.2
Maksimuma Uzaklık	-3.5	-8.1
Performans	-5.2%	-5.2%

Mevcut durumda, son üç aylık maksimum çarpan seviyesine 3.5 puan;son bir yıllık maksimum çarpan seviyesine 8.1 puan yakınız.

27.09.2019

Açılış Raporu

Haftalık Takvim



23 Eylül 2019 Pazartesi

Tarih	Saat	Ülke	Veri	Dönemi	Beklenti	Önceki
23.Eyl		Japonya	Tatil - Sonbahar Ekinoks	-	-	-
23.Eyl	11:00	Euro	İmalat PMI	Eylül	47,5	47,0
23.Eyl	11:00	Euro	Hizmet PMI	Eylül	53,3	53,5
23.Eyl	16:45	ABD	İmalat PMI	Eylül	50,1	50,3
23.Eyl	16:45	ABD	Hizmet PMI	Eylül	51,2	50,7

24 Eylül 2019 Salı

Tarih	Saat	Ülke	Veri	Dönemi	Beklenti	Önceki
24.Eyl	03:30	Japonya	İmalat PMI	Eylül	-	49,3
24.Eyl	10:00	Türkiye	Kapasite Kullanım Oranı	Eylül	-	76,6%
24.Eyl	10:00	Türkiye	İmalat Güveni	Eylül	-	102,5
24.Eyl	17:00	ABD	Conference Board Tüketici Güveni	Eylül	133,0	135,1

25 Eylül 2019 Çarşamba

Tarih	Saat	Ülke	Veri	Dönemi	Beklenti	Önceki
25.Eyl	00:30	ABD	Amerikan Petrol Enstitüsü Haftalık Ham Petrol Stokları	-	-	0,592
25.Eyl	17:00	ABD	Yeni Konut Satışları (Aylık)	Ağustos	-0,2%	-12,8%
25.Eyl	17:30	ABD	Ham Petrol Stokları (milyon varil)	-	-	1,058

26 Eylül 2019 Perşembe

Tarih	Saat	Ülke	Veri	Dönemi	Beklenti	Önceki
26.Eyl	11:00	Euro	Avrupa Merkez Bankası Aylık Rapor	-	-	-
26.Eyl	15:30	ABD	GSYH (Yıllık)	2. Çeyrek	2,0%	2,0%
26.Eyl	15:30	ABD	Reel Tüketici Harcamaları	2. Çeyrek	-	4,7%
26.Eyl	17:00	ABD	Askıdaki Konut Satışları (Aylık)	Ağustos	0,3%	-2,5%

27 Eylül 2019 Cuma

Tarih	Saat	Ülke	Veri	Dönemi	Beklenti	Önceki
27.Eyl	02:30	Japonya	Tokyo TÜFE (Yıllık)	Eylül	-	0,6%
27.Eyl	10:00	Türkiye	Ekonomik Güven Endeksi	Ağustos	-	87,1
27.Eyl	12:00	Euro	Tüketici Güveni	Ağustos	-7,1	-7,1
27.Eyl	15:30	ABD	Çekirdek Kişisel Tüketim Harcamaları (Aylık)	Ağustos	0,2%	0,2%
27.Eyl	15:30	ABD	Çekirdek Kişisel Tüketim Harcamaları (Yıllık)	Ağustos	1,6%	1,6%
27.Eyl	15:30	ABD	Dayanıklı Mal Siparişleri (Aylık)	Ağustos	-1,0%	2,0%
27.Eyl	15:30	ABD	Çekirdek Dayanıklı Mal Siparişleri (Aylık)	Ağustos	0,1%	-0,4%

Künye & Çekince



Halk Yatırım Araştırma – Öneri Listesi Tanımları

(Aksi belirtilmedikçe önümüzdeki 12 ay için beklenen performans)

AL: %20 ve üzeri artış

TUT: %0 ile %20 aralığında artış

SAT : %0'ın altında azalış

Halk Yatırım Araştırma

Halkyatirimarastirma@halkyatirim.com.tr
+90 212 314 81 81

Banu KIVCI TOKALI

Araştırma Direktörü

BTokali@halkyatirim.com.tr
+90 212 314 81 88

İlknur HAYIR TURHAN

Yönetmen
Perakende, Cam, Çimento, GYO

ITurhan@halkyatirim.com.tr
+90 212 314 81 85

Mehmet Gökhan DELİOĞLU

Yönetmen
Kantitatif Analist

GDelioğlu@halkyatirim.com.tr
+90 212 314 81 32

Abdullah DEMİRER

Uzman
Havacılık, Petrol&Gaz, Gübre, Gıda, Kimya, Kağıt

ADemirer@halkyatirim.com.tr
+90 212 314 87 24

Ayşegül BAYRAM

Uzman
Strateji
Telekom, Madencilik

ABayram@halkyatirim.com.tr
+90 212 314 87 30

Uğur BOZKURT

Uzman Yardımcısı
Makroekonomi
Demir-Çelik, Otomotiv, Beyaz Eşya

UBozkurt@halkyatirim.com.tr
+90 212 314 87 26

ÇEKİNCE

Bu rapor ve yorumlardaki yazılar, bilgiler ve grafikler yalnızca bilgi edinilmesi amacıyla derlenmiştir. Burada yer alan yatırım bilgi, yorum ve tavsiyeleri yatırım danışmanlığı kapsamında değildir. Yatırım danışmanlığı hizmeti, yetkili kuruluşlar tarafından kişilerin risk ve getiri tercihleri dikkate alınarak kişiye özel, imzalanacak yatırım danışmanlığı sözleşmesi çerçevesinde sunulmaktadır. Burada yer alan yorum ve tavsiyeler ise genel niteliktedir. Bu tavsiyeler mali durumunuz ile risk ve getiri tercihlerinize uygun olmayabilir. Bu nedenle, sadece burada yer alan bilgilere dayanarak yatırım kararı verilmesi beklentilerinize uygun sonuçlar doğurmayabilir.

Halk Yatırım, bu bilgilerin doğru, eksiksiz ve değişmez olduğunu garanti etmez, bilgi eksikliği ve yanlışlığından hiçbir şekilde sorumlu tutulamaz. Raporda yer alan ifadeler, hiçbir şekilde alış veya satış teklifi olarak değerlendirilemez. Halk Yatırım'ın rapordaki bilgiler dolayısıyla ortaya çıkabilecek doğrudan ve dolaylı kazanç ve zararlarla ilgili herhangi bir sorumluluğu yoktur.

Bu ileti 05 Kasım 2014 tarih ve 29166 sayılı Resmî Gazetede yayınlanan ve 01 Mayıs 2015 tarihinde yürürlüğü giren "Elektronik Ticaretin Düzenlenmesi Hakkında" çıkan kanunun 2.Maddesi c bendinde belirtilen Ticari Elektronik İleti kapsamında değildir.

 HALKYATIRIM

halkyatirim.com.tr | 444 42 55