

BIST'te Yabancı Kurum İşlemleri Analizi

Borsa İstanbul'da ağırlıklı olarak yabancı kurumsal yatırımcı işlemlerine aracılık eden kurumlardan derlediğimiz verilere göre 4 Temmuz tarihinde bu kurumlar toplam 799 milyon TL alım, 751 milyon TL satım ile **"net 49 milyon TL alış"** gerçekleştirdi. Hacim ve kademelere göre alım tarafında **MAVI, SELEC, AKBNK** dikkat çekerken en çok satılan hisselerde ise **VERUS, TOASO, FROTO, NUHCM, ULKER** öne çıkıyor.

Haftalık kümülatif para girişi **"net 458 milyon TL"** olurken, son bir aylık kümülatif rakamlarda ise **"net 948 milyon TL"** para girişi görülmüştür.

BIST'te işlem gören şirketlerde gerçekleşen net alım ve net satım miktarlarının ortalama günlük işlem miktarlarına göre sıralı listesini (ilk 10 ve son 10 hisse) aşağıda görebilirsiniz:

BIST'te işlem gören şirketlerde gerçekleşen net alım ve net satım miktarlarının kademelerde bekleyen emir miktarına göre sıralı listesini (ilk 10 ve son 10 hisse) aşağıda görebilirsiniz:

Hacime Göre İlk ve Son 10

Günlük - 04/07/2019									
Net A-S / Hacim Oranına göre İlk 10				Net A-S / Hacim Oranına göre Son 10					
#	Hisse	NA/H	Net Alış Değişim	#	Hisse	NS/H	Net Satış Değişim		
	XU030	0.4%	3,505,898	0.21%					
	XU050	0.5%	5,239,419	0.12%					
	XU100	0.5%	6,227,103	0.02%					
	100-X	-0.2%	-516,544						
1	BLCYT	28%	72,961	3.03%	1	VERUS	-37%	-30,345	-4.28%
2	MAVI	22%	42,853	0.15%	2	TOASO	-32%	-263,585	-1.81%
3	TTTRAK	17%	25,034	1.98%	3	OZKGY	-30%	-221,741	0.84%
4	SELEC	16%	89,091	0.22%	4	AKGRT	-25%	-54,541	-0.91%
5	ANACM	16%	338,274	1.41%	5	FROTO	-17%	-62,722	-1.79%
6	AKBNK	10%	5,361,271	-0.28%	6	NUHCM	-17%	-30,661	-0.16%
7	TTKOM	9%	2,440,766	2.68%	7	ULUSE	-17%	-21,930	-0.19%
8	NTHOL	9%	746,478	-0.58%	8	ULKER	-13%	-72,282	-1.98%
9	CMENT	7%	9,572	0.48%	9	ENJSA	-11%	-403,258	0.68%
10	EKGVO	7%	4,259,117	0.00%	10	GOZDE	-11%	-381,545	-3.27%

NA/H ve NS/H son güne ait net yabancı alış/satış adedinin son bir aylık ortalama günlük işlem adedine oranı

Kademelere Göre İlk ve Son 10

Günlük - 04/07/2019									
Net A-S / Kademe Oranına göre İlk 10				Net A-S / Kademe Oranına göre Son 10					
#	Hisse	NA/K	Net Alış Değişim	#	Hisse	NS/K	Net Satış Değişim		
	XU030	0.4%	3,505,898	0.21%					
	XU050	0.5%	5,239,419	0.12%					
	XU100	0.5%	6,227,103	0.02%					
	100-X	-0.2%	-516,544						
1	MAVI	66 x	42,853	0.15%	1	TOASO	-328 x	-263,585	-1.81%
2	KCHOL	47 x	278,627	-1.55%	2	FROTO	-177 x	-62,722	-1.79%
3	IPEKE	36 x	832,694	-2.25%	3	KOZAA	-90 x	-1,927,830	-2.69%
4	THYAO	28 x	2,506,138	1.67%	4	VERUS	-83 x	-30,345	-4.28%
5	AKBNK	25 x	5,361,271	-0.28%	5	ARCLK	-69 x	-96,492	-0.51%
6	HEKTS	24 x	9,160	3.34%	6	ULKER	-57 x	-72,282	-1.98%
7	SELEC	20 x	89,091	0.22%	7	VESTL	-56 x	-337,493	-5.38%
8	TUPRS	17 x	52,451	0.09%	8	TUKAS	-45 x	-127,955	-7.79%
9	KULMSN	17 x	11,045	0.65%	9	NUHCM	-43 x	-30,661	-0.16%
10	PGSUS	16 x	11,488	1.64%	10	TKFEN	-41 x	-86,524	-0.55%

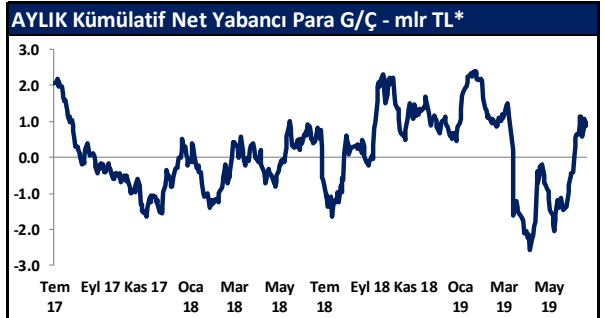
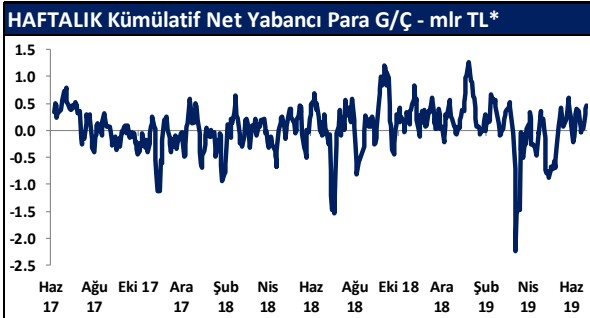
NA/K ve NS/K son güne ait net yabancı alış/satış adedinin ortalama kademede hisse adedine oranı

Haftalık									
Net A-S / Hacim Oranına göre İlk 10				Net A-S / Hacim Oranına göre Son 10					
#	Hisse	NA/H	Net Alış Değişim	#	Hisse	NS/H	Net Satış Değişim		
	XU030	6.0%	53,008,939	4.60%					
	XU050	7.3%	78,128,380	4.23%					
	XU100	6.5%	82,945,403	3.99%					
	100-X	0.4%	1,249,340						
1	ENJSA	141%	5,016,164	10.11%	1	ANHYT	-269%	-325,865	-2.98%
2	ALKIM	104%	75,020	3.54%	2	AKGRT	-137%	-295,716	-1.36%
3	TTTRAK	87%	131,015	6.45%	3	TOASO	-95%	-789,087	-0.76%
4	EKGVO	64%	41,227,083	8.85%	4	ULKER	-92%	-524,175	-4.47%
5	TSKB	51%	18,942,346	5.33%	5	MPARK	-92%	-281,828	-4.29%
6	ENKAI	46%	638,894	4.07%	6	AKSA	-87%	-374,614	-0.11%
7	MAVI	45%	87,390	4.26%	7	PNSUT	-81%	-98,658	0.73%
8	BLCYT	45%	116,084	6.25%	8	VERUS	-78%	-64,066	-4.60%
9	DOHOL	36%	6,932,970	2.63%	9	LOGO	-70%	-31,541	-3.71%
10	MGROS	34%	355,954	7.15%	10	TBORG	-69%	-14,973	-0.39%

NA/H ve NS/H son 1 haftaya ait net yabancı alış/satış adedinin son bir aylık ortalama günlük işlem adedine oranı

Haftalık									
Net A-S / Kademe Oranına göre İlk 10				Net A-S / Kademe Oranına göre Son 10					
#	Hisse	NA/K	Net Alış Değişim	#	Hisse	NS/K	Net Satış Değişim		
	XU030	6.0%	53,008,939	4.60%					
	XU050	7.3%	78,128,380	4.23%					
	XU100	6.5%	82,945,403	3.99%					
	100-X	0.4%	1,249,340						
1	ARCLK	378 x	526,824	1.30%	1	TOASO	-981 x	-789,087	-0.76%
2	CCOLA	335 x	189,080	1.32%	2	ULKER	-473 x	-598,659	-4.47%
3	ENJSA	229 x	5,233,454	10.11%	3	TAVHL	-363 x	-587,737	-5.04%
4	TKFEN	181 x	383,454	-2.30%	4	TUKAS	-185 x	-523,772	-14.29%
5	IPEKE	147 x	3,376,638	-10.62%	5	FROTO	-181 x	-64,277	-0.98%
6	THYAO	123 x	10,852,543	5.92%	6	VERUS	-176 x	-64,066	-4.60%
7	TUPRS	120 x	369,612	1.49%	7	MPARK	-174 x	-281,828	-4.29%
8	SOKM	120 x	189,394	1.15%	8	VESTL	-173 x	-1,048,536	-12.55%
9	BIMAS	104 x	156,954	13.02%	9	LOGO	-157 x	-29,441	-3.71%
10	MGROS	93 x	355,954	7.15%	10	CLEBI	-144 x	-14,397	-3.03%

NA/K ve NS/K son güne ait net yabancı alış/satış adedinin ortalama kademede hisse adedine oranı



* Haftalık ve aylık net yabancı para girişi / çıkışı tutarları, verileri derlediğimiz kurumların geriye doğru 5 ve 22 işlem gününe ait net alım - satım toplamı üzerinden hesaplanmaktadır. Veriler, fiyat değişimlerinden arındırılmamış TL bazlı nominal alım - satım toplamını göstermektedir.

BIST'te Yabancı Kurum İşlemleri Analizi

Tutara Göre İlk ve Son 10 - Günlük

Günlük - 04/07/2019				Günlük - 04/07/2019							
Net para girişine göre ilk 10			Net para çıkışına göre ilk 10			Net para girişine göre ilk 10			Net para çıkışına göre ilk 10		
#	Hisse	Adet	Tutar	#	Hisse	Adet	Tutar	#	Hisse	Adet	Tutar
1	AKBNK	5,361,271	38,333,089	1	KRDMD	-8,750,766	-19,601,716	1	THYAO	10,852,543	145,532,596
2	THYAO	2,506,138	33,607,305	2	KOZAA	-1,927,830	-12,569,455	2	AKBNK	11,162,380	79,811,014
3	TTKOM	2,440,766	13,082,503	3	ISCTR	-1,646,896	-10,375,448	3	GARAN	8,024,030	79,598,376
4	VAKBN	2,583,965	12,377,193	4	EREGL	-1,049,801	-8,167,451	4	VAKBN	14,745,849	70,632,615
5	GARAN	653,183	6,479,577	5	TOASO	-263,585	-5,153,088	5	TUPRS	369,612	42,690,212
6	TUPRS	52,451	6,058,139	6	SAHOL	-503,282	-4,519,476	6	TTKOM	6,437,416	34,504,552
7	EKGYO	4,259,117	5,238,714	7	FROTO	-62,722	-3,794,686	7	ENJSA	5,233,454	30,772,707
8	KCHOL	278,627	4,956,781	8	VESTL	-337,493	-3,739,421	8	EKGYO	22,983,281	28,269,436
9	IPEKE	832,694	4,346,662	9	ENJSA	-403,258	-2,371,157	9	IPEKE	3,376,638	17,626,049
10	ICBCT	672,777	2,395,085	10	TKFEN	-86,524	-2,202,899	10	TSKB	18,942,346	14,964,453

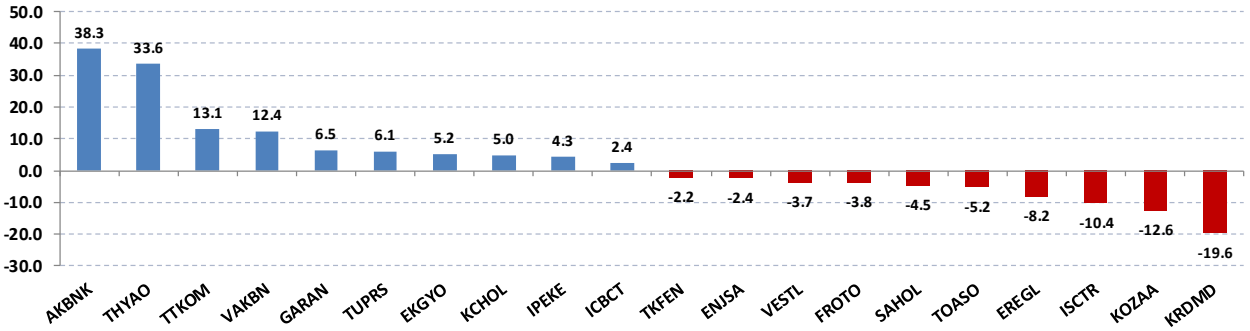
Net parasal büyüklük (tutar) bazında günlük olarak en fazla alınan ve en fazla satılan hisse senetleri

Tutara Göre İlk ve Son 10 - Haftalık

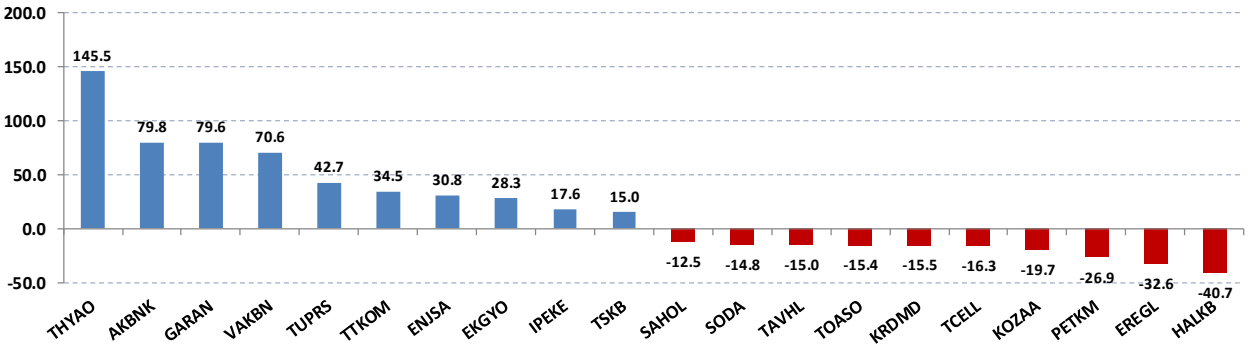
Haftalık				Haftalık							
Net para girişine göre ilk 10			Net para çıkışına göre ilk 10			Net para girişine göre ilk 10			Net para çıkışına göre ilk 10		
#	Hisse	Adet	Tutar	#	Hisse	Adet	Tutar	#	Hisse	Adet	Tutar
1	HALKB	-6,919,575	-40,687,099	1	THYAO	10,852,543	145,532,596	1	HALKB	-6,919,575	-40,687,099
2	EREGL	-4,191,093	-32,606,707	2	AKBNK	11,162,380	79,811,014	2	EREGL	-4,191,093	-32,606,707
3	PETKM	-6,617,808	-26,868,300	3	GARAN	8,024,030	79,598,376	3	PETKM	-6,617,808	-26,868,300
4	KOZAA	-3,019,396	-19,686,460	4	VAKBN	14,745,849	70,632,615	4	KOZAA	-3,019,396	-19,686,460
5	TCELL	-1,236,246	-16,330,814	5	TUPRS	369,612	42,690,212	5	TCELL	-1,236,246	-16,330,814
6	KRDMD	-6,919,883	-15,500,539	6	TTKOM	6,437,416	34,504,552	6	KRDMD	-6,919,883	-15,500,539
7	TOASO	-789,087	-15,426,650	7	ENJSA	5,233,454	30,772,707	7	TOASO	-789,087	-15,426,650
8	TAVHL	-587,737	-15,046,070	8	EKGYO	22,983,281	28,269,436	8	TAVHL	-587,737	-15,046,070
9	SODA	-2,288,559	-14,806,975	9	IPEKE	3,376,638	17,626,049	9	SODA	-2,288,559	-14,806,975
10	SAHOL	-1,393,464	-12,513,306	10	TSKB	18,942,346	14,964,453	10	SAHOL	-1,393,464	-12,513,306

Net parasal büyüklük (tutar) bazında haftalık olarak en fazla alınan ve en fazla satılan hisse senetleri

Günlük net para giriş - çıkışı (milyon TL, ilk ve son 10 hisse)



Haftalık net para giriş - çıkışı (milyon TL, ilk ve son 10 hisse)



Künye

Yatırım Danışmanlığı ve Bireysel Portföy Yönetimi

Gökçe ARSLAN
Müdür
garslan@halkyatirim.com.tr
+90 212 314 81 79

Serhan YENİGÜN
Yönetmen
syenigun@halkyatirim.com.tr
+90 212 314 87 29

Kübra ŞAHİNKAYASI
Uzman
ksahinkayasi@halkyatirim.com.tr
+90 212 314 81 44

Nida ARMAĞAN
Uzman Yardımcısı
narmagan@halkyatirim.com.tr
+90 212 314 82 84

ÇEKİNCE

“Yatırım Danışmanlığı” hizmeti; aracı kurumlar, portföy yönetim şirketleri, mevduat kabul etmeyen bankalar ile müşteri arasında imzalanacak Yatırım Danışmanlığı sözleşmesi çerçevesinde sunulmaktadır. Burada yer alan bilgi, yorum ve tavsiyeleri, kişilerin yerinde testi ile belirlediği risk seviyeleri dikkate alınarak, Halk Yatırım Yatırım Danışmanlığı ve Araştırma birimi nezdinde güvenilir olduğuna inanılan bilgi kaynaklarından yararlanarak hazırlanmakta ve kişiye özel sunulmaktadır. Verilen bu tavsiyeler mali durumunuz ile risk ve getiri tercihlerinize uygun olmayabilir. Bu nedenle, risk yapınıza uygun olmayan şekilde sadece burada yer alan bilgilere dayanılarak yatırım kararı verilmesi beklentilerinize uygun sonuçlar doğurmayabilir. Size özel olarak tahsis edilen Yatırım Danışmanınız ile irtibata geçmeniz ve mali durumunuz ve risk seviyelerinize uygun kararları birlikte almanız tavsiye edilir.

Veri ve grafikler güvenilirliğine inandığımız güvenilir kaynaklardan derlenmiş olup, yapılan yorumlar sadece HALK YATIRIM MENKUL DEĞERLER A.Ş. Yatırım Danışmanlığı'nın beklentilerini yansıtmaktadır. Bu bilgiler ışığında yapılan ve yapılacak olan ileriye dönük yatırımların sonuçlarından Şirketimiz hiçbir şekilde sorumlu tutulamaz. Ayrıca, Halk Yatırım Menkul Kıymetler A.Ş.'nin yazılı izni olmadıkça içeriği kısmen ya da tamamen üçüncü kişilerce hiç bir şekil ve ortamda yayımlanamaz, iktisap edilemez, alıntı yapılamaz, kullanılamaz. İletim, gönderilen kişiye özel ve münhasırdır. İlave olarak, bu raporun gönderildiği ve yukarıdaki açıklamalarımız doğrultusunda kullanıldığı ülkelerdeki yasal düzenlemelerden kaynaklı tüm talep ve dava haklarımız saklıdır.

Uyarı Notu: Bu e-posta'nın içerdiği bilgiler (ekleri dahil olmak üzere) gizlidir. Onayımız olmaksızın üçüncü kişilere açıklanamaz. Bu mesajın gönderilmek istendiği kişi değilseniz, lütfen mesajı sisteminizden derhal siliniz. Halk Yatırım Menkul Değerler A.Ş. bu mesajın içerdiği bilgilerin doğruluğu veya eksiksiz olduğu konusunda bir garanti vermemektedir. Bu nedenle bilgilerin ne şekilde olursa olsun, içeriğinden, iletilmesinden, alınmasından, saklanmasından sorumlu değildir. Bu mesajın içeriği yazarına ait olup, Halk Yatırım Menkul Değerler A.Ş.'nin görüşlerini içermeyebilir.