

## BIST'te Yabancı Kurum İşlemleri Analizi

Borsa İstanbul'da ağırlıklı olarak yabancı kurumsal yatırımcı işlemlerine aracılık eden kurumlardan derlediğimiz verilere göre 2 Temmuz tarihinde bu kurumlar toplam 1.103 milyon TL alım, 1.025 milyon TL satım ile **"net 78 milyon TL alış"** gerçekleştirdi. Hacim ve kademelere göre alım tarafında **ENKAI, ENJSA, ARCLK, BANVT** dikkat çekerken en çok satılan hisselerde ise **MPARK, TAVHL, BRSAN, LOGO** öne çıkıyor.

Haftalık kümülatif para girişi **"net 303 milyon TL"** olurken, son bir aylık kümülatif rakamlarda ise **"net 992 milyon TL"** para girişi görülüyor.

BIST'te işlem gören şirketlerde gerçekleşen net alım ve net satım miktarlarının ortalama günlük işlem miktarlarına göre sıralı listesini (ilk 10 ve son 10 hisse) aşağıda görebilirsiniz:

BIST'te işlem gören şirketlerde gerçekleşen net alım ve net satım miktarlarının kademelerde bekleyen emir miktarına göre sıralı listesini (ilk 10 ve son 10 hisse) aşağıda görebilirsiniz:

### Hacime Göre İlk ve Son 10

Günlük - 02/07/2019				Net A-S / Hacim Oranına göre İlk 10				Net A-S / Hacim Oranına göre Son 10			
#	Hisse	NA/H	Net Alış Değişim	#	Hisse	NS/H	Net Satış Değişim				
	XU030	1.9%	16,968,614	0.27%							
	XU050	1.9%	21,157,669	0.34%							
	XU100	1.8%	23,131,276	0.47%							
	100-X	0.5%	1,455,135								
1	ENKAI	39%	476,901	4.91%	1	ANHYT	-66%	-75,425	-1.21%		
2	ANACM	36%	662,810	1.43%	2	MPARK	-42%	-121,053	0.77%		
3	ENJSA	33%	1,171,678	2.10%	3	AKSA	-33%	-153,569	0.22%		
4	ARCLK	29%	497,904	3.35%	4	AVGYO	-23%	-211,041	-0.75%		
5	MRGYO	28%	288,218	1.61%	5	TBORG	-23%	-5,117	0.00%		
6	LKMNH	21%	60,412	6.37%	6	TAVHL	-15%	-165,422	-0.76%		
7	TTRAK	20%	29,949	0.31%	7	PNSUT	-14%	-17,838	-0.15%		
8	BANVT	18%	51,522	4.08%	8	BRSAN	-14%	-14,352	3.48%		
9	EKGYO	16%	9,797,003	1.67%	9	GENTS	-14%	-101,557	3.07%		
10	GOZDE	15%	461,015	2.93%	10	LOGO	-11%	-5,628	2.10%		

NA/H ve NS/H son güne ait net yabancı alış/satış adedinin son bir aylık ortalama günlük işlem adedine oranı

### Kademelere Göre İlk ve Son 10

Günlük - 02/07/2019				Net A-S / Kademe Oranına göre İlk 10				Net A-S / Kademe Oranına göre Son 10			
#	Hisse	NA/K	Net Alış Değişim	#	Hisse	NS/K	Net Satış Değişim				
	XU030	1.9%	16,968,614	0.27%							
	XU050	1.9%	21,157,669	0.34%							
	XU100	1.8%	23,131,276	0.47%							
	100-X	0.5%	1,455,135								
1	ARCLK	295 x	497,904	3.35%	1	HEKTS	-105 x	-14,760	2.60%		
2	KNFRF	97 x	1,955	-0.42%	2	VESTL	-105 x	-215,676	-3.85%		
3	PGSUS	94 x	82,297	1.37%	3	CCOLA	-101 x	-19,547	2.51%		
4	BANVT	66 x	51,522	4.08%	4	KLMSN	-91 x	-12,345	-5.46%		
5	FROTO	58 x	25,752	0.49%	5	TAVHL	-89 x	-165,422	-0.76%		
6	THYAO	52 x	5,091,325	2.13%	6	LOGO	-71 x	-5,628	2.10%		
7	ENKAI	51 x	476,901	4.91%	7	MPARK	-58 x	-121,053	0.77%		
8	ALKIM	41 x	9,754	1.78%	8	TUKAS	-47 x	-155,752	0.20%		
9	ENJSA	36 x	1,171,678	2.10%	9	EREGL	-43 x	-1,477,092	-1.01%		
10	SOKM	34 x	60,004	1.03%	10	BRSAN	-39 x	-14,352	3.48%		

NA/K ve NS/K son güne ait net yabancı alış/satış adedinin ortalama kademede hisse adedine oranı

### Haftalık

Net A-S / Hacim Oranına göre İlk 10				Net A-S / Hacim Oranına göre Son 10					
#	Hisse	NA/H	Net Alış Değişim	#	Hisse	NS/H	Net Satış Değişim		
	XU030	3.2%	28,602,563	5.22%					
	XU050	5.4%	58,235,790	5.17%					
	XU100	4.9%	62,925,961	5.01%					
	100-X	0.6%	1,771,856						
1	ENJSA	132%	4,654,311	12.33%	1	AKGRT	-428%	-898,009	-1.79%
2	ALKIM	96%	73,705	6.11%	2	TBORG	-279%	-62,648	2.76%
3	TTRAK	94%	139,714	5.36%	3	ANHYT	-248%	-282,524	-2.98%
4	YATAS	71%	1,358,835	1.51%	4	AKSA	-150%	-700,583	1.32%
5	CCOLA	64%	308,063	3.46%	5	ULKER	-88%	-455,153	3.13%
6	TSKB	60%	22,817,083	6.76%	6	TAVHL	-86%	-982,262	2.27%
7	TKFEN	53%	657,074	-2.32%	7	PNSUT	-78%	-98,172	-0.43%
8	DOHOL	38%	7,247,171	6.19%	8	TOASO	-69%	-567,979	0.21%
9	ARCLK	36%	634,700	0.00%	9	ISMEN	-65%	-265,320	-0.35%
10	VAKBN	35%	20,574,689	11.38%	10	VERUS	-65%	-46,187	-0.77%

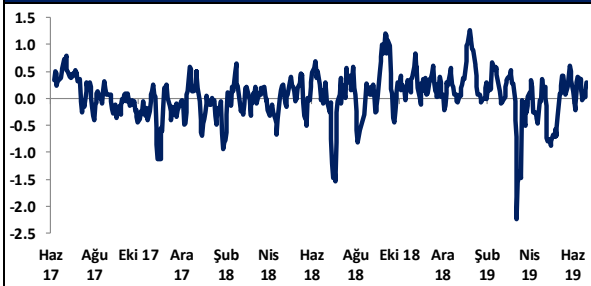
NA/H ve NS/H son 1 hafta ait net yabancı alış/satış adedinin son bir aylık ortalama günlük işlem adedine oranı

### Haftalık

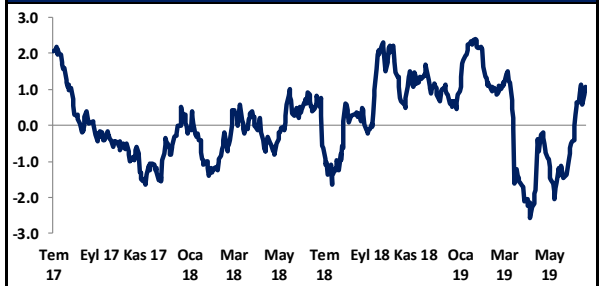
Net A-S / Kademe Oranına göre İlk 10				Net A-S / Kademe Oranına göre Son 10					
#	Hisse	NA/K	Net Alış Değişim	#	Hisse	NS/K	Net Satış Değişim		
	XU030	3.2%	28,602,563	5.22%					
	XU050	5.4%	58,235,790	5.17%					
	XU100	4.9%	62,925,961	5.01%					
	100-X	0.6%	1,771,856						
1	CCOLA	1792 x	348,168	3.46%	1	TOASO	-595 x	-567,979	0.21%
2	ARCLK	376 x	634,700	0.00%	2	TAVHL	-528 x	-982,262	2.27%
3	TKFEN	267 x	661,374	-2.32%	3	ULKER	-439 x	-455,653	3.13%
4	BIMAS	249 x	420,025	12.56%	4	VESTL	-346 x	-712,114	2.98%
5	HEKTS	175 x	24,631	9.61%	5	LOGO	-305 x	-24,069	-1.02%
6	IPEKE	148 x	2,837,695	-0.53%	6	CLEBI	-252 x	-20,891	4.02%
7	ENJSA	141 x	4,654,311	12.33%	7	TBORG	-225 x	-62,648	2.76%
8	PGSUS	125 x	109,542	11.39%	8	TUKAS	-207 x	-686,357	-13.85%
9	SOKM	123 x	217,925	5.03%	9	AKGRT	-179 x	-898,009	-1.79%
10	MAVI	111 x	66,961	6.69%	10	VERUS	-127 x	-46,187	-0.77%

NA/K ve NS/K son güne ait net yabancı alış/satış adedinin ortalama kademede hisse adedine oranı

### HAFTALIK Kümülatif Net Yabancı Para G/Ç - mlr TL\*



### AYLIK Kümülatif Net Yabancı Para G/Ç - mlr TL\*



\* Haftalık ve aylık net yabancı para girişi / çıkışı tutarları, verileri derlediğimiz kurumların geriye doğru 5 ve 22 işlem gününe ait net alım - satım toplamaları üzerinden hesaplanmaktadır. Veriler, fiyat değişimlerinden arındırılmamış TL bazlı nominal alım - satım toplamalarını göstermektedir.

## BIST'te Yabancı Kurum İşlemleri Analizi

### Tutara Göre İlk ve Son 10 - Günlük

Günlük - 02/07/2019							
Net para girişine göre ilk 10			Net para çıkışına göre ilk 10				
#	Hisse	Adet	Tutar	#	Hisse	Adet	Tutar
1	THYAO	5,091,325	68,478,327	1	HALKB	-3,702,596	-21,845,317
2	GARAN	1,431,988	14,076,437	2	AKBNK	-2,830,901	-20,608,960
3	VAKBN	2,837,896	13,054,321	3	PETKM	-2,845,587	-11,723,820
4	YKBNK	4,753,011	12,310,298	4	EREGL	-1,477,092	-11,639,489
5	EKGYO	9,797,003	11,952,344	5	TUPRS	-85,839	-9,965,951
6	ARCLK	497,904	9,689,217	6	SODA	-688,569	-4,496,358
7	ENJSA	1,171,678	6,830,883	7	TAVHL	-165,422	-4,317,522
8	TTKOM	747,530	3,932,010	8	KCHOL	-150,095	-2,695,702
9	PGSUS	82,297	3,653,971	9	TCELL	-196,507	-2,597,823
10	ICBCT	633,523	3,218,297	10	KOZAA	-368,899	-2,560,158

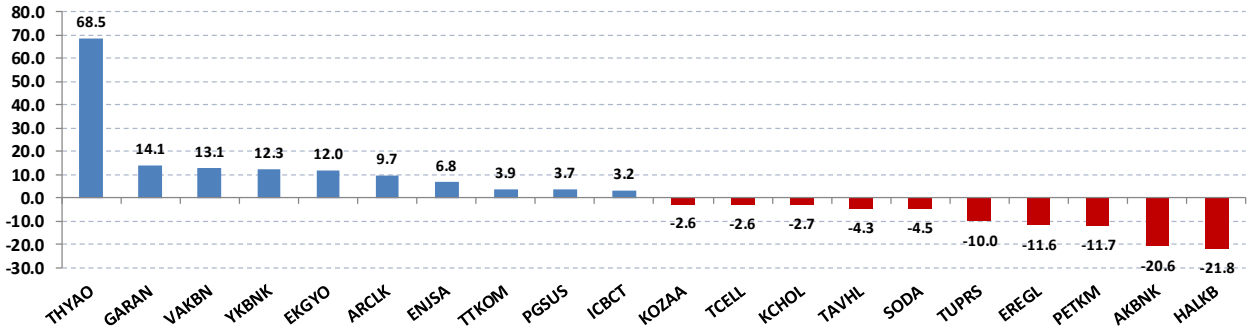
Net parasal büyüklük (tutar) bazında günlük olarak en fazla alınan ve en fazla satılan hisse senetleri

### Tutara Göre İlk ve Son 10 - Haftalık

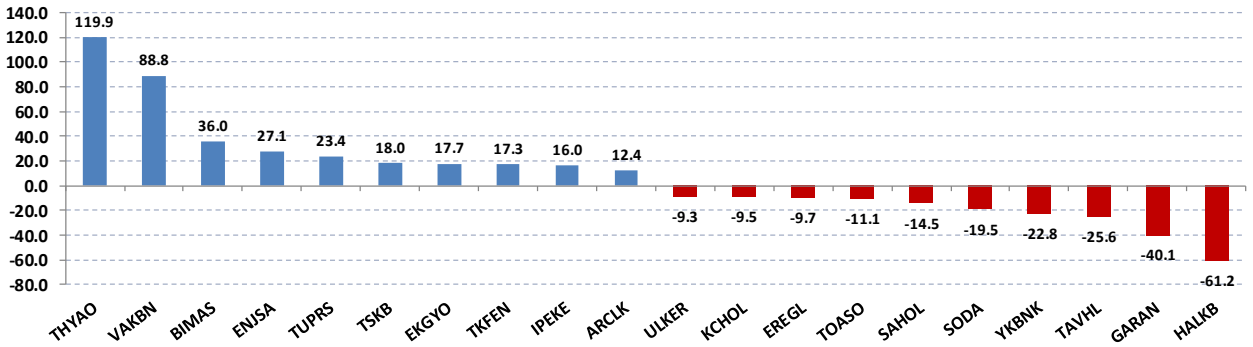
Haftalık							
Net para girişine göre ilk 10			Net para çıkışına göre ilk 10				
#	Hisse	Adet	Tutar	#	Hisse	Adet	Tutar
1	THYAO	8,914,763	119,903,560	1	HALKB	-10,373,460	-61,203,415
2	VAKBN	19,312,233	88,836,273	2	GARAN	-4,078,746	-40,094,078
3	BIMAS	420,025	35,954,130	3	TAVHL	-982,262	-25,637,050
4	ENJSA	4,654,311	27,134,633	4	YKBNK	-8,793,775	-22,775,876
5	TUPRS	201,814	23,430,550	5	SODA	-2,986,924	-19,504,611
6	TSKB	22,817,083	18,025,496	6	SAHOL	-1,582,430	-14,495,057
7	EKGYO	14,486,376	17,673,378	7	TOASO	-567,979	-11,092,628
8	TKFEN	661,374	17,261,869	8	EREGL	-1,226,276	-9,663,054
9	IPEKE	2,837,695	16,032,975	9	KCHOL	-526,761	-9,460,630
10	ARCLK	634,700	12,351,266	10	ULKER	-455,653	-9,295,325

Net parasal büyüklük (tutar) bazında haftalık olarak en fazla alınan ve en fazla satılan hisse senetleri

### Günlük net para giriş - çıkışı (milyon TL, ilk ve son 10 hisse)



### Haftalık net para giriş - çıkışı (milyon TL, ilk ve son 10 hisse)



## Künye

### Yatırım Danışmanlığı ve Bireysel Portföy Yönetimi

Gökçe ARSLAN

Müdür

[garslan@halkyatirim.com.tr](mailto:garslan@halkyatirim.com.tr)

+90 212 314 81 79

Serhan YENİGÜN

Yönetmen

[syenigun@halkyatirim.com.tr](mailto:syenigun@halkyatirim.com.tr)

+90 212 314 87 29

Kübra ŞAHİNKAYASI

Uzman

[ksahinkayasi@halkyatirim.com.tr](mailto:ksahinkayasi@halkyatirim.com.tr)

+90 212 314 81 44

Nida ARMAĞAN

Uzman Yardımcısı

[narmagan@halkyatirim.com.tr](mailto:narmagan@halkyatirim.com.tr)

+90 212 314 82 84

## ÇEKİNCE

"Yatırım Danışmanlığı" hizmeti; aracı kurumlar, portföy yönetim şirketleri, mevduat kabul etmeyen bankalar ile müşteri arasında imzalanacak Yatırım Danışmanlığı sözleşmesi çerçevesinde sunulmaktadır. Burada yer alan bilgi, yorum ve tavsiyeleri, kişilerin yerinde testi ile belirlediği risk seviyeleri dikkate alınarak, Halk Yatırım Yatırım Danışmanlığı ve Araştırma birimi nezdinde güvenilir olduğuna inanılan bilgi kaynaklarından yararlanarak hazırlanmakta ve kişiye özel sunulmaktadır. Verilen bu tavsiyeler mali durumunuz ile risk ve getiri tercihlerinize uygun olmayabilir. Bu nedenle, risk yapınıza uygun olmayan şekilde sadece burada yer alan bilgilere dayanılarak yatırım kararı verilmesi beklentilerinize uygun sonuçlar doğurmayabilir. Size özel olarak tahsis edilen Yatırım Danışmanınız ile irtibata geçmeniz ve mali durumunuz ve risk seviyelerinize uygun kararları birlikte almanız tavsiye edilir.

Veri ve grafikler güvenilirliğine inandığımız güvenilir kaynaklardan derlenmiş olup, yapılan yorumlar sadece HALK YATIRIM MENKUL DEĞERLER A.Ş. Yatırım Danışmanlığı'nın beklentilerini yansıtmaktadır. Bu bilgiler ışığında yapılan ve yapılacak olan ileriye dönük yatırımların sonuçlarından Şirketimiz hiçbir şekilde sorumlu tutulamaz. Ayrıca, Halk Yatırım Menkul Kıymetler A.Ş.'nin yazılı izni olmadıkça içeriği kısmen ya da tamamen üçüncü kişilerce hiç bir şekil ve ortamda yayımlanamaz, iktisap edilemez, alıntı yapılamaz, kullanılamaz. İlet, gönderilen kişiye özel ve münhasırdır. İlave olarak, bu raporun gönderildiği ve yukarıdaki açıklamalarımız doğrultusunda kullanıldığı ülkelerdeki yasal düzenlemelerden kaynaklı tüm talep ve dava haklarımız saklıdır.

Uyarı Notu: Bu e-posta'nın içerdiği bilgiler (ekleri dahil olmak üzere) gizlidir. Onayımız olmaksızın üçüncü kişilere açıklanamaz. Bu mesajın gönderilmek istendiği kişi değilseniz, lütfen mesajı sisteminizden derhal siliniz. Halk Yatırım Menkul Değerler A.Ş. bu mesajın içerdiği bilgilerin doğruluğu veya eksiksiz olduğu konusunda bir garanti vermemektedir. Bu nedenle bilgilerin ne şekilde olursa olsun, içeriğinden, iletilmesinden, alınmasından, saklanmasından sorumlu değildir. Bu mesajın içeriği yazarına ait olup, Halk Yatırım Menkul Değerler A.Ş.'nin görüşlerini içermeyebilir.