

BIST'te Yabancı Kurum İşlemleri Analizi

Borsa İstanbul'da ağırlıklı olarak yabancı kurumsal yatırımcı işlemlerine aracılık eden kurumlardan derlediğimiz verilere göre 1 Temmuz tarihinde bu kurumlar toplam 1.280 milyon TL alım, 1.135 milyon TL satım ile **"net 144 milyon TL alış"** gerçekleştirdi. Hacim ve kademelere göre alım tarafında **ENJSA, MGROS** dikkat çekerken en çok satılan hisselerde ise **LOGO, ULKER, TOASO, TAVHL** öne çıkıyor.

Haftalık kümülatif para girişi **"net 162 milyon TL"** olurken, son bir aylık kümülatif rakamlarda ise **"net 1.059 milyon TL"** para girişi görülüyor.

BIST'te işlem gören şirketlerde gerçekleşen net alım ve net satım miktarlarının ortalama günlük işlem miktarlarına göre sıralı listesini (ilk 10 ve son 10 hisse) aşağıda görebilirsiniz:

BIST'te işlem gören şirketlerde gerçekleşen net alım ve net satım miktarlarının kademelerde bekleyen emir miktarına göre sıralı listesini (ilk 10 ve son 10 hisse) aşağıda görebilirsiniz:

Hacime Göre İlk ve Son 10

Günlük - 01/07/2019				Günlük - 01/07/2019					
Net A-S / Hacim Oranına göre İlk 10				Net A-S / Hacim Oranına göre Son 10					
#	Hisse	NA/H	Net Alış Değişim	#	Hisse	NS/H	Net Satış Değişim		
	XU030	4.1%	35,679,415	3.67%					
	XU050	5.3%	55,076,491	3.57%					
	XU100	4.7%	57,724,405	3.37%					
	100-X	-0.5%	-1,368,294						
1	ENJSA	83%	2,696,308	3.63%	1	ANHYT	-199%	-186,265	-1.59%
2	TSKB	46%	16,886,735	5.41%	2	ISMEN	-88%	-320,472	0.00%
3	MGROS	34%	344,387	5.54%	3	DITAS	-60%	-17,584	-0.19%
4	ENKAI	25%	262,086	0.55%	4	PNSUT	-58%	-69,596	1.03%
5	TTRAK	21%	29,246	2.78%	5	AKGRT	-53%	-107,999	-0.67%
6	YATAS	20%	382,557	3.03%	6	TBORG	-47%	-10,272	0.64%
7	TTKOM	20%	5,064,830	5.42%	7	LOGO	-46%	-21,237	0.67%
8	DOHOL	18%	3,111,958	2.63%	8	ULKER	-44%	-216,282	0.82%
9	EKGYO	18%	9,813,153	6.19%	9	TOASO	-36%	-293,589	0.31%
10	VAKBN	17%	9,532,730	9.55%	10	TAVHL	-34%	-371,604	-2.59%

NA/H ve NS/H son güne ait net yabancı alış/satış adedinin son bir aylık ortalama günlük işlem adedine oranı

Kademelere Göre İlk ve Son 10

Günlük - 01/07/2019				Günlük - 01/07/2019					
Net A-S / Kademe Oranına göre İlk 10				Net A-S / Kademe Oranına göre Son 10					
#	Hisse	NA/K	Net Alış Değişim	#	Hisse	NS/K	Net Satış Değişim		
	XU030	4.1%	35,679,415	3.67%					
	XU050	5.3%	55,076,491	3.57%					
	XU100	4.7%	57,724,405	3.37%					
	100-X	-0.5%	-1,368,294						
1	MGROS	96 x	344,387	5.54%	1	CCOLA	-393 x	-76,424	1.41%
2	ENJSA	82 x	2,696,308	3.63%	2	TOASO	-307 x	-293,589	0.31%
3	IPEKE	78 x	1,498,901	1.58%	3	LOGO	-269 x	-21,237	0.67%
4	KLMSN	75 x	10,224	7.73%	4	PGSUS	-223 x	-196,323	-3.95%
5	HEKTS	69 x	9,772	2.13%	5	ULKER	-208 x	-216,282	0.82%
6	TKFEN	49 x	122,175	0.69%	6	TAVHL	-200 x	-371,604	-2.59%
7	TUPRS	46 x	133,727	2.52%	7	VESTL	-156 x	-322,421	-1.21%
8	ALGYO	40 x	7,208	1.59%	8	FROTO	-133 x	-59,248	-2.08%
9	KCHOL	39 x	283,877	1.82%	9	CLEBI	-97 x	-8,027	-0.95%
10	VESBE	39 x	22,793	1.12%	10	KNFRT	-92 x	-1,857	5.16%

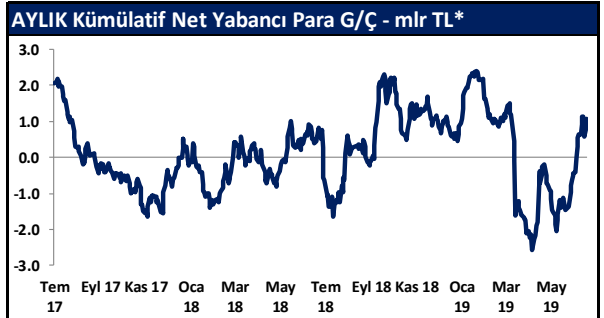
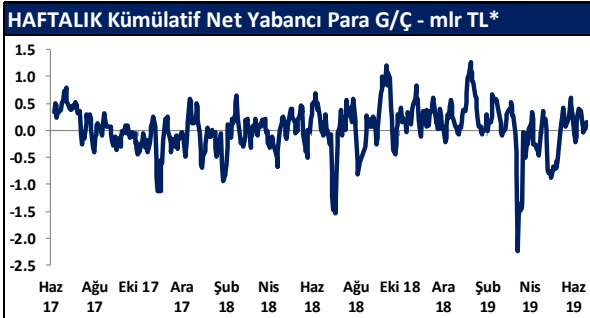
NA/K ve NS/K son güne ait net yabancı alış/satış adedinin ortalama kademede hisse adedine oranı

Haftalık				Haftalık					
Net A-S / Hacim Oranına göre İlk 10				Net A-S / Hacim Oranına göre Son 10					
#	Hisse	NA/H	Net Alış Değişim	#	Hisse	NS/H	Net Satış Değişim		
	XU030	2.0%	17,430,665	5.07%					
	XU050	4.4%	45,728,009	5.02%					
	XU100	4.0%	48,531,995	4.78%					
	100-X	0.1%	141,837						
1	ENJSA	108%	3,481,252	10.02%	1	TBORG	-481%	-104,179	4.55%
2	ALKIM	97%	63,825	7.84%	2	AKGRT	-452%	-915,889	-0.67%
3	CCOLA	93%	448,393	4.70%	3	ANHYT	-232%	-217,356	-2.56%
4	YATAS	91%	1,719,532	3.25%	4	AKSA	-140%	-641,449	1.10%
5	TTRAK	88%	124,452	6.41%	5	ULKER	-128%	-620,790	-1.21%
6	TSKB	61%	22,350,834	6.85%	6	TAVHL	-89%	-984,373	3.95%
7	TKFEN	59%	729,576	-0.76%	7	ISMEN	-88%	-320,730	0.69%
8	BIMAS	45%	579,003	7.45%	8	ULUSE	-88%	-117,642	-0.10%
9	TRGYO	45%	1,186,719	2.07%	9	AKCNS	-87%	-25,906	1.11%
10	AEFES	43%	183,293	4.98%	10	PNSUT	-79%	-94,087	0.00%

NA/H ve NS/H son 1 haftaya ait net yabancı alış/satış adedinin son bir aylık ortalama günlük işlem adedine oranı

Haftalık				Haftalık					
Net A-S / Kademe Oranına göre İlk 10				Net A-S / Kademe Oranına göre Son 10					
#	Hisse	NA/K	Net Alış Değişim	#	Hisse	NS/K	Net Satış Değişim		
	XU030	2.0%	17,430,665	5.07%					
	XU050	4.4%	45,728,009	5.02%					
	XU100	4.0%	48,531,995	4.78%					
	100-X	0.1%	141,837						
1	CCOLA	2308 x	448,393	4.70%	1	ULKER	-599 x	-621,290	-1.21%
2	BIMAS	343 x	578,153	7.45%	2	TOASO	-543 x	-518,439	2.98%
3	TKFEN	296 x	733,876	-0.76%	3	TAVHL	-529 x	-984,373	3.95%
4	HEKTS	281 x	39,501	6.58%	4	TBORG	-373 x	-104,179	4.55%
5	IPEKE	164 x	3,153,523	0.52%	5	VESTL	-321 x	-660,964	5.99%
6	MAVI	146 x	88,055	7.43%	6	CLEBI	-292 x	-24,220	-1.93%
7	YATAS	137 x	1,722,032	3.25%	7	LOGO	-226 x	-17,888	-0.05%
8	KLMSN	115 x	15,650	6.69%	8	AKGRT	-182 x	-915,889	-0.67%
9	AEFES	112 x	183,293	4.98%	9	TUKAS	-181 x	-602,019	-14.02%
10	ENJSA	105 x	3,481,252	10.02%	10	FROTO	-170 x	-75,631	1.75%

NA/K ve NS/K son güne ait net yabancı alış/satış adedinin ortalama kademede hisse adedine oranı



* Haftalık ve aylık net yabancı para girişi / çıkışı tutarları, verileri derlediğimiz kurumların geriye doğru 5 ve 22 işlem gününe ait net alım - satım toplamaları üzerinden hesaplanmaktadır. Veriler, fiyat değişimlerinden arındırılmamış TL bazlı nominal alım - satım toplamalarını göstermektedir.

BIST'te Yabancı Kurum İşlemleri Analizi

Tutara Göre İlk ve Son 10 - Günlük

Günlük - 01/07/2019							
Net para girişine göre ilk 10			Net para çıkışına göre ilk 10				
#	Hisse	Adet	Tutar	#	Hisse	Adet	Tutar
1	AKBNK	6,468,774	46,963,300	1	GARAN	-1,944,883	-19,040,408
2	VAKBN	9,532,730	43,755,231	2	THYAO	-1,335,900	-17,593,799
3	TTKOM	5,064,830	26,590,355	3	SISE	-1,914,828	-10,052,849
4	TUPRS	133,727	15,766,450	4	TAVHL	-371,604	-9,773,181
5	ENJSA	2,696,308	15,395,920	5	PGSUS	-196,323	-8,598,958
6	TSKB	16,886,735	13,171,653	6	BIMAS	-71,547	-5,934,796
7	EKGYO	9,813,153	11,775,783	7	TOASO	-293,589	-5,683,879
8	ASELS	540,459	10,187,648	8	ULKER	-216,282	-4,239,137
9	YKBNK	3,909,379	10,125,292	9	VESTL	-322,421	-3,936,764
10	IPEKE	1,498,901	8,693,626	10	FROTO	-59,248	-3,626,003

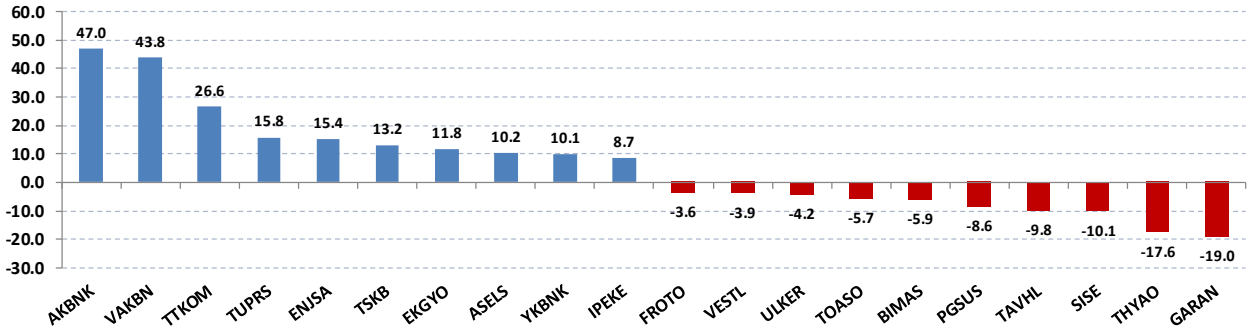
Net parasal büyüklük (tutar) bazında günlük olarak en fazla alınan ve en fazla satılan hisse senetleri

Tutara Göre İlk ve Son 10 - Haftalık

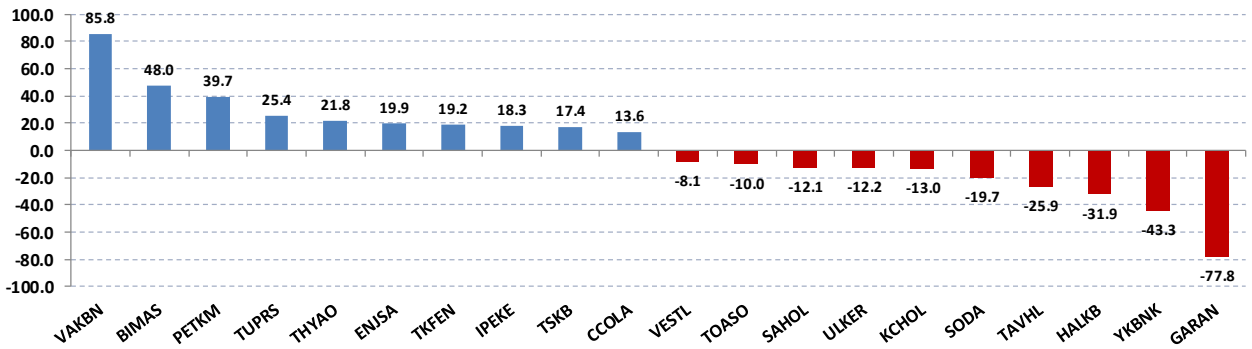
Haftalık							
Net para girişine göre ilk 10				Net para çıkışına göre ilk 10			
#	Hisse	Adet	Tutar	#	Hisse	Adet	Tutar
1	VAKBN	18,687,216	85,774,319	1	GARAN	-7,944,934	-77,780,908
2	BIMAS	578,153	47,957,781	2	YKBNK	-16,728,105	-43,325,791
3	PETKM	9,530,179	39,740,847	3	HALKB	-5,335,665	-31,907,277
4	TUPRS	215,465	25,403,347	4	TAVHL	-984,373	-25,889,022
5	THYAO	1,658,015	21,836,064	5	SODA	-3,085,331	-19,715,266
6	ENJSA	3,481,252	19,877,952	6	KCHOL	-726,056	-12,967,368
7	TKFEN	733,876	19,183,519	7	ULKER	-621,290	-12,177,275
8	IPEKE	3,153,523	18,290,435	8	SAHOL	-1,339,436	-12,081,713
9	TSKB	22,350,834	17,433,650	9	TOASO	-518,439	-10,036,982
10	CCOLA	448,393	13,586,295	10	VESTL	-660,964	-8,070,372

Net parasal büyüklük (tutar) bazında haftalık olarak en fazla alınan ve en fazla satılan hisse senetleri

Günlük net para giriş - çıkışı (milyon TL, ilk ve son 10 hisse)



Haftalık net para giriş - çıkışı (milyon TL, ilk ve son 10 hisse)



Künye

Yatırım Danışmanlığı ve Bireysel Portföy Yönetimi

Gökçe ARSLAN

Müdür

garslan@halkyatirim.com.tr

+90 212 314 81 79

Serhan YENİGÜN

Yönetmen

syenigun@halkyatirim.com.tr

+90 212 314 87 29

Kübra ŞAHİNKAYASI

Uzman

ksahinkayasi@halkyatirim.com.tr

+90 212 314 81 44

Nida ARMAĞAN

Uzman Yardımcısı

narmagan@halkyatirim.com.tr

+90 212 314 82 84

ÇEKİNCE

“Yatırım Danışmanlığı” hizmeti; aracı kurumlar, portföy yönetim şirketleri, mevduat kabul etmeyen bankalar ile müşteri arasında imzalanacak Yatırım Danışmanlığı sözleşmesi çerçevesinde sunulmaktadır. Burada yer alan bilgi, yorum ve tavsiyeleri, kişilerin yerinde testi ile belirlediği risk seviyeleri dikkate alınarak, Halk Yatırım Yatırım Danışmanlığı ve Araştırma birimi nezdinde güvenilir olduğuna inanılan bilgi kaynaklarından yararlanarak hazırlanmakta ve kişiye özel sunulmaktadır. Verilen bu tavsiyeler mali durumunuz ile risk ve getiri tercihlerinize uygun olmayabilir. Bu nedenle, risk yapınıza uygun olmayan şekilde sadece burada yer alan bilgilere dayanılarak yatırım kararı verilmesi beklentilerinize uygun sonuçlar doğurmayabilir. Size özel olarak tahsis edilen Yatırım Danışmanınız ile irtibata geçmeniz ve mali durumunuz ve risk seviyelerinize uygun kararları birlikte almanız tavsiye edilir.

Veri ve grafikler güvenilirliğine inandığımız güvenilir kaynaklardan derlenmiş olup, yapılan yorumlar sadece HALK YATIRIM MENKUL DEĞERLER A.Ş. Yatırım Danışmanlığı'nın beklentilerini yansıtmaktadır. Bu bilgiler ışığında yapılan ve yapılacak olan ileriye dönük yatırımların sonuçlarından Şirketimiz hiçbir şekilde sorumlu tutulamaz. Ayrıca, Halk Yatırım Menkul Kıymetler A.Ş.'nin yazılı izni olmadıkça içeriği kısmen ya da tamamen üçüncü kişilerce hiç bir şekil ve ortamda yayımlanamaz, iktisap edilemez, alıntı yapılamaz, kullanılamaz. İletim, gönderilen kişiye özel ve münhasırdır. İlave olarak, bu raporun gönderildiği ve yukarıdaki açıklamalarımız doğrultusunda kullanıldığı ülkelerdeki yasal düzenlemelerden kaynaklı tüm talep ve dava haklarımız saklıdır.

Uyarı Notu: Bu e-posta'nın içerdiği bilgiler (ekleri dahil olmak üzere) gizlidir. Onayımız olmaksızın üçüncü kişilere açıklanamaz. Bu mesajın gönderilmek istendiği kişi değilseniz, lütfen mesajı sisteminizden derhal siliniz. Halk Yatırım Menkul Değerler A.Ş. bu mesajın içerdiği bilgilerin doğruluğu veya eksiksiz olduğu konusunda bir garanti vermemektedir. Bu nedenle bilgilerin ne şekilde olursa olsun, içeriğinden, iletilmesinden, alınmasından, saklanmasından sorumlu değildir. Bu mesajın içeriği yazarına ait olup, Halk Yatırım Menkul Değerler A.Ş.'nin görüşlerini içermeyebilir.