

BIST'te Yabancı Kurum İşlemleri Analizi

Borsa İstanbul'da ağırlıklı olarak yabancı kurumsal yatırımcı işlemlerine aracılık eden kurumlardan derlediğimiz verilere göre 12 Temmuz tarihinde bu kurumlar toplam 1.256 milyon TL alım, 1.193 milyon TL satım ile **"net 63 milyon TL alış"** gerçekleştirdi. Hacim ve kademelere göre alım tarafında **TUPRS, EGGUB, ULKER, ACSEL, HEKTS, KCHOL** dikkat çekerken en çok satılan hisselerde ise **PNSUT, AKCNS, GLYHO, ALGYO, VERUS, TAVHL** öne çıkıyor.

Haftalık kümülatif para girişi **"net 372 milyon TL"** olurken, son bir aylık kümülatif rakamlarda ise **"net 1.339 milyon TL"** para girişi görülüyor.

BIST'te işlem gören şirketlerde gerçekleşen net alım ve net satım miktarlarının ortalama günlük işlem miktarlarına göre sıralı listesini (ilk 10 ve son 10 hisse) aşağıda görebilirsiniz:

BIST'te işlem gören şirketlerde gerçekleşen net alım ve net satım miktarlarının kademelerde bekleyen emir miktarına göre sıralı listesini (ilk 10 ve son 10 hisse) aşağıda görebilirsiniz:

Hacim Göre İlk ve Son 10

Günlük - 12/07/2019				Günlük - 12/07/2019					
Net A-S / Hacim Oranına göre İlk 10				Net A-S / Hacim Oranına göre Son 10					
#	Hisse	NA/H	Net Alış Değişim	#	Hisse	NS/H	Net Satış Değişim		
	XU030	-0.1%	-849,120	-2.29%					
	XU050	-0.1%	-1,025,588	-2.30%					
	XU100	-0.1%	-971,240	-2.32%					
	100-X	-0.2%	-554,509						
1	TUPRS	44%	611,656	1.81%	1	PNSUT	-117%	-167,587	-0.74%
2	EGGUB	39%	5,001	0.87%	2	AKCNS	-57%	-24,256	-1.82%
3	ULKER	26%	149,061	-4.65%	3	GLYHO	-22%	-268,897	-3.50%
4	ACSEL	22%	36,480	-0.30%	4	AKGRT	-18%	-41,072	-2.81%
5	HEKTS	21%	130,712	-8.74%	5	ALGYO	-17%	-11,493	-2.78%
6	KCHOL	20%	849,498	-1.32%	6	EGPRO	-16%	-6,346	-1.00%
7	ANSGR	15%	19,712	-0.71%	7	YKBNK	-13%	-10,285,815	-5.02%
8	CEMIS	14%	145,906	0.34%	8	ORGE	-12%	-64,487	0.62%
9	ISDMR	13%	100,546	-2.36%	9	VERUS	-11%	-17,007	-1.33%
10	PETKM	12%	8,280,706	0.00%	10	TAVHL	-10%	-110,488	-4.03%

NA/H ve NS/H son güne ait net yabancı alış/satış adedinin son bir aylık ortalama günlük işlem adedine oranı

Kademelere Göre İlk ve Son 10

Günlük - 12/07/2019				Günlük - 12/07/2019					
Net A-S / Kademe Oranına göre İlk 10				Net A-S / Kademe Oranına göre Son 10					
#	Hisse	NA/K	Net Alış Değişim	#	Hisse	NS/K	Net Satış Değişim		
	XU030	-0.1%	-849,120	-2.29%					
	XU050	-0.1%	-1,025,588	-2.30%					
	XU100	-0.1%	-971,240	-2.32%					
	100-X	-0.2%	-554,509						
1	HEKTS	343 x	130,712	-8.74%	1	PNSUT	-183 x	-167,587	-0.74%
2	TUPRS	199 x	611,656	1.81%	2	BIMAS	-84 x	-126,799	-3.05%
3	KCHOL	143 x	849,498	-1.32%	3	TAVHL	-68 x	-110,488	-4.03%
4	PGSUS	127 x	90,390	-3.61%	4	AKCNS	-47 x	-24,256	-1.82%
5	ARCLK	122 x	170,606	-1.35%	5	VERUS	-47 x	-17,007	-1.33%
6	ULKER	118 x	149,061	-4.65%	6	ALGYO	-40 x	-11,493	-2.78%
7	FROTO	47 x	16,812	-2.45%	7	TUKAS	-38 x	-106,746	-3.74%
8	KLMSB	34 x	22,051	2.96%	8	THYAO	-33 x	-2,941,607	-2.69%
9	EGGUB	24 x	5,001	0.87%	9	GLYHO	-33 x	-268,897	-3.50%
10	ACSEL	23 x	36,480	-0.30%	10	KOZAA	-29 x	-624,691	-0.32%

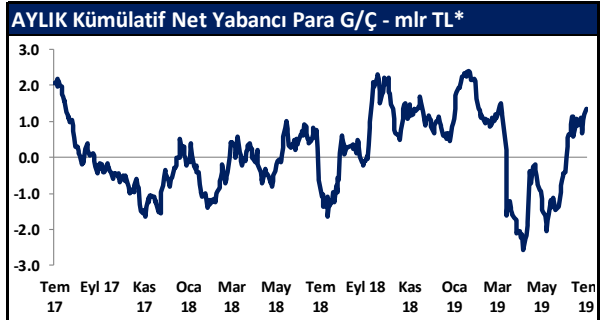
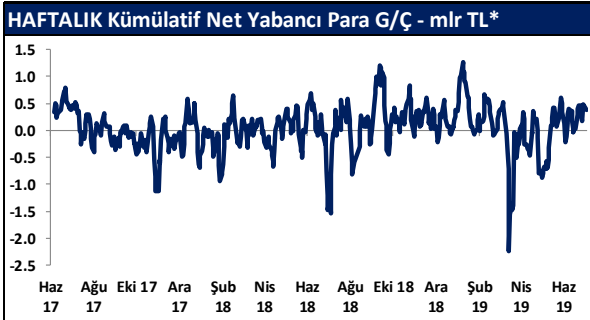
NA/K ve NS/K son güne ait net yabancı alış/satış adedinin ortalama kademede hisse adedine oranı

Haftalık				Haftalık					
Net A-S / Hacim Oranına göre İlk 10				Net A-S / Hacim Oranına göre Son 10					
#	Hisse	NA/H	Net Alış Değişim	#	Hisse	NS/H	Net Satış Değişim		
	XU030	4.4%	41,302,420	-2.51%					
	XU050	1.2%	13,339,485	-2.61%					
	XU100	1.3%	16,444,805	-2.55%					
	100-X	-0.9%	-2,765,583						
1	TUPRS	124%	1,711,740	8.20%	1	PNSUT	-163%	-233,858	-2.46%
2	ISDMR	123%	964,781	-1.34%	2	EGPRO	-70%	-27,472	-2.30%
3	MAVI	81%	158,776	-1.20%	3	MPARK	-60%	-216,586	-7.79%
4	AYGAZ	69%	180,870	3.07%	4	TSKB	-59%	-24,051,859	-3.66%
5	TCELL	65%	4,778,759	3.66%	5	ULUSE	-51%	-56,182	10.62%
6	HEKTS	53%	336,479	-9.76%	6	BIMAS	-49%	-628,323	1.45%
7	ADANA	44%	25,026	-4.44%	7	KOZAA	-49%	-9,239,455	-0.80%
8	ANSGR	43%	56,008	3.19%	8	VERUS	-39%	-62,742	-10.29%
9	TATGD	41%	294,410	-2.48%	9	TOASO	-39%	-316,727	-4.03%
10	EGGUB	39%	5,001	0.39%	10	SOKM	-38%	-247,630	-0.62%

NA/H ve NS/H son 1 haftaya ait net yabancı alış/satış adedinin son bir aylık ortalama günlük işlem adedine oranı

Haftalık				Haftalık					
Net A-S / Kademe Oranına göre İlk 10				Net A-S / Kademe Oranına göre Son 10					
#	Hisse	NA/K	Net Alış Değişim	#	Hisse	NS/K	Net Satış Değişim		
	XU030	4.4%	41,302,420	-2.51%					
	XU050	1.2%	13,339,485	-2.61%					
	XU100	1.3%	16,444,805	-2.55%					
	100-X	-0.9%	-2,765,583						
1	HEKTS	816 x	310,800	-9.76%	1	KOZAA	-431 x	-9,239,455	-0.80%
2	PGSUS	797 x	565,273	-1.25%	2	BIMAS	-410 x	-617,823	1.45%
3	TUPRS	556 x	1,711,740	8.20%	3	CCOLA	-397 x	-223,561	0.25%
4	ARCLK	345 x	480,838	1.75%	4	TOASO	-394 x	-316,727	-4.03%
5	FROTO	286 x	101,433	0.00%	5	THYAO	-292 x	-25,835,720	-10.42%
6	TCELL	264 x	4,632,049	3.66%	6	PNSUT	-255 x	-233,858	-2.46%
7	ULKER	261 x	330,372	-7.01%	7	TUKAS	-194 x	-547,498	-3.51%
8	GARAN	259 x	46,554,540	-8.77%	8	VERUS	-172 x	-62,742	-10.29%
9	KOZAL	242 x	419,900	5.19%	9	TKFEN	-169 x	-357,753	-5.34%
10	AEFES	131 x	150,042	-0.15%	10	SOKM	-156 x	-247,630	-0.62%

NA/K ve NS/K son güne ait net yabancı alış/satış adedinin ortalama kademede hisse adedine oranı



* Haftalık ve aylık net yabancı para girişi / çıkışı tutarları, verileri derlediğimiz kurumların geriye doğru 5 ve 22 işlem gününe ait net alım - satım toplamaları üzerinden hesaplanmaktadır. Veriler, fiyat değişimlerinden arındırılmamış TL bazlı nominal alım - satım toplamalarını göstermektedir.

BIST'te Yabancı Kurum İşlemleri Analizi

Tutara Göre İlk ve Son 10 - Günlük

Günlük - 12/07/2019				Günlük - 12/07/2019				
Net para girişine göre ilk 10			Net para girişine göre ilk 10			Net para çıkışına göre ilk 10		
#	Hisse	Adet	Tutar	#	Hisse	Adet	Tutar	
1	TUPRS	611,656	75,845,365	1	THYAO	-2,941,607	-35,152,204	
2	GARAN	3,494,345	32,357,635	2	YKBNK	-10,285,815	-25,303,106	
3	PETKM	8,280,706	31,963,526	3	BIMAS	-126,799	-11,075,933	
4	KCHOL	849,498	15,273,982	4	ISCTR	-1,413,173	-8,606,225	
5	AKBNK	595,128	4,338,486	5	ASELS	-325,449	-5,428,496	
6	PGSUS	90,390	4,152,527	6	TTKOM	-1,018,586	-5,398,505	
7	ARCLK	170,606	3,372,890	7	KOZAA	-624,691	-3,885,577	
8	TCELL	224,025	2,979,534	8	SAHOL	-424,652	-3,792,145	
9	ULKER	149,061	2,630,926	9	ALARK	-1,066,170	-3,230,495	
10	HALKB	420,392	2,463,497	10	EREGL	-429,615	-3,101,822	

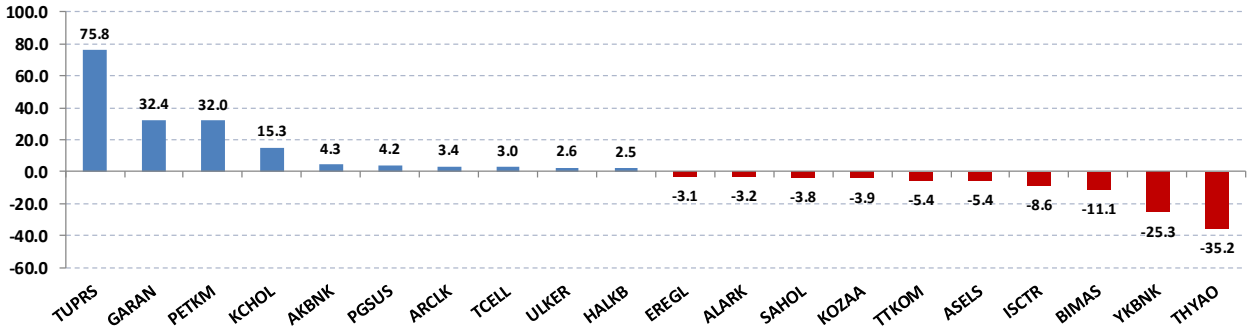
Net parasal büyüklük (tutar) bazında günlük olarak en fazla alınan ve en fazla satılan hisse senetleri

Tutara Göre İlk ve Son 10 - Haftalık

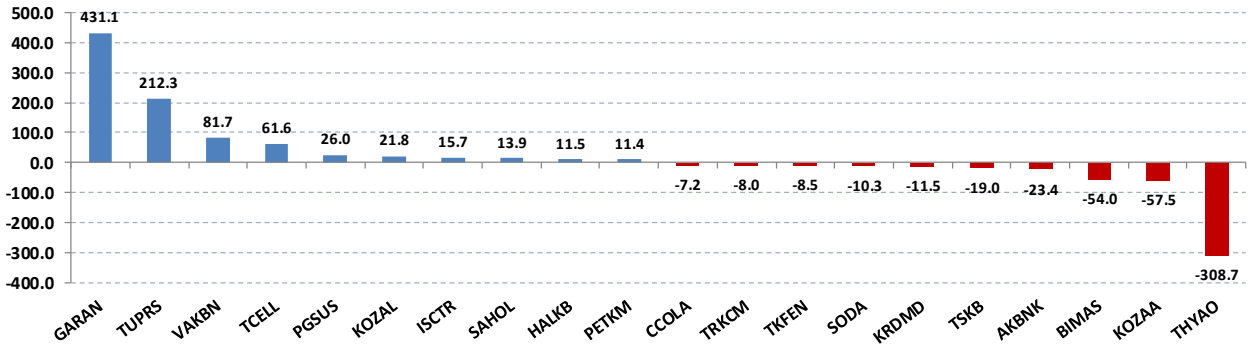
Haftalık				Haftalık				
Net para girişine göre ilk 10			Net para girişine göre ilk 10			Net para çıkışına göre ilk 10		
#	Hisse	Adet	Tutar	#	Hisse	Adet	Tutar	
1	GARAN	46,554,540	431,095,037	1	THYAO	-25,835,720	-308,736,858	
2	TUPRS	1,711,740	212,255,729	2	KOZAA	-9,239,455	-57,469,411	
3	VAKBN	17,343,264	81,686,773	3	BIMAS	-617,823	-53,966,845	
4	TCELL	4,632,049	61,606,246	4	AKBNK	-3,207,239	-23,380,774	
5	PGSUS	565,273	25,968,655	5	TSKB	-24,051,859	-19,000,969	
6	KOZAL	419,900	21,792,796	6	KRDMD	-5,412,531	-11,474,565	
7	ISCTR	2,584,814	15,741,515	7	SODA	-1,705,343	-10,300,272	
8	SAHOL	1,553,472	13,872,504	8	TKFEN	-357,753	-8,493,053	
9	HALKB	1,969,957	11,543,946	9	TRKCM	-2,941,542	-8,030,409	
10	PETKM	2,942,255	11,357,104	10	CCOLA	-223,561	-7,158,423	

Net parasal büyüklük (tutar) bazında haftalık olarak en fazla alınan ve en fazla satılan hisse senetleri

Günlük net para giriş - çıkışı (milyon TL, ilk ve son 10 hisse)



Haftalık net para giriş - çıkışı (milyon TL, ilk ve son 10 hisse)



Künye

Yatırım Danışmanlığı ve Bireysel Portföy Yönetimi

Gökçe ARSLAN
Müdür
garslan@halkyatirim.com.tr
+90 212 314 81 79

Serhan YENİGÜN
Yönetmen
syenigun@halkyatirim.com.tr
+90 212 314 87 29

Kübra ÇELİK
Uzman
kcelik@halkyatirim.com.tr
+90 212 314 81 44

Nida ARMAĞAN
Uzman Yardımcısı
narmagan@halkyatirim.com.tr
+90 212 314 82 84

ÇEKİNCE

"Yatırım Danışmanlığı" hizmeti; aracı kurumlar, portföy yönetim şirketleri, mevduat kabul etmeyen bankalar ile müşteri arasında imzalanacak Yatırım Danışmanlığı sözleşmesi çerçevesinde sunulmaktadır. Burada yer alan bilgi, yorum ve tavsiyeleri, kişilerin yerinde testi ile belirlediği risk seviyeleri dikkate alınarak, Halk Yatırım Yatırım Danışmanlığı ve Araştırma birimi nezdinde güvenilir olduğuna inanılan bilgi kaynaklarından yararlanarak hazırlanmakta ve kişiye özel sunulmaktadır. Verilen bu tavsiyeler mali durumunuz ile risk ve getiri tercihlerinize uygun olmayabilir. Bu nedenle, risk yapınıza uygun olmayan şekilde sadece burada yer alan bilgilere dayanılarak yatırım kararı verilmesi beklentilerinize uygun sonuçlar doğurmayabilir. Size özel olarak tahsis edilen Yatırım Danışmanınız ile irtibata geçmeniz ve mali durumunuz ve risk seviyelerinize uygun kararları birlikte almanız tavsiye edilir.

Veri ve grafikler güvenilirliğine inandığımız güvenilir kaynaklardan derlenmiş olup, yapılan yorumlar sadece HALK YATIRIM MENKUL DEĞERLER A.Ş. Yatırım Danışmanlığı'nın beklentilerini yansıtmaktadır. Bu bilgiler ışığında yapılan ve yapılacak olan ileriye dönük yatırımların sonuçlarından Şirketimiz hiçbir şekilde sorumlu tutulamaz. Ayrıca, Halk Yatırım Menkul Kıymetler A.Ş.'nin yazılı izni olmadıkça içeriği kısmen ya da tamamen üçüncü kişilerce hiç bir şekil ve ortamda yayımlanamaz, iktisap edilemez, alıntı yapılamaz, kullanılamaz. İletim, gönderilen kişiye özel ve münhasırdır. İlave olarak, bu raporun gönderildiği ve yukarıdaki açıklamalarımız doğrultusunda kullanıldığı ülkelerdeki yasal düzenlemelerden kaynaklı tüm talep ve dava haklarımız saklıdır.

Uyarı Notu: Bu e-posta'nın içerdiği bilgiler (ekleri dahil olmak üzere) gizlidir. Onayımız olmaksızın üçüncü kişilere açıklanamaz. Bu mesajın gönderilmek istendiği kişi değilseniz, lütfen mesajı sisteminizden derhal siliniz. Halk Yatırım Menkul Değerler A.Ş. bu mesajın içerdiği bilgilerin doğruluğu veya eksiksiz olduğu konusunda bir garanti vermemektedir. Bu nedenle bilgilerin ne şekilde olursa olsun, içeriğinden, iletilmesinden, alınmasından, saklanmasından sorumlu değildir. Bu mesajın içeriği yazarına ait olup, Halk Yatırım Menkul Değerler A.Ş.'nin görüşlerini içermeyebilir.