

BIST'te Yabancı Kurum İşlemleri Analizi

Borsa İstanbul'da ağırlıklı olarak yabancı kurumsal yatırımcı işlemlerine aracılık eden kurumlardan derlediğimiz verilere göre 8 Temmuz tarihinde bu kurumlar toplam 1.072 milyon TL alım, 1.080 milyon TL satım ile **"net 9 milyon TL satış"** gerçekleştirdi. Hacim ve kademelere göre alım tarafında **ADANA, AEFES, FROTO, MAVI, TCELL, KCHOL** dikkat çekerken en çok satılan hisselerde ise **ENKAI, CCOLA, BIMAS, AVISA, VERUS** öne çıkarıyor.

Haftalık kümülatif para girişi **"net 304 milyon TL"** olurken, son bir aylık kümülatif rakamlarda ise **"net 763 milyon TL"** para girişi görülüyor.

BIST'te işlem gören şirketlerde gerçekleşen net alım ve net satım miktarlarının ortalama günlük işlem miktarlarına göre sıralı listesini (ilk 10 ve son 10 hisse) aşağıda görebilirsiniz:

BIST'te işlem gören şirketlerde gerçekleşen net alım ve net satım miktarlarının kademelerde bekleyen emir miktarına göre sıralı listesini (ilk 10 ve son 10 hisse) aşağıda görebilirsiniz:

Hacime Göre İlk ve Son 10

Günlük - 08/07/2019				Günlük - 08/07/2019					
Net A-S / Hacim Oranına göre İlk 10				Net A-S / Hacim Oranına göre Son 10					
#	Hisse	NA/H	Net Alış Değişim	#	Hisse	NS/H	Net Satış Değişim		
	XU030	0.0%	127,589	-1.10%					
	XU050	-0.8%	-8,829,494	-1.03%					
	XU100	-0.6%	-7,142,492	-0.94%					
	100-X	-0.1%	-239,292						
1	ADANA	57%	28,159	-4.14%	1	TSKB	-24%	-9,331,321	-2.44%
2	AEFES	35%	140,539	3.02%	2	ENKAI	-22%	-346,128	-1.72%
3	FROTO	27%	92,748	1.17%	3	AKENR	-20%	-300,000	-1.89%
4	MAVI	21%	37,931	-1.20%	4	CCOLA	-17%	-102,718	4.57%
5	TATGD	18%	117,170	0.45%	5	BIMAS	-17%	-211,436	-1.34%
6	TCELL	16%	1,132,259	-2.03%	6	AVISA	-16%	-14,204	-1.57%
7	ISDMR	15%	131,337	0.60%	7	VERUS	-10%	-11,626	-6.78%
8	KCHOL	13%	584,018	-0.68%	8	PNSUT	-10%	-12,517	-1.16%
9	ALGYO	13%	8,476	1.36%	9	GUBRF	-9%	-91,843	-1.87%
10	SISE	13%	883,571	-2.96%	10	TRGYO	-9%	-325,324	-0.51%

NA/H ve NS/H son güne ait net yabancı alış/satış adedinin son bir aylık ortalama günlük işlem adedine oranı

Kademelere Göre İlk ve Son 10

Günlük - 08/07/2019				Günlük - 08/07/2019					
Net A-S / Kademe Oranına göre İlk 10				Net A-S / Kademe Oranına göre Son 10					
#	Hisse	NA/K	Net Alış Değişim	#	Hisse	NS/K	Net Satış Değişim		
	XU030	0.0%	127,589	-1.10%					
	XU050	-0.8%	-8,829,494	-1.03%					
	XU100	-0.6%	-7,142,492	-0.94%					
	100-X	-0.1%	-239,292						
1	FROTO	261 x	92,748	1.17%	1	CCOLA	-182 x	-102,718	4.57%
2	PGSUS	181 x	128,602	2.41%	2	BIMAS	-140 x	-211,436	-1.34%
3	AEFES	122 x	140,539	3.02%	3	HEKTS	-87 x	-33,281	1.19%
4	KCHOL	99 x	584,018	-0.68%	4	THYAO	-65 x	-5,773,410	-3.00%
5	TAVHL	79 x	127,412	-1.45%	5	KOZAA	-52 x	-1,110,619	0.32%
6	ERELG	73 x	2,303,227	-0.66%	6	ENKAI	-46 x	-346,128	-1.72%
7	ADANA	72 x	28,159	-4.14%	7	ARCLK	-35 x	-48,280	-1.34%
8	TCELL	64 x	1,132,259	-2.03%	8	VERUS	-32 x	-11,626	-6.78%
9	TOASO	60 x	48,203	1.78%	9	TUKAS	-28 x	-79,437	3.51%
10	MAVI	58 x	37,931	-1.20%	10	AVISA	-21 x	-14,204	-1.57%

NA/K ve NS/K son güne ait net yabancı alış/satış adedinin ortalama kademede hisse adedine oranı

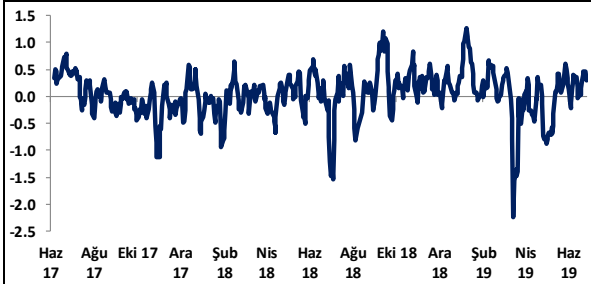
Haftalık				Haftalık					
Net A-S / Hacim Oranına göre İlk 10				Net A-S / Hacim Oranına göre Son 10					
#	Hisse	NA/H	Net Alış Değişim	#	Hisse	NS/H	Net Satış Değişim		
	XU030	2.1%	19,298,172	-1.08%					
	XU050	2.1%	22,387,439	-1.13%					
	XU100	1.9%	24,947,797	-1.04%					
	100-X	0.2%	611,119						
1	TTRAK	92%	134,103	0.68%	1	ANHYT	-107%	-136,180	-1.01%
2	MAVI	80%	145,465	-0.87%	2	PNSUT	-83%	-101,942	-0.58%
3	ADANA	59%	28,883	-4.71%	3	VERUS	-79%	-88,021	-14.44%
4	EKGYO	49%	32,509,872	2.50%	4	AVGYO	-62%	-551,898	-3.01%
5	ENJSA	49%	1,679,678	2.63%	5	ULKER	-61%	-329,004	-3.42%
6	AEFES	44%	174,919	1.19%	6	AVISA	-59%	-53,637	-2.45%
7	ISMEN	44%	167,645	-0.69%	7	MPARK	-49%	-146,185	-8.45%
8	SELEC	40%	205,580	-7.13%	8	TOASO	-48%	-378,010	0.52%
9	LKMNH	34%	94,277	-0.27%	9	AKSA	-42%	-170,345	-2.72%
10	NTHOL	34%	2,679,194	2.40%	10	OZKGY	-40%	-332,051	4.46%

NA/H ve NS/H son 1 haftaya ait net yabancı alış/satış adedinin son bir aylık ortalama günlük işlem adedine oranı

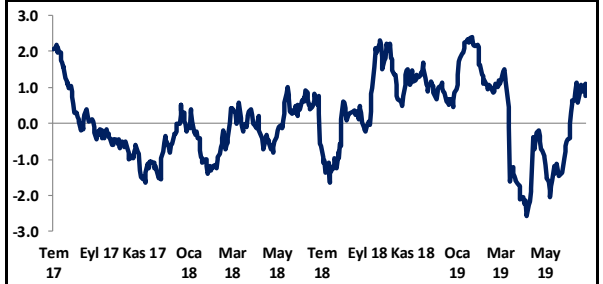
Haftalık				Haftalık					
Net A-S / Kademe Oranına göre İlk 10				Net A-S / Kademe Oranına göre Son 10					
#	Hisse	NA/K	Net Alış Değişim	#	Hisse	NS/K	Net Satış Değişim		
	XU030	2.1%	19,298,172	-1.08%					
	XU050	2.1%	22,387,439	-1.13%					
	XU100	1.9%	24,947,797	-1.04%					
	100-X	0.2%	611,119						
1	PGSUS	366 x	259,437	8.77%	1	TOASO	-470 x	-378,010	0.52%
2	ARCLK	241 x	336,391	1.81%	2	ULKER	-377 x	-477,980	-3.42%
3	KOZAL	201 x	348,208	-4.19%	3	CCOLA	-376 x	-212,028	10.23%
4	KCHOL	185 x	1,095,724	-1.23%	4	KOZAA	-289 x	-6,180,036	-12.40%
5	FROTO	180 x	63,798	-1.39%	5	BIMAS	-278 x	-418,034	2.41%
6	AEFES	152 x	174,919	1.19%	6	VERUS	-241 x	-88,021	-14.44%
7	ISCTR	126 x	8,977,743	2.85%	7	VESTL	-166 x	-1,003,755	-12.94%
8	MAVI	105 x	68,410	-0.87%	8	TUKAS	-113 x	-319,688	-12.13%
9	GARAN	92 x	16,457,594	1.33%	9	PNSUT	-111 x	-101,942	-0.58%
10	ENJSA	84 x	1,934,681	2.63%	10	HEKTS	-95 x	-36,132	7.88%

NA/K ve NS/K son güne ait net yabancı alış/satış adedinin ortalama kademede hisse adedine oranı

HAFTALIK Kümülatif Net Yabancı Para G/Ç - mlr TL*



AYLIK Kümülatif Net Yabancı Para G/Ç - mlr TL*



* Haftalık ve aylık net yabancı para girişi / çıkışı tutarları, verileri derlediğimiz kurumların geriye doğru 5 ve 22 işlem gününe ait net alım - satım toplamaları üzerinden hesaplanmaktadır. Veriler, fiyat değişimlerinden arındırılmamış TL bazlı nominal alım - satım toplamalarını göstermektedir.

BIST'te Yabancı Kurum İşlemleri Analizi

Tutara Göre İlk ve Son 10 - Günlük

Günlük - 08/07/2019							
Net para girişine göre ilk 10			Net para çıkışına göre ilk 10				
#	Hisse	Adet	Tutar	#	Hisse	Adet	Tutar
1	EREGL	2,303,227	17,343,301	1	THYAO	-5,773,410	-74,707,921
2	TUPRS	130,727	14,785,262	2	BIMAS	-211,436	-17,961,458
3	TCELL	1,132,259	14,232,494	3	VAKBN	-3,098,569	-14,687,219
4	ASELS	639,267	11,449,267	4	YKBNK	-4,410,717	-11,335,544
5	AKBNK	1,398,097	10,485,730	5	TSKB	-9,331,321	-7,465,057
6	KCHOL	584,018	10,302,077	6	KOZAA	-1,110,619	-6,985,793
7	GARAN	941,717	9,341,837	7	CCOLA	-102,718	-3,430,767
8	PGSUS	128,602	6,126,586	8	SAHOL	-254,404	-2,363,413
9	FROTO	92,748	5,597,334	9	ENKAI	-346,128	-1,976,394
10	EKGYO	4,455,173	5,479,863	10	ENJSA	-219,928	-1,288,779

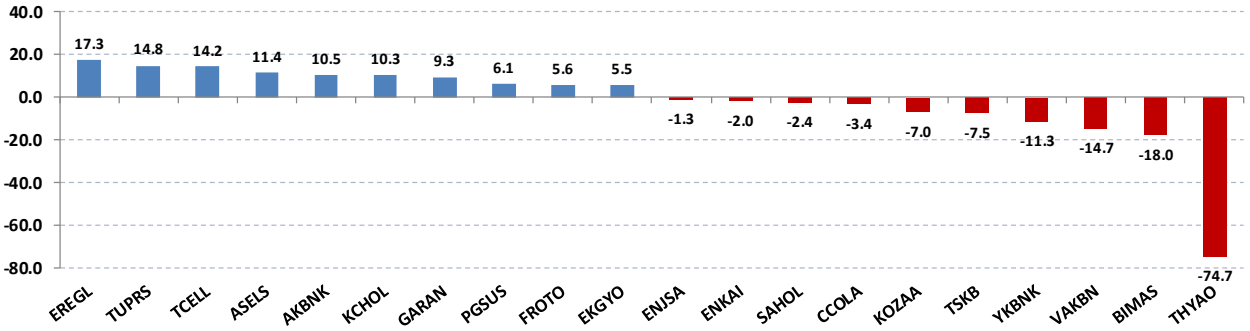
Net parasal büyüklük (tutar) bazında günlük olarak en fazla alınan ve en fazla satılan hisse senetleri

Tutara Göre İlk ve Son 10 - Haftalık

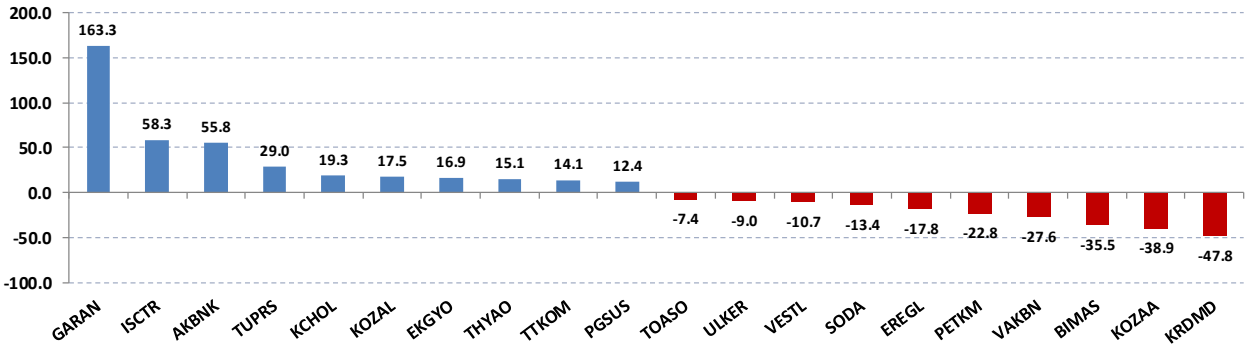
Haftalık							
Net para girişine göre ilk 10				Net para çıkışına göre ilk 10			
#	Hisse	Adet	Tutar	#	Hisse	Adet	Tutar
1	GARAN	16,457,594	163,259,334	1	KRDMD	-21,835,300	-47,819,307
2	ISCTR	8,977,743	58,265,552	2	KOZAA	-6,180,036	-38,872,428
3	AKBNK	7,434,970	55,762,275	3	BIMAS	-418,034	-35,512,009
4	TUPRS	256,168	28,972,589	4	VAKBN	-5,817,468	-27,574,796
5	KCHOL	1,095,724	19,328,566	5	PETKM	-5,790,538	-22,814,718
6	KOZAL	348,208	17,497,442	6	EREGL	-2,370,332	-17,848,603
7	EKGYO	13,766,070	16,932,266	7	SODA	-2,150,317	-13,353,469
8	THYAO	1,166,334	15,092,363	8	VESTL	-1,003,755	-10,669,920
9	TTKOM	2,723,838	14,136,717	9	ULKER	-477,980	-9,048,167
10	PGSUS	259,437	12,359,566	10	TOASO	-378,010	-7,356,065

Net parasal büyüklük (tutar) bazında haftalık olarak en fazla alınan ve en fazla satılan hisse senetleri

Günlük net para giriş - çıkışı (milyon TL, ilk ve son 10 hisse)



Haftalık net para giriş - çıkışı (milyon TL, ilk ve son 10 hisse)



Künye

Yatırım Danışmanlığı ve Bireysel Portföy Yönetimi

Gökçe ARSLAN
Müdür
garslan@halkyatirim.com.tr
+90 212 314 81 79

Serhan YENİGÜN
Yönetmen
syenigun@halkyatirim.com.tr
+90 212 314 87 29

Kübra ÇELİK
Uzman
kcelik@halkyatirim.com.tr
+90 212 314 81 44

Nida ARMAĞAN
Uzman Yardımcısı
narmagan@halkyatirim.com.tr
+90 212 314 82 84

ÇEKİNCE

"Yatırım Danışmanlığı" hizmeti; aracı kurumlar, portföy yönetim şirketleri, mevduat kabul etmeyen bankalar ile müşteri arasında imzalanacak Yatırım Danışmanlığı sözleşmesi çerçevesinde sunulmaktadır. Burada yer alan bilgi, yorum ve tavsiyeleri, kişilerin yerinde testi ile belirlediği risk seviyeleri dikkate alınarak, Halk Yatırım Yatırım Danışmanlığı ve Araştırma birimi nezdinde güvenilir olduğuna inanılan bilgi kaynaklarından yararlanarak hazırlanmakta ve kişiye özel sunulmaktadır. Verilen bu tavsiyeler mali durumunuz ile risk ve getiri tercihlerinize uygun olmayabilir. Bu nedenle, risk yapınıza uygun olmayan şekilde sadece burada yer alan bilgilere dayanılarak yatırım kararı verilmesi beklentilerinize uygun sonuçlar doğurmayabilir. Size özel olarak tahsis edilen Yatırım Danışmanınız ile irtibata geçmeniz ve mali durumunuz ve risk seviyelerinize uygun kararları birlikte almanız tavsiye edilir.

Veri ve grafikler güvenilirliğine inandığımız güvenilir kaynaklardan derlenmiş olup, yapılan yorumlar sadece HALK YATIRIM MENKUL DEĞERLER A.Ş. Yatırım Danışmanlığı'nın beklentilerini yansıtmaktadır. Bu bilgiler ışığında yapılan ve yapılacak olan ileriye dönük yatırımların sonuçlarından Şirketimiz hiçbir şekilde sorumlu tutulamaz. Ayrıca, Halk Yatırım Menkul Kıymetler A.Ş.'nin yazılı izni olmadıkça içeriği kısmen ya da tamamen üçüncü kişilerce hiç bir şekil ve ortamda yayımlanamaz, iktisap edilemez, alıntı yapılamaz, kullanılamaz. İletim, gönderilen kişiye özel ve münhasırdır. İlave olarak, bu raporun gönderildiği ve yukarıdaki açıklamalarımız doğrultusunda kullanıldığı ülkelerdeki yasal düzenlemelerden kaynaklı tüm talep ve dava haklarımız saklıdır.

Uyarı Notu: Bu e-posta'nın içerdiği bilgiler (ekleri dahil olmak üzere) gizlidir. Onayımız olmaksızın üçüncü kişilere açıklanamaz. Bu mesajın gönderilmek istendiği kişi değilseniz, lütfen mesajı sisteminizden derhal siliniz. Halk Yatırım Menkul Değerler A.Ş. bu mesajın içerdiği bilgilerin doğruluğu veya eksiksiz olduğu konusunda bir garanti vermemektedir. Bu nedenle bilgilerin ne şekilde olursa olsun, içeriğinden, iletilmesinden, alınmasından, saklanmasından sorumlu değildir. Bu mesajın içeriği yazarına ait olup, Halk Yatırım Menkul Değerler A.Ş.'nin görüşlerini içermeyebilir.