

BIST'te Yabancı Kurum İşlemleri Analizi

Borsa İstanbul'da ağırlıklı olarak yabancı kurumsal yatırımcı işlemlerine aracılık eden kurumlardan derlediğimiz verilere göre 10 Temmuz tarihinde bu kurumlar toplam 1.535 milyon TL alım, 1.212 milyon TL satım ile **"net 323 milyon TL alış"** gerçekleştirdi. Hacim ve kademelere göre alım tarafında **MAVI, ARCLK, TUPRS, PGSUS, GARAN, HEKTS, KLMSN** dikkat çekerken en çok satılan hisselerde ise **MPARK, SOKM, KCHOL, VERUS** öne çıkıyor.

Haftalık kümülatif para girişi **"net 477 milyon TL"** olurken, son bir aylık kümülatif rakamlarda ise **"net 1.029 milyon TL"** para girişi görülüyor.

BIST'te işlem gören şirketlerde gerçekleşen net alım ve net satım miktarlarının ortalama günlük işlem miktarlarına göre sıralı listesini (ilk 10 ve son 10 hisse) aşağıda görebilirsiniz:

BIST'te işlem gören şirketlerde gerçekleşen net alım ve net satım miktarlarının kademelerde bekleyen emir miktarına göre sıralı listesini (ilk 10 ve son 10 hisse) aşağıda görebilirsiniz:

Hacime Göre İlk ve Son 10

Günlük - 10/07/2019				Günlük - 10/07/2019					
Net A-S / Hacim Oranına göre İlk 10				Net A-S / Hacim Oranına göre Son 10					
#	Hisse	NA/H	Net Alış Değişim	#	Hisse	NS/H	Net Satış Değişim		
	XU030	4.4%	39,850,087	1.87%					
	XU050	3.7%	40,490,226	1.89%					
	XU100	3.0%	39,270,780	1.83%					
	100-X	-0.4%	-1,333,130						
1	ANSGR	29%	31,671	3.19%	1	AKENR	-49%	-749,280	0.00%
2	MAVI	21%	41,115	2.86%	2	MPARK	-24%	-77,850	2.18%
3	VAKBN	20%	12,725,701	5.97%	3	SOKM	-21%	-133,084	4.76%
4	ARCLK	19%	300,625	4.20%	4	KCHOL	-20%	-866,266	2.63%
5	TUPRS	19%	237,045	1.30%	5	AKGRT	-20%	-46,341	2.38%
6	PGSUS	18%	383,453	4.01%	6	VERUS	-18%	-24,627	-0.80%
7	GARAN	17%	22,491,343	2.62%	7	EGPRO	-17%	-6,765	1.12%
8	ISDMR	14%	111,111	0.75%	8	SELEC	-16%	-75,199	1.36%
9	HEKTS	12%	54,693	0.28%	9	GUBRF	-15%	-153,263	4.00%
10	KLMSN	11%	39,691	-2.63%	10	ULUSE	-14%	-17,397	4.79%

NA/H ve NS/H son güne ait net yabancı alış/satış adedinin son bir aylık ortalama günlük işlem adedine oranı

Kademelere Göre İlk ve Son 10

Günlük - 10/07/2019				Günlük - 10/07/2019					
Net A-S / Kademe Oranına göre İlk 10				Net A-S / Kademe Oranına göre Son 10					
#	Hisse	NA/K	Net Alış Değişim	#	Hisse	NS/K	Net Satış Değişim		
	XU030	4.4%	39,850,087	1.87%					
	XU050	3.7%	40,490,226	1.89%					
	XU100	3.0%	39,270,780	1.83%					
	100-X	-0.4%	-1,333,130						
1	PGSUS	541 x	383,453	4.01%	1	KCHOL	-146 x	-866,266	2.63%
2	ARCLK	216 x	300,625	4.20%	2	CCOLA	-99 x	-55,940	0.86%
3	HEKTS	144 x	54,693	0.28%	3	SOKM	-84 x	-133,084	4.76%
4	GARAN	125 x	22,491,343	2.62%	4	TUKAS	-74 x	-209,365	-1.65%
5	TUPRS	77 x	237,045	1.30%	5	VERUS	-67 x	-24,627	-0.80%
6	CLEBI	72 x	7,234	-0.21%	6	KOZAA	-53 x	-1,126,555	4.47%
7	MAVI	63 x	41,115	2.86%	7	MPARK	-48 x	-77,850	2.18%
8	KLMSN	61 x	39,691	-2.63%	8	EREGL	-36 x	-1,132,452	-1.24%
9	ISCTR	56 x	3,961,943	3.35%	9	ASELS	-34 x	-412,939	0.29%
10	KOZAL	45 x	78,610	3.12%	10	ULKER	-34 x	-42,707	0.49%

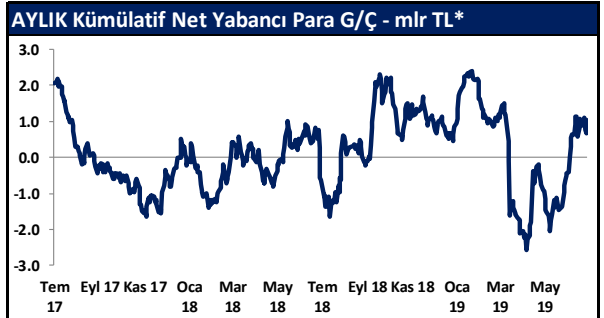
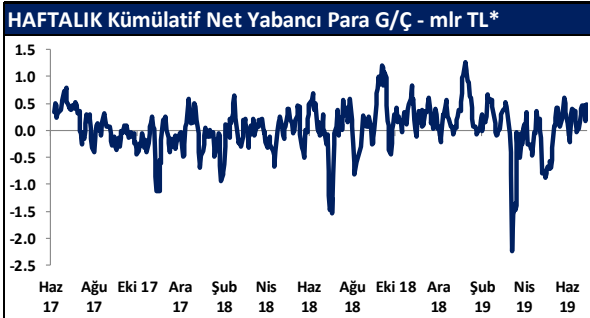
NA/K ve NS/K son güne ait net yabancı alış/satış adedinin ortalama kademede hisse adedine oranı

Haftalık				Haftalık					
Net A-S / Hacim Oranına göre İlk 10				Net A-S / Hacim Oranına göre Son 10					
#	Hisse	NA/H	Net Alış Değişim	#	Hisse	NS/H	Net Satış Değişim		
	XU030	4.0%	35,924,385	-0.60%					
	XU050	1.3%	14,335,139	-0.70%					
	XU100	1.2%	15,381,152	-0.78%					
	100-X	-0.8%	-2,440,372						
1	MAVI	109%	216,772	1.56%	1	PNSUT	-81%	-102,899	-3.49%
2	ISDMR	103%	843,173	-2.88%	2	VERUS	-70%	-97,903	-17.33%
3	TUPRS	69%	875,259	1.30%	3	EGPRO	-55%	-21,635	-2.37%
4	ADANA	51%	29,117	-6.77%	4	AVISA	-54%	-39,569	-1.69%
5	AEFES	51%	204,304	-2.78%	5	TSKB	-53%	-20,956,355	2.56%
6	AKCNS	44%	15,645	1.24%	6	KOZAA	-49%	-9,484,099	-5.82%
7	TCELL	43%	3,162,804	-0.76%	7	NUHCM	-48%	-30,749	-2.65%
8	TTRAK	40%	61,906	-4.14%	8	AKENR	-47%	-706,716	-3.77%
9	ISCTR	37%	14,179,325	3.02%	9	BIMAS	-46%	-588,857	2.68%
10	AYGAZ	35%	72,521	-2.57%	10	CCOLA	-44%	-279,647	6.93%

NA/H ve NS/H son 1 haftaya ait net yabancı alış/satış adedinin son bir aylık ortalama günlük işlem adedine oranı

Haftalık				Haftalık					
Net A-S / Kademe Oranına göre İlk 10				Net A-S / Kademe Oranına göre Son 10					
#	Hisse	NA/K	Net Alış Değişim	#	Hisse	NS/K	Net Satış Değişim		
	XU030	4.0%	35,924,385	-0.60%					
	XU050	1.3%	14,335,139	-0.70%					
	XU100	1.2%	15,381,152	-0.78%					
	100-X	-0.8%	-2,440,372						
1	PGSUS	686 x	486,673	3.97%	1	CCOLA	-522 x	-293,998	6.93%
2	TUPRS	280 x	863,559	1.30%	2	KOZAA	-443 x	-9,484,099	-5.82%
3	GARAN	254 x	45,547,605	0.10%	3	BIMAS	-382 x	-574,457	2.68%
4	MAVI	241 x	156,884	1.56%	4	TOASO	-360 x	-289,636	-6.08%
5	ISCTR	200 x	14,179,325	3.02%	5	VERUS	-268 x	-97,903	-17.33%
6	TCELL	195 x	3,420,588	-0.76%	6	THYAO	-150 x	-13,301,668	-6.14%
7	KOZAL	194 x	336,210	-1.25%	7	TUKAS	-149 x	-420,958	-12.00%
8	HEKTS	189 x	71,909	3.41%	8	EREGL	-138 x	-4,353,778	-7.58%
9	AEFES	178 x	204,304	-2.78%	9	SOKM	-114 x	-181,011	1.64%
10	FROTO	145 x	51,555	-1.87%	10	PNSUT	-112 x	-102,899	-3.49%

NA/K ve NS/K son güne ait net yabancı alış/satış adedinin ortalama kademede hisse adedine oranı



* Haftalık ve aylık net yabancı para girişi / çıkışı tutarları, verileri derlediğimiz kurumların geriye doğru 5 ve 22 işlem gününe ait net alım - satım toplamı üzerinden hesaplanmaktadır. Veriler, fiyat değişimlerinden arındırılmamış TL bazlı nominal alım - satım toplamlarını göstermektedir.

BIST'te Yabancı Kurum İşlemleri Analizi

Tutara Göre İlk ve Son 10 - Günlük

Günlük - 10/07/2019				Günlük - 10/07/2019			
Net para girişine göre ilk 10			Net para çıkışına göre ilk 10				
#	Hisse	Adet	Tutar	#	Hisse	Adet	Tutar
1	GARAN	22,491,343	220,415,157	1	AKBNK	-3,808,580	-28,678,610
2	VAKBN	12,725,701	60,956,106	2	KCHOL	-866,266	-15,523,487
3	TUPRS	237,045	27,710,507	3	EREGL	-1,132,452	-8,142,330
4	ISCTR	3,961,943	25,673,393	4	KOZAA	-1,126,555	-7,108,563
5	PGSUS	383,453	18,497,752	5	ASELS	-412,939	-7,077,780
6	HALKB	2,503,494	15,071,036	6	BIMAS	-37,826	-3,328,644
7	THYAO	1,138,371	14,093,035	7	TTKOM	-627,576	-3,275,945
8	YKBNK	2,933,398	7,568,167	8	SASA	-318,214	-2,103,393
9	ARCLK	300,625	5,889,251	9	CCOLA	-55,940	-1,846,035
10	TCELL	349,017	4,582,598	10	TKFEN	-68,276	-1,670,042

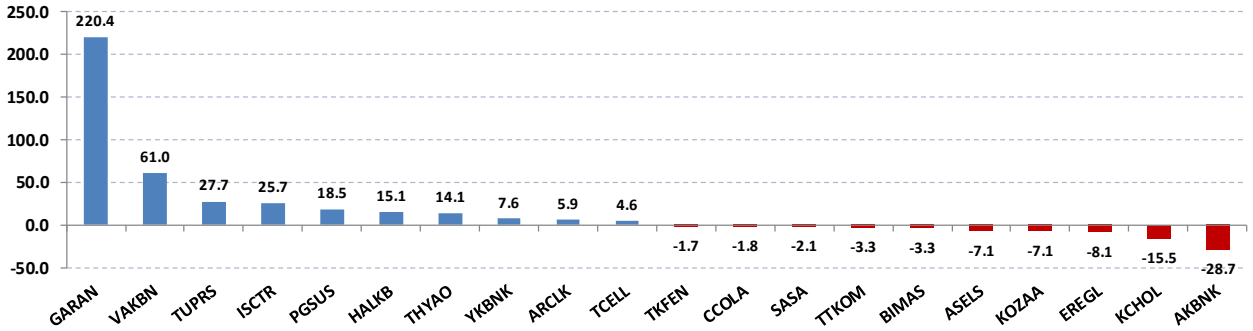
Net parasal büyüklük (tutar) bazında günlük olarak en fazla alınan ve en fazla satılan hisse senetleri

Tutara Göre İlk ve Son 10 - Haftalık

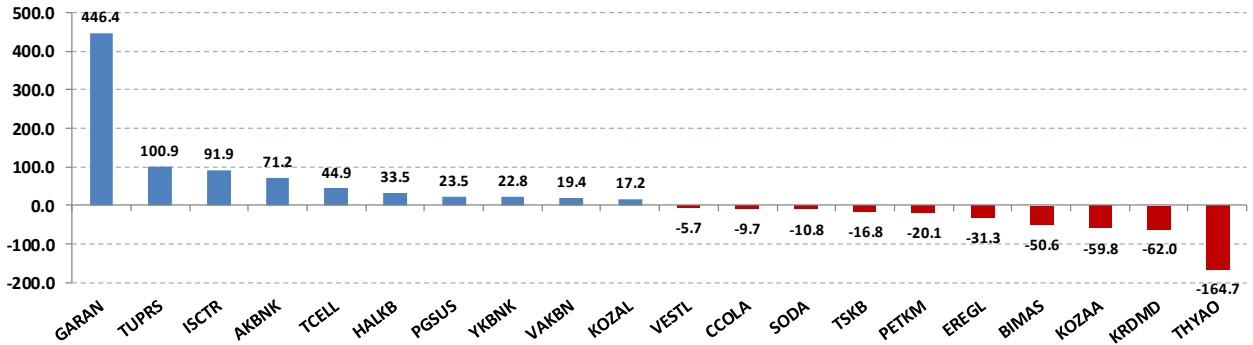
Haftalık				Haftalık			
Net para girişine göre ilk 10			Net para çıkışına göre ilk 10				
#	Hisse	Adet	Tutar	#	Hisse	Adet	Tutar
1	GARAN	45,547,605	446,366,524	1	THYAO	-13,301,668	-164,674,652
2	TUPRS	863,559	100,949,990	2	KRDMD	-28,838,851	-62,003,530
3	ISCTR	14,179,325	91,882,029	3	KOZAA	-9,484,099	-59,844,668
4	AKBNK	9,454,919	71,195,543	4	BIMAS	-574,457	-50,552,204
5	TCELL	3,420,588	44,912,327	5	EREGL	-4,353,778	-31,303,666
6	HALKB	5,566,576	33,510,787	6	PETKM	-5,225,480	-20,118,098
7	PGSUS	486,673	23,477,124	7	TSKB	-20,956,355	-16,765,084
8	YKBNK	8,835,428	22,795,403	8	SODA	-1,761,582	-10,798,500
9	VAKBN	4,054,685	19,421,939	9	CCOLA	-293,998	-9,701,924
10	KOZAL	336,210	17,230,742	10	VESTL	-568,922	-5,734,735

Net parasal büyüklük (tutar) bazında haftalık olarak en fazla alınan ve en fazla satılan hisse senetleri

Günlük net para giriş - çıkışı (milyon TL, ilk ve son 10 hisse)



Haftalık net para giriş - çıkışı (milyon TL, ilk ve son 10 hisse)



Künye

Yatırım Danışmanlığı ve Bireysel Portföy Yönetimi

Gökçe ARSLAN
Müdür
garslan@halkyatirim.com.tr
+90 212 314 81 79

Serhan YENİGÜN
Yönetmen
syenigun@halkyatirim.com.tr
+90 212 314 87 29

Kübra ÇELİK
Uzman
kcelik@halkyatirim.com.tr
+90 212 314 81 44

Nida ARMAĞAN
Uzman Yardımcısı
narmagan@halkyatirim.com.tr
+90 212 314 82 84

ÇEKİNCE

“Yatırım Danışmanlığı” hizmeti; aracı kurumlar, portföy yönetim şirketleri, mevduat kabul etmeyen bankalar ile müşteri arasında imzalanacak Yatırım Danışmanlığı sözleşmesi çerçevesinde sunulmaktadır. Burada yer alan bilgi, yorum ve tavsiyeleri, kişilerin yerinde testi ile belirlediği risk seviyeleri dikkate alınarak, Halk Yatırım Yatırım Danışmanlığı ve Araştırma birimi nezdinde güvenilir olduğuna inanılan bilgi kaynaklarından yararlanarak hazırlanmakta ve kişiye özel sunulmaktadır. Verilen bu tavsiyeler mali durumunuz ile risk ve getiri tercihlerinize uygun olmayabilir. Bu nedenle, risk yapınıza uygun olmayan şekilde sadece burada yer alan bilgilere dayanılarak yatırım kararı verilmesi beklentilerinize uygun sonuçlar doğurmayabilir. Size özel olarak tahsis edilen Yatırım Danışmanınız ile irtibata geçmeniz ve mali durumunuz ve risk seviyelerinize uygun kararları birlikte almanız tavsiye edilir.

Veri ve grafikler güvenilirliğine inandığımız güvenilir kaynaklardan derlenmiş olup, yapılan yorumlar sadece HALK YATIRIM MENKUL DEĞERLER A.Ş. Yatırım Danışmanlığı'nın beklentilerini yansıtmaktadır. Bu bilgiler ışığında yapılan ve yapılacak olan ileriye dönük yatırımların sonuçlarından Şirketimiz hiçbir şekilde sorumlu tutulamaz. Ayrıca, Halk Yatırım Menkul Kıymetler A.Ş.'nin yazılı izni olmadıkça içeriği kısmen ya da tamamen üçüncü kişilerce hiç bir şekil ve ortamda yayımlanamaz, iktisap edilemez, alıntı yapılamaz, kullanılamaz. İletişim, gönderilen kişiye özel ve münhasırdır. İlave olarak, bu raporun gönderildiği ve yukarıdaki açıklamalarımız doğrultusunda kullanıldığı ülkelerdeki yasal düzenlemelerden kaynaklı tüm talep ve dava haklarımız saklıdır.

Uyarı Notu: Bu e-posta'nın içerdiği bilgiler (ekleri dahil olmak üzere) gizlidir. Onayımız olmaksızın üçüncü kişilere açıklanamaz. Bu mesajın gönderilmek istendiği kişi değilseniz, lütfen mesajı sisteminizden derhal siliniz. Halk Yatırım Menkul Değerler A.Ş. bu mesajın içerdiği bilgilerin doğruluğu veya eksiksiz olduğu konusunda bir garanti vermemektedir. Bu nedenle bilgilerin ne şekilde olursa olsun, içeriğinden, iletilmesinden, alınmasından, saklanmasından sorumlu değildir. Bu mesajın içeriği yazarına ait olup, Halk Yatırım Menkul Değerler A.Ş.'nin görüşlerini içermeyebilir.