

BIST'te Yabancı Kurum İşlemleri Analizi

Borsa İstanbul'da ağırlıklı olarak yabancı kurumsal yatırımcı işlemlerine aracılık eden kurumlardan derlediğimiz verilere göre 28 Haziran tarihinde bu kurumlar toplam 1.064 milyon TL alım, 899 milyon TL satım ile **"net 165 milyon TL alış"** gerçekleştirdi. Hacim ve kademelere göre alım tarafında **ALKIM, CCOLA, TKFEN, BIMAS, TUPRS, AEFES** dikkat çekerken en çok satılan hisselerde ise **AKSA, SAHOL, TOASO** öne çıkıyor.

Haftalık kümülatif para girişi **"net 24 milyon TL"** olurken, son bir aylık kümülatif rakamlarda ise **"net 854 milyon TL"** para girişi görülmüştür.

BIST'te işlem gören şirketlerde gerçekleşen net alım ve net satım miktarlarının ortalama günlük işlem miktarlarına göre sıralı listesini (ilk 10 ve son 10 hisse) aşağıda görebilirsiniz:

BIST'te işlem gören şirketlerde gerçekleşen net alım ve net satım miktarlarının kademelerde bekleyen emir miktarına göre sıralı listesini (ilk 10 ve son 10 hisse) aşağıda görebilirsiniz:

Hacime Göre İlk ve Son 10

Günlük - 28/06/2019				Günlük - 28/06/2019					
Net A-S / Hacim Oranına göre İlk 10				Net A-S / Hacim Oranına göre Son 10					
#	Hisse	NA/H	Net Alış Değişim	#	Hisse	NS/H	Net Satış Değişim		
	XU030	0.7%	6,336,462	1.17%					
	XU050	0.6%	6,552,793	1.06%					
	XU100	0.6%	7,111,458	0.95%					
	100-X	0.8%	2,203,534						
1	ALKIM	102%	65,195	2.39%	1	AKGRT	-30%	-61,291	1.14%
2	CCOLA	56%	274,710	-1.19%	2	EGSER	-26%	-26,433	6.12%
3	TKFEN	39%	480,027	-0.38%	3	AKSA	-25%	-110,482	0.65%
4	TRGYO	23%	527,480	0.00%	4	KUTPO	-21%	-13,060	1.69%
5	BIMAS	21%	263,579	3.71%	5	SAHOL	-21%	-1,429,807	1.42%
6	TUPRS	19%	211,768	1.05%	6	VERUS	-20%	-13,146	-5.50%
7	BIZIM	18%	23,262	-0.30%	7	TOASO	-18%	-142,230	-2.03%
8	AEFES	17%	75,304	-1.24%	8	ULUSE	-18%	-21,668	0.00%
9	IHEVA	16%	1,604,834	-12.82%	9	CIMSA	-13%	-31,278	-0.48%
10	SISE	14%	932,143	-1.14%	10	ANHYT	-13%	-7,710	0.00%

NA/H ve NS/H son güne ait net yabancı alış/satış adedinin son bir aylık ortalama günlük işlem adedine oranı

Kademelere Göre İlk ve Son 10

Günlük - 28/06/2019				Günlük - 28/06/2019					
Net A-S / Kademe Oranına göre İlk 10				Net A-S / Kademe Oranına göre Son 10					
#	Hisse	NA/K	Net Alış Değişim	#	Hisse	NS/K	Net Satış Değişim		
	XU030	0.7%	6,336,462	1.17%					
	XU050	0.6%	6,552,793	1.06%					
	XU100	0.6%	7,111,458	0.95%					
	100-X	0.8%	2,203,534						
1	CCOLA	856 x	274,710	-1.19%	1	LOGO	-389 x	-4,281	-2.11%
2	KLMSN	275 x	25,255	0.33%	2	TOASO	-86 x	-142,230	-2.03%
3	BIMAS	238 x	263,579	3.71%	3	SAHOL	-82 x	-1,429,807	1.42%
4	TKFEN	185 x	480,027	-0.38%	4	AKSA	-76 x	-110,482	0.65%
5	ALKIM	180 x	65,195	2.39%	5	KONYA	-69 x	-893	0.00%
6	VESTL	123 x	100,472	-2.45%	6	TAVHL	-65 x	-82,688	0.15%
7	EGEEN	121 x	1,387	0.39%	7	CLEBI	-65 x	-4,690	-0.50%
8	AEFES	112 x	75,304	-1.24%	8	NUHCM	-59 x	-21,730	0.16%
9	FROTO	103 x	41,067	2.29%	9	KOZAL	-54 x	-38,121	-0.84%
10	TUPRS	101 x	211,768	1.05%	10	EREGL	-35 x	-897,012	0.51%

NA/K ve NS/K son güne ait net yabancı alış/satış adedinin ortalama kademede hisse adedine oranı

Haftalık

Haftalık				Haftalık					
Net A-S / Hacim Oranına göre İlk 10				Net A-S / Hacim Oranına göre Son 10					
#	Hisse	NA/H	Net Alış Değişim	#	Hisse	NS/H	Net Satış Değişim		
	XU030	-2.3%	-19,359,847	2.68%					
	XU050	-0.9%	-9,559,241	2.78%					
	XU100	-0.6%	-7,058,231	2.62%					
	100-X	1.0%	2,866,690						
1	MPARK	143%	400,671	-6.32%	1	TBORG	-457%	-95,553	2.11%
2	ALKIM	105%	67,595	6.49%	2	AKGRT	-401%	-810,631	2.06%
3	TRGYO	88%	2,024,655	0.52%	3	AKSA	-120%	-525,929	1.20%
4	AEFES	78%	343,320	5.91%	4	ULUSE	-101%	-125,139	0.00%
5	YATAS	76%	1,444,733	5.48%	5	ULKER	-96%	-452,023	-0.05%
6	CCOLA	72%	356,436	7.40%	6	ENKAI	-88%	-933,924	1.67%
7	TTRAK	67%	91,632	7.25%	7	AKCNS	-76%	-22,687	-0.79%
8	TKFEN	56%	678,263	-3.06%	8	VERUS	-70%	-46,799	-5.50%
9	BIMAS	46%	590,589	2.51%	9	TAVHL	-70%	-775,762	1.12%
10	MAVI	45%	85,805	9.36%	10	ANHYT	-65%	-37,634	-0.40%

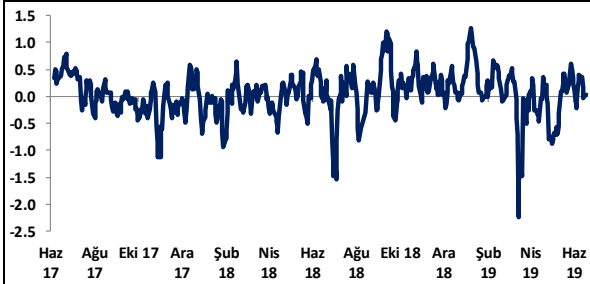
NA/H ve NS/H son 1 haftaya ait net yabancı alış/satış adedinin son bir aylık ortalama günlük işlem adedine oranı

Haftalık

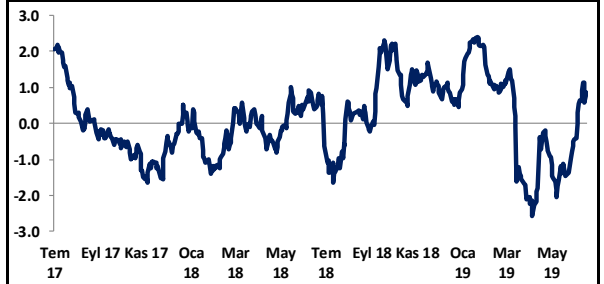
Haftalık				Haftalık					
Net A-S / Kademe Oranına göre İlk 10				Net A-S / Kademe Oranına göre Son 10					
#	Hisse	NA/K	Net Alış Değişim	#	Hisse	NS/K	Net Satış Değişim		
	XU030	-2.3%	-19,359,847	2.68%					
	XU050	-0.9%	-9,559,241	2.78%					
	XU100	-0.6%	-7,058,231	2.62%					
	100-X	1.0%	2,866,690						
1	TTRAK	1206 x	91,632	7.25%	1	TBORG	-923 x	-95,553	2.11%
2	CCOLA	1110 x	356,436	7.40%	2	ULKER	-755 x	-452,023	-0.05%
3	BIMAS	533 x	590,589	2.51%	3	TAVHL	-614 x	-775,762	1.12%
4	AEFES	509 x	343,320	5.91%	4	PNSUT	-598 x	-61,298	1.49%
5	PGSUS	372 x	293,677	16.62%	5	LOGO	-462 x	-5,078	1.71%
6	MPARK	290 x	350,652	-6.32%	6	AKSA	-362 x	-525,929	1.20%
7	MAVI	280 x	110,803	9.36%	7	CLEBI	-291 x	-20,941	-2.91%
8	TKFEN	262 x	678,263	-3.06%	8	KCHOL	-245 x	-1,130,085	1.68%
9	EGEEN	253 x	2,915	2.81%	9	VESTL	-228 x	-186,220	5.82%
10	HEKTS	225 x	49,820	3.29%	10	AKGRT	-194 x	-810,631	2.06%

NA/K ve NS/K son güne ait net yabancı alış/satış adedinin ortalama kademede hisse adedine oranı

HAFTALIK Kümülatif Net Yabancı Para G/Ç - mlr TL*



AYLIK Kümülatif Net Yabancı Para G/Ç - mlr TL*



* Haftalık ve aylık net yabancı para girişi / çıkışı tutarları, verileri derlediğimiz kurumların geriye doğru 5 ve 22 işlem gününe ait net alım - satım toplamaları üzerinden hesaplanmaktadır. Veriler, fiyat değişimlerinden arındırılmamış TL bazlı nominal alım - satım toplamalarını göstermektedir.

BIST'te Yabancı Kurum İşlemleri Analizi

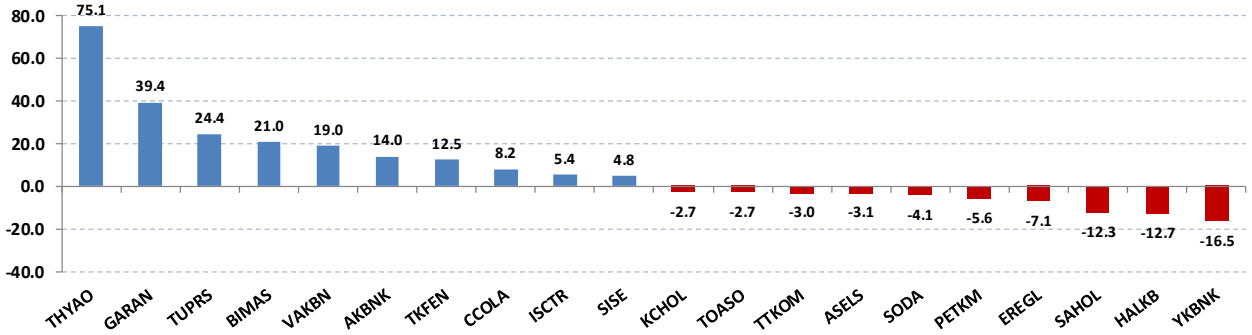
Tutara Göre İlk ve Son 10 - Günlük

Günlük - 28/06/2019				Haftalık											
Net para girişine göre ilk 10			Net para çıkışına göre ilk 10			Net para girişine göre ilk 10			Net para çıkışına göre ilk 10						
#	Hisse	Adet	Tutar	#	Hisse	Adet	Tutar	#	Hisse	Adet	Tutar	#	Hisse	Adet	Tutar
1	THYAO	5,827,121	75,111,586	1	YKBNK	-6,853,507	-16,516,951	1	BIMAS	590,589	47,040,417	1	GARAN	-7,597,476	-69,137,034
2	GARAN	4,332,778	39,428,277	2	HALKB	-2,208,106	-12,674,527	2	VAKBN	10,771,319	45,131,826	2	YKBNK	-17,771,178	-42,828,538
3	TUPRS	211,768	24,353,345	3	SAHOL	-1,429,807	-12,282,042	3	PETKM	7,588,722	30,810,213	3	AKBNK	-5,573,562	-37,900,224
4	BIMAS	263,579	20,994,044	4	EREGL	-897,012	-7,059,484	4	THYAO	1,679,953	21,654,594	4	SAHOL	-2,653,602	-22,794,440
5	VAKBN	4,534,421	18,999,222	5	PETKM	-1,382,265	-5,611,995	5	TUPRS	157,336	18,093,588	5	TAVHL	-775,762	-20,945,563
6	AKBNK	2,063,415	14,031,223	6	SODA	-641,630	-4,080,765	6	TKFEN	678,263	17,607,711	6	KCHOL	-1,130,085	-19,821,689
7	TKFEN	480,027	12,461,503	7	ASELS	-169,764	-3,055,755	7	SISE	3,015,348	15,649,658	7	ISCTR	-2,575,128	-15,579,525
8	CCOLA	274,710	8,208,347	8	TTKOM	-596,660	-2,971,365	8	PGSUS	293,677	13,391,687	8	HALKB	-2,404,309	-13,800,735
9	ISCTR	885,404	5,356,695	9	TOASO	-142,230	-2,745,039	9	EREGL	1,482,856	11,670,081	9	SODA	-2,140,787	-13,615,403
10	SISE	932,143	4,837,821	10	KCHOL	-156,051	-2,737,141	10	CCOLA	356,436	10,650,304	10	KRDMD	-4,815,593	-10,835,085

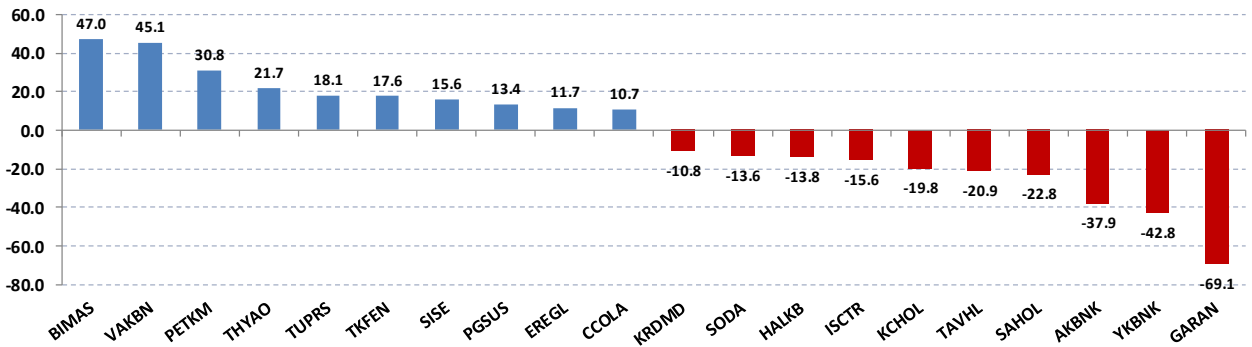
Net parasal büyüklük (tutar) bazında günlük olarak en fazla alınan ve en fazla satılan hisse senetleri

Net parasal büyüklük (tutar) bazında haftalık olarak en fazla alınan ve en fazla satılan hisse senetleri

Günlük net para giriş - çıkışı (milyon TL, ilk ve son 10 hisse)



Haftalık net para giriş - çıkışı (milyon TL, ilk ve son 10 hisse)



Künye

Yatırım Danışmanlığı ve Bireysel Portföy Yönetimi

Gökçe ARSLAN
Müdür
garslan@halkyatirim.com.tr
+90 212 314 81 79

Serhan YENİGÜN
Yönetmen
syenigun@halkyatirim.com.tr
+90 212 314 87 29

Kübra ŞAHİNKAYASI
Uzman
ksahinkayasi@halkyatirim.com.tr
+90 212 314 81 44

Nida ARMAĞAN
Uzman Yardımcısı
narmagan@halkyatirim.com.tr
+90 212 314 82 84

ÇEKİNCE

“Yatırım Danışmanlığı” hizmeti; aracı kurumlar, portföy yönetim şirketleri, mevduat kabul etmeyen bankalar ile müşteri arasında imzalanacak Yatırım Danışmanlığı sözleşmesi çerçevesinde sunulmaktadır. Burada yer alan bilgi, yorum ve tavsiyeleri, kişilerin yerinde testi ile belirlediği risk seviyeleri dikkate alınarak, Halk Yatırım Yatırım Danışmanlığı ve Araştırma birimi nezdinde güvenilir olduğuna inanılan bilgi kaynaklarından yararlanarak hazırlanmakta ve kişiye özel sunulmaktadır. Verilen bu tavsiyeler mali durumunuz ile risk ve getiri tercihlerinize uygun olmayabilir. Bu nedenle, risk yapınıza uygun olmayan şekilde sadece burada yer alan bilgilere dayanılarak yatırım kararı verilmesi beklentilerinize uygun sonuçlar doğurmayabilir. Size özel olarak tahsis edilen Yatırım Danışmanınız ile irtibata geçmeniz ve mali durumunuz ve risk seviyelerinize uygun kararları birlikte almanız tavsiye edilir.

Veri ve grafikler güvenilirliğine inandığımız güvenilir kaynaklardan derlenmiş olup, yapılan yorumlar sadece HALK YATIRIM MENKUL DEĞERLER A.Ş. Yatırım Danışmanlığı'nın beklentilerini yansıtmaktadır. Bu bilgiler ışığında yapılan ve yapılacak olan ileriye dönük yatırımların sonuçlarından Şirketimiz hiçbir şekilde sorumlu tutulamaz. Ayrıca, Halk Yatırım Menkul Kıymetler A.Ş.'nin yazılı izni olmadıkça içeriği kısmen ya da tamamen üçüncü kişilerce hiç bir şekil ve ortamda yayımlanamaz, iktisap edilemez, alıntı yapılamaz, kullanılamaz. İletim, gönderilen kişiye özel ve münhasırdır. İlave olarak, bu raporun gönderildiği ve yukarıdaki açıklamalarımız doğrultusunda kullanıldığı ülkelerdeki yasal düzenlemelerden kaynaklı tüm talep ve dava haklarımız saklıdır.

Uyarı Notu: Bu e-posta'nın içerdiği bilgiler (ekleri dahil olmak üzere) gizlidir. Onayımız olmaksızın üçüncü kişilere açıklanamaz. Bu mesajın gönderilmek istendiği kişi değilseniz, lütfen mesajı sisteminizden derhal siliniz. Halk Yatırım Menkul Değerler A.Ş. bu mesajın içerdiği bilgilerin doğruluğu veya eksiksiz olduğu konusunda bir garanti vermemektedir. Bu nedenle bilgilerin ne şekilde olursa olsun, içeriğinden, iletilmesinden, alınmasından, saklanmasından sorumlu değildir. Bu mesajın içeriği yazarına ait olup, Halk Yatırım Menkul Değerler A.Ş.'nin görüşlerini içermeyebilir.