

BIST'te Yabancı Kurum İşlemleri Analizi

Borsa İstanbul'da ağırlıklı olarak yabancı kurumsal yatırımcı işlemlerine aracılık eden kurumlardan derlediğimiz verilere göre 16 Temmuz tarihinde bu kurumlar toplam 1.164 milyon TL alım, 1.031 milyon TL satım ile **"net 133 milyon TL alış"** gerçekleştirdi. Hacim ve kademelere göre alım tarafında **MAVI, TUPRS, HEKTS, PGSUS, OTKAR, KOZAL** dikkat çekerken en çok satılan hisselerde ise **PNSUT, VESBE, AEFES, IPEKE, TCELL, CCOLA** öne çıkıyor.

Haftalık kümülatif para girişi **"net 514 milyon TL"** olurken, son bir aylık kümülatif rakamlarda ise **"net 1.495 milyon TL"** para girişi görülüyor.

BIST'te işlem gören şirketlerde gerçekleşen net alım ve net satım miktarlarının ortalama günlük işlem miktarlarına göre sıralı listesini (ilk 10 ve son 10 hisse) aşağıda görebilirsiniz:

BIST'te işlem gören şirketlerde gerçekleşen net alım ve net satım miktarlarının kademelerde bekleyen emir miktarına göre sıralı listesini (ilk 10 ve son 10 hisse) aşağıda görebilirsiniz:

Hacime Göre İlk ve Son 10

Günlük - 16/07/2019				Günlük - 16/07/2019					
Net A-S / Hacim Oranına göre İlk 10				Net A-S / Hacim Oranına göre Son 10					
#	Hisse	NA/H	Net Alış Değişim	#	Hisse	NS/H	Net Satış Değişim		
	XU030	2.5%	23,372,864	1.02%					
	XU050	1.7%	18,731,131	1.04%					
	XU100	1.5%	19,645,308	0.96%					
	100-X	-0.5%	-1,410,819						
1	MAVI	24%	46,074	-0.78%	1	PNSUT	-78%	-121,060	-1.48%
2	YKBNK	20%	15,924,258	2.44%	2	AKGRT	-37%	-85,620	-1.20%
3	TUPRS	20%	286,922	1.37%	3	AKCNS	-32%	-14,531	1.24%
4	HEKTS	16%	114,074	4.25%	4	VESBE	-25%	-31,335	-3.09%
5	DOHOL	14%	2,996,822	3.36%	5	EGPRO	-20%	-7,470	0.78%
6	PGSUS	13%	292,098	4.53%	6	AEFES	-15%	-61,927	-2.62%
7	OTKAR	13%	6,004	1.90%	7	KARTN	-13%	-488	-0.13%
8	BIZIM	10%	12,967	3.61%	8	IPEKE	-12%	-2,202,247	0.00%
9	KOZAL	10%	132,947	1.16%	9	TCELL	-12%	-868,537	0.08%
10	EGEEN	10%	1,393	2.13%	10	CCOLA	-11%	-64,158	1.81%

NA/H ve NS/H son güne ait net yabancı alış/satış adedinin son bir aylık ortalama günlük işlem adedine oranı

Kademelere Göre İlk ve Son 10

Günlük - 16/07/2019				Günlük - 16/07/2019					
Net A-S / Kademe Oranına göre İlk 10				Net A-S / Kademe Oranına göre Son 10					
#	Hisse	NA/K	Net Alış Değişim	#	Hisse	NS/K	Net Satış Değişim		
	XU030	2.5%	23,372,864	1.02%					
	XU050	1.7%	18,731,131	1.04%					
	XU100	1.5%	19,645,308	0.96%					
	100-X	-0.5%	-1,410,819						
1	PGSUS	412 x	292,098	4.53%	1	PNSUT	-132 x	-121,060	-1.48%
2	HEKTS	300 x	114,074	4.25%	2	CCOLA	-114 x	-64,158	1.81%
3	TUPRS	93 x	286,922	1.37%	3	IPEKE	-96 x	-2,202,247	0.00%
4	ARCLK	90 x	124,986	1.87%	4	VESTL	-65 x	-392,895	-0.92%
5	KOZAL	77 x	132,947	1.16%	5	AEFES	-54 x	-61,927	-2.62%
6	THYAO	74 x	6,517,251	3.85%	6	ASELS	-53 x	-645,263	2.16%
7	MAVI	71 x	46,074	-0.78%	7	VESBE	-52 x	-31,335	-3.09%
8	FROTO	60 x	21,437	1.42%	8	TCELL	-49 x	-868,537	0.08%
9	TAVHL	55 x	88,852	3.37%	9	CLEBI	-46 x	-4,571	-1.29%
10	OTKAR	32 x	6,004	1.90%	10	BIMAS	-38 x	-56,876	1.32%

NA/K ve NS/K son güne ait net yabancı alış/satış adedinin ortalama kademede hisse adedine oranı

Haftalık

Net A-S / Hacim Oranına göre İlk 10				Net A-S / Hacim Oranına göre Son 10					
#	Hisse	NA/H	Net Alış Değişim	#	Hisse	NS/H	Net Satış Değişim		
	XU030	6.8%	63,040,162	1.45%					
	XU050	3.6%	39,380,855	1.39%					
	XU100	3.2%	41,541,069	1.26%					
	100-X	-1.3%	-3,946,190						
1	TUPRS	132%	1,867,934	8.93%	1	PNSUT	-220%	-342,402	0.76%
2	ISDMR	116%	905,416	-1.05%	2	EGPRO	-92%	-33,919	0.56%
3	MAVI	88%	166,919	0.35%	3	AKGRT	-76%	-174,429	-2.38%
4	AYGAZ	69%	186,766	7.82%	4	ULUSE	-56%	-61,037	5.55%
5	HEKTS	67%	483,834	-5.00%	5	MPARK	-55%	-205,282	2.78%
6	ANSGR	46%	62,928	5.15%	6	AKCNS	-54%	-24,182	-0.30%
7	EGGUB	42%	5,001	5.28%	7	VESBE	-50%	-62,780	-5.23%
8	ARCLK	39%	606,144	7.13%	8	TOASO	-47%	-386,983	-1.46%
9	TCELL	38%	2,777,963	4.39%	9	KOZAA	-46%	-8,730,477	2.48%
10	KOZAL	35%	457,784	5.63%	10	SOKM	-45%	-242,223	3.60%

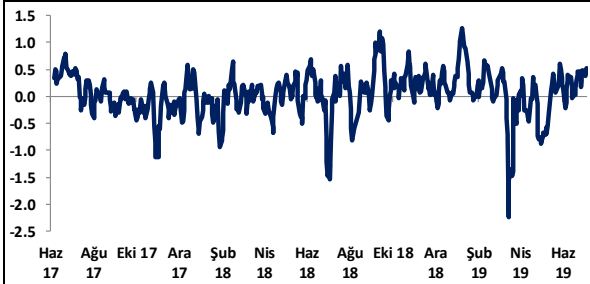
NA/H ve NS/H son 1 haftaya ait net yabancı alış/satış adedinin son bir aylık ortalama günlük işlem adedine oranı

Haftalık

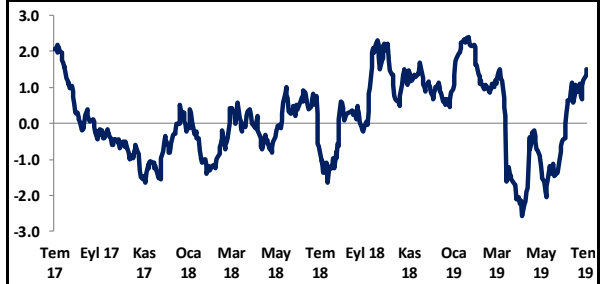
Net A-S / Kademe Oranına göre İlk 10				Net A-S / Kademe Oranına göre Son 10					
#	Hisse	NA/K	Net Alış Değişim	#	Hisse	NS/K	Net Satış Değişim		
	XU030	6.8%	63,040,162	1.45%					
	XU050	3.6%	39,380,855	1.39%					
	XU100	3.2%	41,541,069	1.26%					
	100-X	-1.3%	-3,946,190						
1	HEKTS	1104 x	420,247	-5.00%	1	TOASO	-481 x	-386,983	-1.46%
2	PGSUS	1026 x	727,569	3.54%	2	KOZAA	-408 x	-8,730,477	2.48%
3	TUPRS	607 x	1,867,934	8.93%	3	PNSUT	-373 x	-342,402	0.76%
4	ARCLK	467 x	651,332	7.13%	4	BIMAS	-308 x	-463,264	0.57%
5	KOZAL	262 x	453,190	5.63%	5	CCOLA	-303 x	-170,651	-0.37%
6	GARAN	240 x	43,072,135	-4.71%	6	TKFEN	-218 x	-460,949	2.99%
7	ULKER	228 x	289,387	-1.10%	7	VESTL	-168 x	-1,020,831	-0.41%
8	TCELL	159 x	2,798,815	4.39%	8	TUKAS	-163 x	-461,253	-5.18%
9	MAVI	159 x	103,601	0.35%	9	THYAO	-153 x	-13,545,060	1.14%
10	ISDMR	118 x	905,416	-1.05%	10	SOKM	-153 x	-242,223	3.60%

NA/K ve NS/K son güne ait net yabancı alış/satış adedinin ortalama kademede hisse adedine oranı

HAFTALIK Kümülatif Net Yabancı Para G/Ç - mlr TL*



AYLIK Kümülatif Net Yabancı Para G/Ç - mlr TL*



* Haftalık ve aylık net yabancı para girişi / çıkışı tutarları, verileri derlediğimiz kurumların geriye doğru 5 ve 22 işlem gününe ait net alım - satım toplamaları üzerinden hesaplanmaktadır. Veriler, fiyat değişimlerinden arındırılmamış TL bazlı nominal alım - satım toplamalarını göstermektedir.

BIST'te Yabancı Kurum İşlemleri Analizi

Tutara Göre İlk ve Son 10 - Günlük

Günlük - 16/07/2019				Günlük - 16/07/2019			
Net para girişine göre ilk 10			Net para çıkışına göre ilk 10				
#	Hisse	Adet	Tutar	#	Hisse	Adet	Tutar
1	THYAO	6,517,251	80,879,079	1	GARAN	-2,540,687	-23,120,251
2	YKBK	15,924,258	40,129,131	2	TCELL	-868,537	-11,560,225
3	TUPRS	286,922	36,066,086	3	ASELS	-645,263	-10,995,287
4	HALKB	2,845,549	17,073,294	4	AKBNK	-1,454,339	-10,398,523
5	PGSUS	292,098	14,026,524	5	IPEKE	-2,202,247	-10,328,539
6	ISCTR	1,406,031	8,689,269	6	TTKOM	-993,955	-5,287,839
7	KOZAL	132,947	6,979,730	7	BIMAS	-56,876	-5,033,555
8	VAKBN	1,095,191	5,103,592	8	EKGYO	-3,892,433	-4,593,071
9	SODA	647,667	3,989,628	9	VESTL	-392,895	-3,811,085
10	DOHOL	2,996,822	3,686,091	10	KOZAA	-601,641	-3,724,158

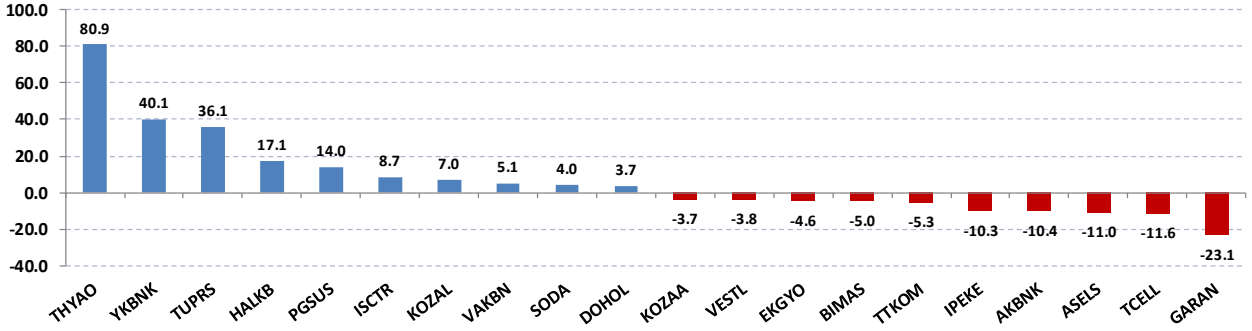
Net parasal büyüklük (tutar) bazında günlük olarak en fazla alınan ve en fazla satılan hisse senetleri

Tutara Göre İlk ve Son 10 - Haftalık

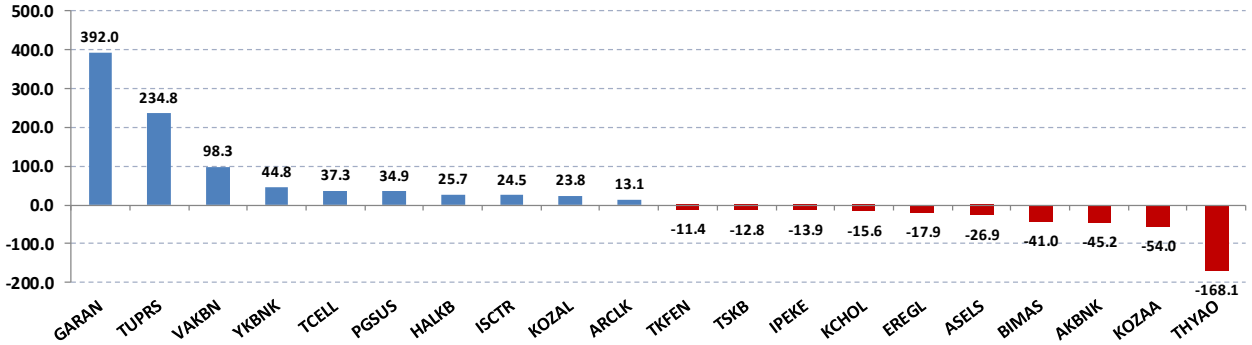
Haftalık				Haftalık			
Net para girişine göre ilk 10			Net para çıkışına göre ilk 10				
#	Hisse	Adet	Tutar	#	Hisse	Adet	Tutar
1	GARAN	43,072,135	391,956,431	1	THYAO	-13,545,060	-168,094,196
2	TUPRS	1,867,934	234,799,347	2	KOZAA	-8,730,477	-54,041,654
3	VAKBN	21,095,775	98,306,310	3	AKBNK	-6,321,170	-45,196,364
4	YKBK	17,762,943	44,762,616	4	BIMAS	-463,264	-40,998,841
5	TCELL	2,798,815	37,252,225	5	ASELS	-1,579,964	-26,922,594
6	PGSUS	727,569	34,937,865	6	EREGL	-2,434,860	-17,944,921
7	HALKB	4,281,217	25,687,305	7	KCHOL	-858,458	-15,649,695
8	ISCTR	3,962,375	24,487,476	8	IPEKE	-2,968,009	-13,919,962
9	KOZAL	453,190	23,792,457	9	TSKB	-16,250,747	-12,838,090
10	ARCLK	651,332	13,117,832	10	TKFEN	-460,949	-11,440,743

Net parasal büyüklük (tutar) bazında haftalık olarak en fazla alınan ve en fazla satılan hisse senetleri

Günlük net para giriş - çıkışı (milyon TL, ilk ve son 10 hisse)



Haftalık net para giriş - çıkışı (milyon TL, ilk ve son 10 hisse)



Şirketlerle ilgili Skor Kart'lara [buradan](#) ulaşabilirsiniz. Skor Kart, hisse senedine ilişkin güncel piyasa verilerinin yanı sıra, şirketin son 16 çeyreğine ilişkin önemli rasyo ve finansal verilerinin sunulduğu bir data setidir. Skor Kart ile bilanço dönemlerini takip edebilir, şirket bilançoları dahil tüm finansal şirket bilgilerine ulaşabilir ve güvenli yatırımın avantajlarından faydalanabilirsiniz.

Künye

Yatırım Danışmanlığı ve Bireysel Portföy Yönetimi

Gökçe ARSLAN
Müdür
garslan@halkyatirim.com.tr
+90 212 314 81 79

Serhan YENİGÜN
Yönetmen
syenigun@halkyatirim.com.tr
+90 212 314 87 29

Kübra ÇELİK
Uzman
kcelik@halkyatirim.com.tr
+90 212 314 81 44

Nida ARMAĞAN
Uzman Yardımcısı
narmagan@halkyatirim.com.tr
+90 212 314 82 84

ÇEKİNCE

"Yatırım Danışmanlığı" hizmeti; aracı kurumlar, portföy yönetim şirketleri, mevduat kabul etmeyen bankalar ile müşteri arasında imzalanacak Yatırım Danışmanlığı sözleşmesi çerçevesinde sunulmaktadır. Burada yer alan bilgi, yorum ve tavsiyeleri, kişilerin yerinde testi ile belirlediği risk seviyeleri dikkate alınarak, Halk Yatırım Yatırım Danışmanlığı ve Araştırma birimi nezdinde güvenilir olduğuna inanılan bilgi kaynaklarından yararlanarak hazırlanmakta ve kişiye özel sunulmaktadır. Verilen bu tavsiyeler mali durumunuz ile risk ve getiri tercihlerinize uygun olmayabilir. Bu nedenle, risk yapınıza uygun olmayan şekilde sadece burada yer alan bilgilere dayanılarak yatırım kararı verilmesi beklentilerinize uygun sonuçlar doğurmayabilir. Size özel olarak tahsis edilen Yatırım Danışmanınız ile irtibata geçmeniz ve mali durumunuz ve risk seviyelerinize uygun kararları birlikte almanız tavsiye edilir.

Veri ve grafikler güvenilirliğine inandığımız güvenilir kaynaklardan derlenmiş olup, yapılan yorumlar sadece HALK YATIRIM MENKUL DEĞERLER A.Ş. Yatırım Danışmanlığı'nın beklentilerini yansıtmaktadır. Bu bilgiler ışığında yapılan ve yapılacak olan ileriye dönük yatırımların sonuçlarından Şirketimiz hiçbir şekilde sorumlu tutulamaz. Ayrıca, Halk Yatırım Menkul Kıymetler A.Ş.'nin yazılı izni olmadıkça içeriği kısmen ya da tamamen üçüncü kişilerce hiç bir şekil ve ortamda yayımlanamaz, iktisap edilemez, alıntı yapılamaz, kullanılamaz. İletim, gönderilen kişiye özel ve münhasırdır. İlave olarak, bu raporun gönderildiği ve yukarıdaki açıklamalarımız doğrultusunda kullanıldığı ülkelerdeki yasal düzenlemelerden kaynaklı tüm talep ve dava haklarımız saklıdır.

Uyarı Notu: Bu e-posta'nın içerdiği bilgiler (ekleri dahil olmak üzere) gizlidir. Onayımız olmaksızın üçüncü kişilere açıklanamaz. Bu mesajın gönderilmek istendiği kişi değilseniz, lütfen mesajı sisteminizden derhal siliniz. Halk Yatırım Menkul Değerler A.Ş. bu mesajın içerdiği bilgilerin doğruluğu veya eksiksiz olduğu konusunda bir garanti vermemektedir. Bu nedenle bilgilerin ne şekilde olursa olsun, içeriğinden, iletilmesinden, alınmasından, saklanmasından sorumlu değildir. Bu mesajın içeriği yazarına ait olup, Halk Yatırım Menkul Değerler A.Ş.'nin görüşlerini içermeyebilir.