

## BIST'te Yabancı Kurum İşlemleri Analizi

Borsa İstanbul'da ağırlıklı olarak yabancı kurumsal yatırımcı işlemlerine aracılık eden kurumlardan derlediğimiz verilere göre 20 Haziran tarihinde bu kurumlar toplam 1.186 milyon TL alım, 1.185 milyon TL satım ile **"net 2 milyon TL alış"** gerçekleştirdi. Hacim ve kademelere göre alım tarafında **TTRAK, TRGYO, EREGL, ARCLK, KCHOL, SAHOL** dikkat çekerken en çok satılan hisselerde ise **YATAS, KFEIN, TUPRS, SODA** öne çıkıyor.

Haftalık kümülatif para girişi **"net 395 milyon TL"** olurken, son bir aylık kümülatif rakamlarda ise **"net 632 milyon TL"** para girişi görülüyor.

BIST'te işlem gören şirketlerde gerçekleşen net alım ve net satım miktarlarının ortalama günlük işlem miktarlarına göre sıralı listesini (ilk 10 ve son 10 hisse) aşağıda görebilirsiniz:

BIST'te işlem gören şirketlerde gerçekleşen net alım ve net satım miktarlarının kademelerde bekleyen emir miktarına göre sıralı listesini (ilk 10 ve son 10 hisse) aşağıda görebilirsiniz:

### Hacime Göre İlk ve Son 10

Günlük - 20/06/2019									
Net A-S / Hacim Oranına göre İlk 10				Net A-S / Hacim Oranına göre Son 10					
#	Hisse	NA/H	Net Alış Değişim	#	Hisse	NS/H	Net Satış Değişim		
	XU030	1.4%	11,142,878	-0.12%					
	XU050	1.5%	13,726,518	-0.12%					
	XU100	1.3%	13,999,568	-0.09%					
	100-X	-0.3%	-991,199						
1	TTRAK	43%	59,967	1.49%	1	AKGRT	-49%	-67,167	-0.22%
2	TRGYO	36%	1,009,929	3.23%	2	YATAS	-32%	-481,936	-0.68%
3	EREG	21%	4,120,365	1.08%	3	ULUSE	-25%	-30,833	0.00%
4	ARCLK	18%	336,062	2.99%	4	KFEIN	-24%	-135,701	0.00%
5	KCHOL	17%	918,631	1.09%	5	ENKAI	-22%	-165,665	-0.19%
6	SELEC	15%	111,365	0.21%	6	CUSAN	-18%	-108,124	0.00%
7	CCOLA	13%	65,883	-0.42%	7	TUPRS	-18%	-201,355	-2.77%
8	SAHOL	13%	948,609	-1.30%	8	AKSA	-18%	-63,017	-1.18%
9	GOZDE	12%	241,050	-0.36%	9	ALYAG	-17%	-48,000	2.94%
10	MAVI	12%	23,949	-1.30%	10	SODA	-15%	-801,715	-2.18%

NA/H ve NS/H son güne ait net yabancı alış/satış adedinin son bir aylık ortalama günlük işlem adedine oranı

### Kademelere Göre İlk ve Son 10

Günlük - 20/06/2019									
Net A-S / Kademe Oranına göre İlk 10				Net A-S / Kademe Oranına göre Son 10					
#	Hisse	NA/K	Net Alış Değişim	#	Hisse	NS/K	Net Satış Değişim		
	XU030	1.4%	11,142,878	-0.12%					
	XU050	1.5%	13,726,518	-0.12%					
	XU100	1.3%	13,999,568	-0.09%					
	100-X	-0.3%	-991,199						
1	TRGYO	126 x	1,009,929	3.23%	1	TUPRS	-81 x	-201,355	-2.77%
2	ODAS	118 x	490,634	-1.39%	2	YATAS	-45 x	-481,936	-0.68%
3	KCHOL	73 x	918,631	1.09%	3	KFEIN	-30 x	-135,701	0.00%
4	EREG	52 x	4,120,365	1.08%	4	SODA	-28 x	-801,715	-2.18%
5	VAKBN	36 x	2,950,737	1.31%	5	AKGVU	-23 x	-97,402	-0.76%
6	TKFEN	25 x	156,132	-2.77%	6	TAVHL	-21 x	-82,702	-2.28%
7	SAHOL	23 x	948,609	-1.30%	7	PGSUS	-21 x	-110,518	-2.81%
8	ARCLK	20 x	336,062	2.99%	8	SISE	-16 x	-683,107	-1.37%
9	HALKB	19 x	1,429,766	0.19%	9	TOASO	-14 x	-91,057	-0.11%
10	TTRAK	17 x	59,967	1.49%	10	SASA	-14 x	-303,066	-2.52%

NA/K ve NS/K son güne ait net yabancı alış/satış adedinin ortalama kademede ki hisse adedine oranı

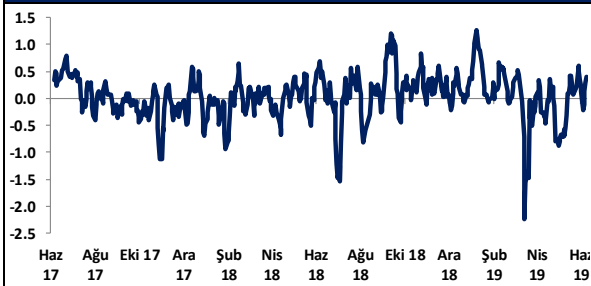
Haftalık									
Net A-S / Hacim Oranına göre İlk 10				Net A-S / Hacim Oranına göre Son 10					
#	Hisse	NA/H	Net Alış Değişim	#	Hisse	NS/H	Net Satış Değişim		
	XU030	9.5%	76,973,673	4.15%					
	XU050	7.0%	65,919,851	4.13%					
	XU100	6.1%	65,430,530	4.04%					
	100-X	-0.3%	-814,861						
1	TTRAK	128%	179,646	7.69%	1	AKGRT	-205%	-283,117	1.83%
2	NTHOL	87%	6,211,664	3.11%	2	ISFIN	-189%	-1,003,479	-14.57%
3	PGSUS	68%	1,271,080	9.56%	3	ULUSE	-95%	-117,119	-0.10%
4	AKSA	63%	227,223	3.35%	4	AVISA	-92%	-57,885	-0.33%
5	CLEBI	60%	129,038	6.87%	5	ENKAI	-54%	-408,069	0.78%
6	SELEC	56%	416,908	7.06%	6	TSKB	-43%	-12,853,002	5.80%
7	VERUS	53%	42,882	3.97%	7	YATAS	-43%	-655,791	3.54%
8	SAHOL	52%	3,893,496	8.75%	8	LOGO	-35%	-14,786	10.45%
9	ARCLK	50%	908,486	10.54%	9	TOASO	-35%	-315,522	8.95%
10	INDES	48%	197,951	5.89%	10	DOAS	-30%	-70,184	5.41%

NA/H ve NS/H son 1 haftaya ait net yabancı alış/satış adedinin son bir aylık ortalama günlük işlem adedine oranı

Haftalık									
Net A-S / Kademe Oranına göre İlk 10				Net A-S / Kademe Oranına göre Son 10					
#	Hisse	NA/K	Net Alış Değişim	#	Hisse	NS/K	Net Satış Değişim		
	XU030	9.5%	76,973,673	4.15%					
	XU050	7.0%	65,919,851	4.13%					
	XU100	6.1%	65,430,530	4.04%					
	100-X	-0.3%	-814,861						
1	PGSUS	240 x	1,273,503	9.56%	1	PETKM	-93 x	-19,627,610	1.47%
2	ASELS	178 x	1,394,074	0.67%	2	YATAS	-61 x	-650,291	3.54%
3	YKBNK	149 x	38,463,720	10.90%	3	SODA	-50 x	-1,441,084	-3.30%
4	ISCTR	133 x	12,428,467	11.47%	4	TOASO	-49 x	-319,057	8.95%
5	TRGYO	128 x	1,023,703	-4.00%	5	TUPRS	-36 x	-89,286	-3.10%
6	ODAS	113 x	470,909	5.19%	6	SISE	-35 x	-1,514,622	0.40%
7	SAHOL	96 x	3,893,496	8.75%	7	AVISA	-29 x	-23,471	-0.33%
8	VAKBN	76 x	6,152,206	5.74%	8	SASA	-27 x	-598,606	2.08%
9	GARAN	66 x	13,463,545	8.43%	9	BIMAS	-27 x	-309,095	1.68%
10	AKBNK	61 x	8,664,121	9.17%	10	AKGVU	-27 x	-115,027	0.00%

NA/K ve NS/K son güne ait net yabancı alış/satış adedinin ortalama kademede ki hisse adedine oranı

### HAFTALIK Kümülatif Net Yabancı Para G/Ç - mlr TL\*



### AYLIK Kümülatif Net Yabancı Para G/Ç - mlr TL\*



\* Haftalık ve aylık net yabancı para girişi / çıkışı tutarları, verileri derlediğimiz kurumların geriye doğru 5 ve 22 işlem gününe ait net alım - satım toplamı üzerinden hesaplanmaktadır. Veriler, fiyat değişimlerinden arındırılmamış TL bazlı nominal alım - satım toplamını göstermektedir.

## BIST'te Yabancı Kurum İşlemleri Analizi

### Tutara Göre İlk ve Son 10 - Günlük

Günlük - 20/06/2019							
Net para girişine göre ilk 10			Net para çıkışına göre ilk 10				
#	Hisse	Adet	Tutar	#	Hisse	Adet	Tutar
1	EREGL	4,120,365	30,820,334	1	TUPRS	-201,355	-23,296,791
2	KCHOL	918,631	16,158,718	2	AKBNK	-1,231,995	-8,217,409
3	KRDMD	5,798,686	13,510,939	3	YKBNK	-2,546,755	-5,959,407
4	VAKBN	2,950,737	11,419,352	4	BIMAS	-73,653	-5,803,854
5	SAHOL	948,609	7,901,910	5	PETKM	-1,406,701	-5,542,403
6	HALKB	1,429,766	7,577,762	6	SODA	-801,715	-5,395,541
7	ARCLK	336,062	6,482,630	7	PGSUS	-110,518	-4,431,771
8	TKFEN	156,132	4,053,192	8	SISE	-683,107	-3,449,693
9	GARAN	352,251	3,036,400	9	FROTO	-57,848	-3,415,914
10	KOZAL	58,773	2,950,380	10	CLEBI	-28,662	-2,940,735

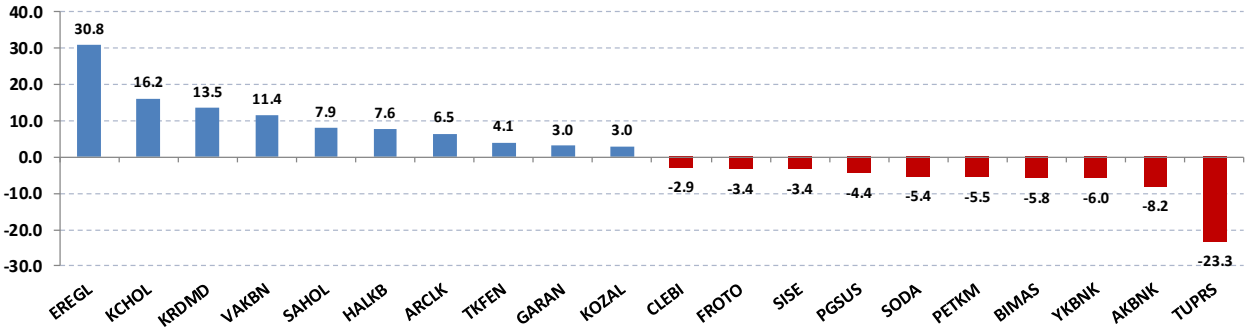
Net parasal büyüklük (tutar) bazında günlük olarak en fazla alınan ve en fazla satılan hisse senetleri

### Tutara Göre İlk ve Son 10 - Haftalık

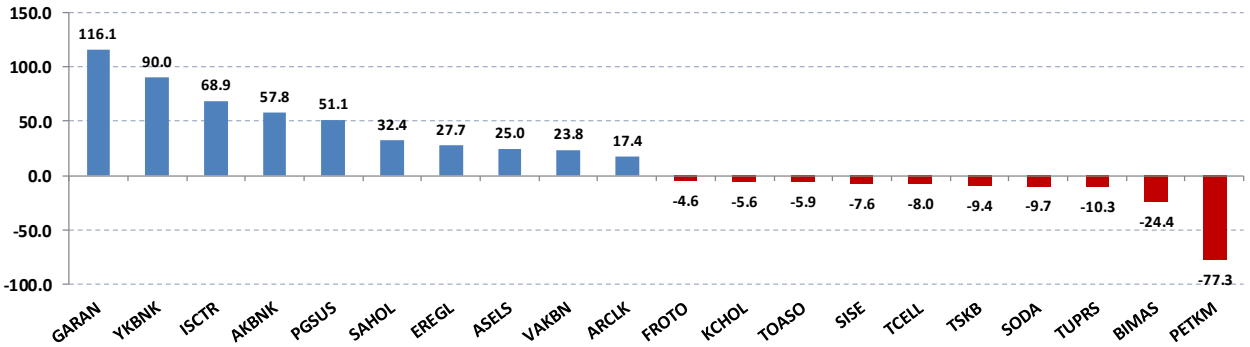
Haftalık							
Net para girişine göre ilk 10				Net para çıkışına göre ilk 10			
#	Hisse	Adet	Tutar	#	Hisse	Adet	Tutar
1	GARAN	13,463,545	116,055,762	1	PETKM	-19,627,610	-77,332,782
2	YKBNK	38,463,720	90,005,106	2	BIMAS	-309,095	-24,356,710
3	ISCTR	12,428,467	68,853,707	3	TUPRS	-89,286	-10,330,422
4	AKBNK	8,664,121	57,789,687	4	SODA	-1,441,084	-9,698,493
5	PGSUS	1,273,503	51,067,481	5	TSKB	-12,853,002	-9,382,691
6	SAHOL	3,893,496	32,432,826	6	TCELL	-640,011	-8,012,936
7	EREGL	3,701,271	27,685,506	7	SISE	-1,514,622	-7,648,840
8	ASELS	1,394,074	25,037,576	8	TOASO	-319,057	-5,944,036
9	VAKBN	6,152,206	23,809,037	9	KCHOL	-319,589	-5,621,569
10	ARCLK	903,710	17,432,557	10	FROTO	-77,633	-4,584,211

Net parasal büyüklük (tutar) bazında haftalık olarak en fazla alınan ve en fazla satılan hisse senetleri

### Günlük net para giriş - çıkışı (milyon TL, ilk ve son 10 hisse)



### Haftalık net para giriş - çıkışı (milyon TL, ilk ve son 10 hisse)



## Künye

### Yatırım Danışmanlığı ve Bireysel Portföy Yönetimi

Gökçe ARSLAN  
Müdür  
[garslan@halkyatirim.com.tr](mailto:garslan@halkyatirim.com.tr)  
+90 212 314 81 79

Serhan YENİGÜN  
Yönetmen  
[syenigun@halkyatirim.com.tr](mailto:syenigun@halkyatirim.com.tr)  
+90 212 314 87 29

Kübra ŞAHİNKAYASI  
Uzman  
[ksahinkayasi@halkyatirim.com.tr](mailto:ksahinkayasi@halkyatirim.com.tr)  
+90 212 314 81 44

Nida ARMAĞAN  
Uzman Yardımcısı  
[narmagan@halkyatirim.com.tr](mailto:narmagan@halkyatirim.com.tr)  
+90 212 314 82 84

## ÇEKİNCE

"Yatırım Danışmanlığı" hizmeti; aracı kurumlar, portföy yönetim şirketleri, mevduat kabul etmeyen bankalar ile müşteri arasında imzalanacak Yatırım Danışmanlığı sözleşmesi çerçevesinde sunulmaktadır. Burada yer alan bilgi, yorum ve tavsiyeleri, kişilerin yerinde testi ile belirlediği risk seviyeleri dikkate alınarak, Halk Yatırım Yatırım Danışmanlığı ve Araştırma birimi nezdinde güvenilir olduğuna inanılan bilgi kaynaklarından yararlanarak hazırlanmakta ve kişiye özel sunulmaktadır. Verilen bu tavsiyeler mali durumunuz ile risk ve getiri tercihlerinize uygun olmayabilir. Bu nedenle, risk yapınıza uygun olmayan şekilde sadece burada yer alan bilgilere dayanılarak yatırım kararı verilmesi beklentilerinize uygun sonuçlar doğurmayabilir. Size özel olarak tahsis edilen Yatırım Danışmanınız ile irtibata geçmeniz ve mali durumunuz ve risk seviyelerinize uygun kararları birlikte almanız tavsiye edilir.

Veri ve grafikler güvenilirliğine inandığımız güvenilir kaynaklardan derlenmiş olup, yapılan yorumlar sadece HALK YATIRIM MENKUL DEĞERLER A.Ş. Yatırım Danışmanlığı'nın beklentilerini yansıtmaktadır. Bu bilgiler ışığında yapılan ve yapılacak olan ileriye dönük yatırımların sonuçlarından Şirketimiz hiçbir şekilde sorumlu tutulamaz. Ayrıca, Halk Yatırım Menkul Kıymetler A.Ş.'nin yazılı izni olmadıkça içeriği kısmen ya da tamamen üçüncü kişilerce hiç bir şekil ve ortamda yayımlanamaz, iktisap edilemez, alıntı yapılamaz, kullanılamaz. İlet, gönderilen kişiye özel ve münhasırdır. İlave olarak, bu raporun gönderildiği ve yukarıdaki açıklamalarımız doğrultusunda kullanıldığı ülkelerdeki yasal düzenlemelerden kaynaklı tüm talep ve dava haklarımız saklıdır.

Uyarı Notu: Bu e-posta'nın içerdiği bilgiler (ekleri dahil olmak üzere) gizlidir. Onayımız olmaksızın üçüncü kişilere açıklanamaz. Bu mesajın gönderilmek istendiği kişi değilseniz, lütfen mesajı sisteminizden derhal siliniz. Halk Yatırım Menkul Değerler A.Ş. bu mesajın içerdiği bilgilerin doğruluğu veya eksiksiz olduğu konusunda bir garanti vermemektedir. Bu nedenle bilgilerin ne şekilde olursa olsun, içeriğinden, iletilmesinden, alınmasından, saklanmasından sorumlu değildir. Bu mesajın içeriği yazarına ait olup, Halk Yatırım Menkul Değerler A.Ş.'nin görüşlerini içermeyebilir.