

BIST'te Yabancı Kurum İşlemleri Analizi

"Borsa İstanbul'da ağırlıklı olarak yabancı kurumsal yatırımcı işlemlerine aracılık eden kurumlardan derlediğimiz verilere göre 24 Haziran tarihinde bu kurumlar toplam 1149 milyon TL alım, 1004 milyon TL satım ile **"net 144 milyon TL alış"** gerçekleştirdi. Hacim ve kademelere göre alım tarafında **YATAS, TRGYO, TCELL, SOKM, SODA** dikkat çekerken en çok satılan hisselerde ise **AVISA, TOASO** öne çıkıyor.

Haftalık kümülatif para girişi **"net 348 milyon TL"** olurken, son bir aylık kümülatif rakamlarda ise **"net 913 milyon TL"** para girişi görülüyor."

BIST'te işlem gören şirketlerde gerçekleşen net alım ve net satım miktarlarının ortalama günlük işlem miktarlarına göre sıralı listesini (ilk 10 ve son 10 hisse) aşağıda görebilirsiniz:

BIST'te işlem gören şirketlerde gerçekleşen net alım ve net satım miktarlarının kademelerde beklenen emir miktarına göre sıralı listesini (ilk 10 ve son 10 hisse) aşağıda görebilirsiniz:

Hacime Göre İlk ve Son 10

Günlük - 24/06/2019									
Net A-S / Hacim Oranına göre İlk 10				Net A-S / Hacim Oranına göre Son 10					
#	Hisse	NA/H	Net Alış Değişim	#	Hisse	NS/H	Net Satış Değişim		
	XU030	2.1%	17,063,704	1.32%					
	XU050	1.8%	17,276,001	1.36%					
	XU100	1.6%	17,165,379	1.23%					
	100-X	0.3%	754,861						
1	MPARK	54%	115,251	0.08%	1	AVISA	-42%	-41,673	-0.11%
2	MAVI	49%	104,077	4.73%	2	ENKAI	-18%	-140,810	-2.60%
3	AYGAZ	48%	103,232	1.05%	3	ULUSE	-17%	-21,103	0.00%
4	DGGYO	29%	102,079	-19.87%	4	AKGRT	-15%	-23,222	2.06%
5	YATAS	28%	456,017	5.25%	5	TBORG	-13%	-2,572	-1.71%
6	TRGYO	21%	516,001	0.52%	6	CIMSA	-11%	-25,915	0.98%
7	TCELL	19%	1,511,049	3.37%	7	PKART	-9%	-36,667	7.39%
8	SOKM	16%	118,312	0.00%	8	SILVR	-9%	-34,995	1.85%
9	SODA	16%	1,114,809	-4.23%	9	TOASO	-8%	-72,910	1.84%
10	SELEC	15%	109,098	1.46%	10	ISGYO	-8%	-168,395	0.00%

NA/H ve NS/H son güne ait net yabancı alış/satış adedinin son bir aylık ortalama günlük işlem adedine oranı

Kademelere Göre İlk ve Son 10

Günlük - 24/06/2019									
Net A-S / Kademe Oranına göre İlk 10				Net A-S / Kademe Oranına göre Son 10					
#	Hisse	NA/K	Net Alış Değişim	#	Hisse	NS/K	Net Satış Değişim		
	XU030	2.1%	17,063,704	1.32%					
	XU050	1.8%	17,276,001	1.36%					
	XU100	1.6%	17,165,379	1.23%					
	100-X	0.3%	754,861						
1	HALKB	65 x	4,827,902	1.89%	1	AVISA	-52 x	-41,673	-0.11%
2	TRGYO	64 x	516,001	0.52%	2	TTKOM	-24 x	-517,931	-0.82%
3	TCELL	44 x	1,511,049	3.37%	3	DGKLB	-18 x	-187,746	1.01%
4	YATAS	43 x	456,017	5.25%	4	ASELS	-18 x	-138,671	0.67%
5	PGSUS	42 x	222,680	-1.89%	5	TAVHL	-17 x	-64,622	-5.24%
6	VAKBN	39 x	3,144,663	4.91%	6	ISGSY	-12 x	-133,133	14.34%
7	SODA	39 x	1,114,809	-4.23%	7	TOASO	-11 x	-72,910	1.84%
8	TUPRS	36 x	88,610	-0.61%	8	KCHOL	-11 x	-136,953	2.03%
9	SOKM	26 x	118,312	0.00%	9	SASA	-10 x	-214,423	0.61%
10	GARAN	25 x	5,167,163	4.68%	10	TKFEN	-9 x	-54,249	-1.64%

NA/K ve NS/K son güne ait net yabancı alış/satış adedinin ortalama kademede hisse adedine oranı

Haftalık

Haftalık									
Net A-S / Hacim Oranına göre İlk 10				Net A-S / Hacim Oranına göre Son 10					
#	Hisse	NA/H	Net Alış Değişim	#	Hisse	NS/H	Net Satış Değişim		
	XU030	8.9%	72,505,838	3.34%					
	XU050	6.7%	63,580,590	3.36%					
	XU100	6.2%	66,874,777	3.18%					
	100-X	-1.0%	-3,115,676						
1	MPARK	91%	193,165	3.52%	1	AKGRT	-204%	-315,420	-3.26%
2	MAVI	86%	182,146	11.08%	2	AVISA	-120%	-118,513	0.22%
3	TTRAK	81%	115,058	6.55%	3	ULUSE	-112%	-138,761	0.00%
4	NTHOL	76%	5,488,912	1.23%	4	KRDMA	-81%	-969,135	2.34%
5	ARCLK	70%	1,251,077	10.33%	5	ENISA	-73%	-1,869,434	-2.99%
6	SELEC	70%	492,006	5.17%	6	ISFIN	-64%	-485,262	-19.32%
7	TRGYO	67%	1,627,586	-0.52%	7	TOASO	-60%	-541,753	6.03%
8	CLEBI	65%	152,327	8.72%	8	TATGD	-46%	-282,700	-5.07%
9	AYGAZ	58%	125,259	-0.23%	9	TSKB	-33%	-10,208,243	4.29%
10	PGSUS	46%	870,858	-2.98%	10	AKCNS	-33%	-10,532	-1.25%

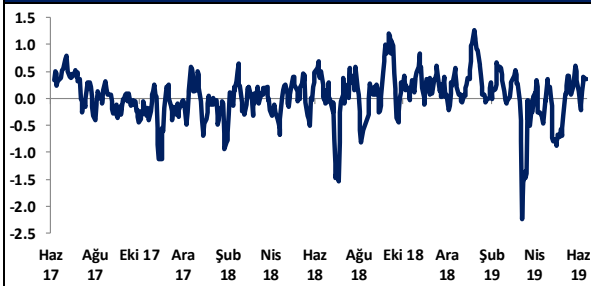
NA/H ve NS/H son 1 haftaya ait net yabancı alış/satış adedinin son bir aylık ortalama günlük işlem adedine oranı

Haftalık

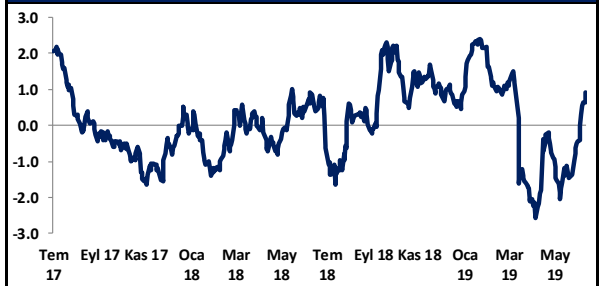
Haftalık									
Net A-S / Kademe Oranına göre İlk 10				Net A-S / Kademe Oranına göre Son 10					
#	Hisse	NA/K	Net Alış Değişim	#	Hisse	NS/K	Net Satış Değişim		
	XU030	8.9%	72,505,838	3.34%					
	XU050	6.7%	63,580,590	3.36%					
	XU100	6.2%	66,874,777	3.18%					
	100-X	-1.0%	-3,115,676						
1	TRGYO	203 x	1,627,586	-0.52%	1	AVISA	-100 x	-79,854	0.22%
2	PGSUS	165 x	875,109	-2.98%	2	PETKM	-99 x	-20,712,781	-23.09%
3	VAKBN	130 x	10,541,654	9.14%	3	TOASO	-82 x	-530,448	6.03%
4	YKBNK	126 x	32,527,088	10.60%	4	ENISA	-54 x	-1,765,965	-2.99%
5	ISCTR	99 x	9,265,870	11.05%	5	TATGD	-47 x	-282,700	-5.07%
6	HALKB	92 x	6,793,146	2.66%	6	SISE	-45 x	-1,946,757	-0.98%
7	ARCLK	78 x	1,282,772	10.33%	7	ULKER	-33 x	-355,899	2.16%
8	SAHOL	71 x	2,904,351	5.01%	8	TUPRS	-31 x	-76,886	-4.79%
9	EREGE	70 x	5,581,625	3.40%	9	ODAS	-31 x	-128,571	0.72%
10	ASELS	60 x	467,682	0.00%	10	ICBCT	-27 x	-417,886	1.59%

NA/K ve NS/K son güne ait net yabancı alış/satış adedinin ortalama kademede hisse adedine oranı

HAFTALIK Kümülatif Net Yabancı Para G/Ç - mlr TL*



AYLIK Kümülatif Net Yabancı Para G/Ç - mlr TL*



* Haftalık ve aylık net yabancı para girişi / çıkışı tutarları, verileri derlediğimiz kurumların geriye doğru 5 ve 22 işlem gününe ait net alım - satım toplamaları üzerinden hesaplanmaktadır. Veriler, fiyat değişimlerinden arındırılmamış TL bazlı nominal alım - satım toplamalarını göstermektedir.

BIST'te Yabancı Kurum İşlemleri Analizi

Tutara Göre İlk ve Son 10 - Günlük

Günlük - 24/06/2019				Günlük - 24/06/2019				
Net para girişine göre ilk 10			Net para girişine göre ilk 10			Net para çıkışına göre ilk 10		
#	Hisse	Adet	Tutar	#	Hisse	Adet	Tutar	
1	GARAN	5,167,163	46,246,112	1	PETKM	-1,534,622	-6,031,065	
2	HALKB	4,827,902	26,070,672	2	THYAO	-421,305	-5,430,620	
3	TCELL	1,511,049	19,492,532	3	ASELS	-138,671	-2,505,780	
4	VAKBN	3,144,663	12,767,333	4	TTKOM	-517,931	-2,501,606	
5	TUPRS	88,610	10,048,398	5	KCHOL	-136,953	-2,410,379	
6	PGSUS	222,680	8,541,999	6	EREGL	-281,677	-2,140,745	
7	YKBNK	3,378,734	8,108,961	7	SAHOL	-246,556	-2,068,604	
8	KOZAL	148,907	7,877,175	8	SISE	-343,175	-1,736,465	
9	AKBNK	1,108,484	7,692,876	9	TAVHL	-64,622	-1,634,938	
10	SODA	1,114,809	7,313,150	10	TKFEN	-54,249	-1,428,932	

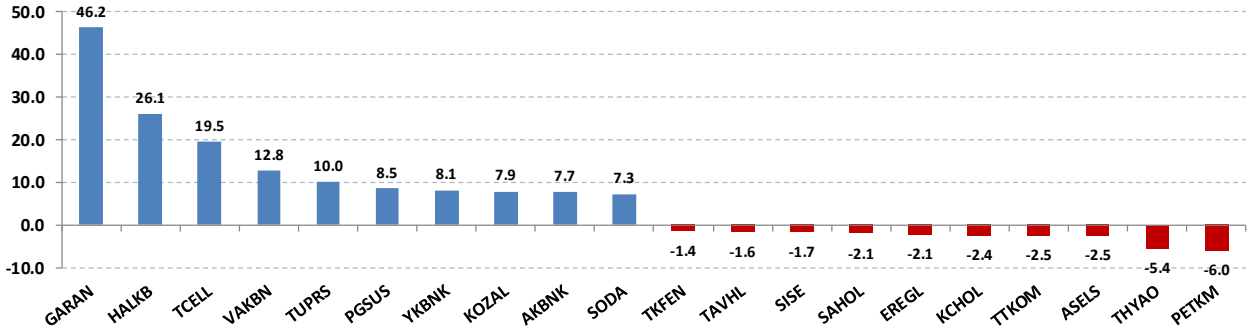
Net parasal büyüklük (tutar) bazında günlük olarak en fazla alınan ve en fazla satılan hisse senetleri

Tutara Göre İlk ve Son 10 - Haftalık

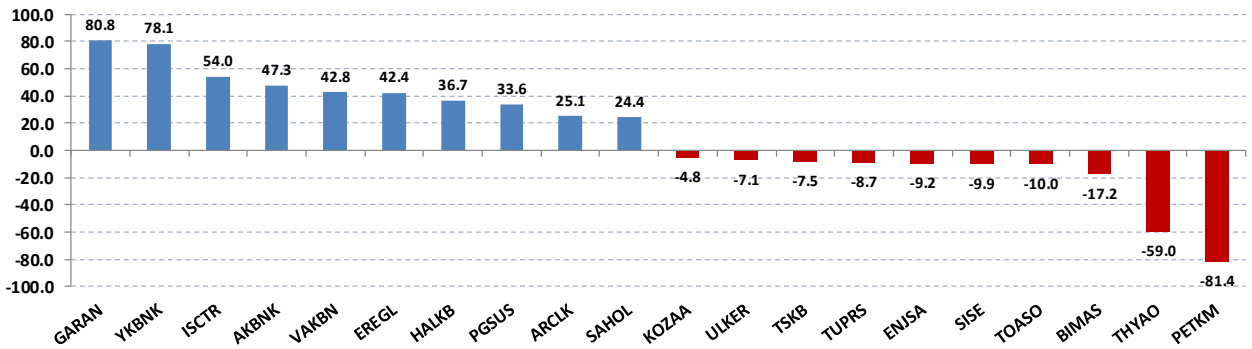
Haftalık				Haftalık				
Net para girişine göre ilk 10			Net para girişine göre ilk 10			Net para çıkışına göre ilk 10		
#	Hisse	Adet	Tutar	#	Hisse	Adet	Tutar	
1	GARAN	9,025,333	80,776,734	1	PETKM	-20,712,781	-81,401,229	
2	YKBNK	32,527,088	78,065,012	2	THYAO	-4,578,445	-59,016,161	
3	ISCTR	9,265,870	54,020,022	3	BIMAS	-222,372	-17,167,093	
4	AKBNK	6,813,467	47,285,461	4	TOASO	-530,448	-9,972,418	
5	VAKBN	10,541,654	42,799,115	5	SISE	-1,946,757	-9,850,593	
6	EREGL	5,581,625	42,420,349	6	ENJSA	-1,765,965	-9,165,359	
7	HALKB	6,793,146	36,682,988	7	TUPRS	-76,886	-8,718,915	
8	PGSUS	875,109	33,569,163	8	TSKB	-10,208,243	-7,452,018	
9	ARCLK	1,282,772	25,065,372	9	ULKER	-355,899	-7,061,030	
10	SAHOL	2,904,351	24,367,501	10	KOZAA	-644,364	-4,813,400	

Net parasal büyüklük (tutar) bazında haftalık olarak en fazla alınan ve en fazla satılan hisse senetleri

Günlük net para giriş - çıkışı (milyon TL, ilk ve son 10 hisse)



Haftalık net para giriş - çıkışı (milyon TL, ilk ve son 10 hisse)



Künye

Yatırım Danışmanlığı ve Bireysel Portföy Yönetimi

Gökçe ARSLAN
Müdür
garslan@halkyatirim.com.tr
+90 212 314 81 79

Serhan YENİGÜN
Yönetmen
syenigun@halkyatirim.com.tr
+90 212 314 87 29

Kübra ŞAHİNKAYASI
Uzman
ksahinkayasi@halkyatirim.com.tr
+90 212 314 81 44

Nida ARMAĞAN
Uzman Yardımcısı
narmagan@halkyatirim.com.tr
+90 212 314 82 84

ÇEKİNCE

“Yatırım Danışmanlığı” hizmeti; aracı kurumlar, portföy yönetim şirketleri, mevduat kabul etmeyen bankalar ile müşteri arasında imzalanacak Yatırım Danışmanlığı sözleşmesi çerçevesinde sunulmaktadır. Burada yer alan bilgi, yorum ve tavsiyeleri, kişilerin yerinde testi ile belirlediği risk seviyeleri dikkate alınarak, Halk Yatırım Yatırım Danışmanlığı ve Araştırma birimi nezdinde güvenilir olduğuna inanılan bilgi kaynaklarından yararlanarak hazırlanmakta ve kişiye özel sunulmaktadır. Verilen bu tavsiyeler mali durumunuz ile risk ve getiri tercihlerinize uygun olmayabilir. Bu nedenle, risk yapınıza uygun olmayan şekilde sadece burada yer alan bilgilere dayanılarak yatırım kararı verilmesi beklentilerinize uygun sonuçlar doğurmayabilir. Size özel olarak tahsis edilen Yatırım Danışmanınız ile irtibata geçmeniz ve mali durumunuz ve risk seviyelerinize uygun kararları birlikte almanız tavsiye edilir.

Veri ve grafikler güvenilirliğine inandığımız güvenilir kaynaklardan derlenmiş olup, yapılan yorumlar sadece HALK YATIRIM MENKUL DEĞERLER A.Ş. Yatırım Danışmanlığı'nın beklentilerini yansıtmaktadır. Bu bilgiler ışığında yapılan ve yapılacak olan ileriye dönük yatırımların sonuçlarından Şirketimiz hiçbir şekilde sorumlu tutulamaz. Ayrıca, Halk Yatırım Menkul Kıymetler A.Ş.'nin yazılı izni olmadıkça içeriği kısmen ya da tamamen üçüncü kişilerce hiç bir şekil ve ortamda yayımlanamaz, iktisap edilemez, alıntı yapılamaz, kullanılamaz. İletim, gönderilen kişiye özel ve münhasırdır. İlave olarak, bu raporun gönderildiği ve yukarıdaki açıklamalarımız doğrultusunda kullanıldığı ülkelerdeki yasal düzenlemelerden kaynaklı tüm talep ve dava haklarımız saklıdır.

Uyarı Notu: Bu e-posta'nın içerdiği bilgiler (ekleri dahil olmak üzere) gizlidir. Onayımız olmaksızın üçüncü kişilere açıklanamaz. Bu mesajın gönderilmek istendiği kişi değilseniz, lütfen mesajı sisteminizden derhal siliniz. Halk Yatırım Menkul Değerler A.Ş. bu mesajın içerdiği bilgilerin doğruluğu veya eksiksiz olduğu konusunda bir garanti vermemektedir. Bu nedenle bilgilerin ne şekilde olursa olsun, içeriğinden, iletilmesinden, alınmasından, saklanmasından sorumlu değildir. Bu mesajın içeriği yazarına ait olup, Halk Yatırım Menkul Değerler A.Ş.'nin görüşlerini içermeyebilir.