

BIST'te Yabancı Kurum İşlemleri Analizi

Borsa İstanbul'da ağırlıklı olarak yabancı kurumsal yatırımcı işlemlerine aracılık eden kurumlardan derlediğimiz verilere göre 10 Haziran tarihinde bu kurumlar toplam 1.068 milyon TL alım, 1.018 milyon TL satım ile **"net 50 milyon TL alış"** gerçekleştirdi. Hacim ve kademelere göre alım tarafında **SELEC, EREGL, YKBNK** dikkat çekerken en çok satılan hisselerde ise **AVISA, TKFEN, TUPRS, BIMAS, KCHOL** öne çıkıyor.

Haftalık kümülatif para girişi **"net 505 milyon TL"** olurken, son bir aylık kümülatif rakamlarda ise **"net 774 milyon TL"** para çıkışı görülüyor.

BIST'te işlem gören şirketlerde gerçekleşen net alım ve net satım miktarlarının ortalama günlük işlem miktarlarına göre sıralı listesini (ilk 10 ve son 10 hisse) aşağıda görebilirsiniz:

BIST'te işlem gören şirketlerde gerçekleşen net alım ve net satım miktarlarının kademelerde bekleyen emir miktarına göre sıralı listesini (ilk 10 ve son 10 hisse) aşağıda görebilirsiniz:

Hacime Göre İlk ve Son 10

Günlük - 10/06/2019				Günlük - 10/06/2019					
Net A-S / Hacim Oranına göre İlk 10				Net A-S / Hacim Oranına göre Son 10					
#	Hisse	NA/H	Net Alış Değişim	#	Hisse	NS/H	Net Satış Değişim		
	XU030	3.2%	23,896,995	0.20%					
	XU050	2.7%	23,855,026	0.28%					
	XU100	2.2%	22,570,043	0.31%					
	100-X	-0.3%	-996,378						
1	ANHYT	33%	71,450	0.39%	1	AVISA	-124%	-61,953	-0.33%
2	SELEC	29%	263,673	1.06%	2	ISFIN	-94%	-190,224	-3.41%
3	EREG	21%	3,347,290	2.00%	3	TKFEN	-23%	-309,863	-0.68%
4	AKSA	19%	51,775	2.08%	4	CCOLA	-23%	-123,266	-0.07%
5	GLYHO	16%	116,687	1.72%	5	TUPRS	-20%	-192,521	-0.79%
6	CIMSA	16%	35,925	3.03%	6	OTKAR	-18%	-5,249	-1.15%
7	ENKAI	15%	137,116	0.00%	7	MAALT	-18%	-2,000	0.93%
8	YKBNK	14%	10,548,803	1.42%	8	BIMAS	-18%	-215,637	-2.19%
9	BRSAN	13%	17,571	2.33%	9	KCHOL	-17%	-782,977	-1.73%
10	KRONT	13%	8,002	0.49%	10	AKGRT	-15%	-14,777	-0.90%

NA/H ve NS/H son güne ait net yabancı alış/satış adedinin son bir aylık ortalama günlük işlem adedine oranı

Kademelere Göre İlk ve Son 10

Günlük - 10/06/2019				Günlük - 10/06/2019					
Net A-S / Kademe Oranına göre İlk 10				Net A-S / Kademe Oranına göre Son 10					
#	Hisse	NA/K	Net Alış Değişim	#	Hisse	NS/K	Net Satış Değişim		
	XU030	3.2%	23,896,995	0.20%					
	XU050	2.7%	23,855,026	0.28%					
	XU100	2.2%	22,570,043	0.31%					
	100-X	-0.3%	-996,378						
1	ASELS	43 x	335,527	1.87%	1	ODAS	-81 x	-337,970	3.76%
2	EREG	42 x	3,347,290	2.00%	2	AVISA	-78 x	-61,953	-0.33%
3	YKBNK	41 x	10,548,803	1.42%	3	TUPRS	-78 x	-192,521	-0.79%
4	SASA	32 x	688,420	8.51%	4	KCHOL	-62 x	-782,977	-1.73%
5	ALARK	27 x	919,043	2.77%	5	TKFEN	-49 x	-309,863	-0.68%
6	SELEC	20 x	263,673	1.06%	6	TTKOM	-40 x	-865,138	-0.21%
7	HALKB	20 x	1,505,203	1.49%	7	SAHOL	-25 x	-1,033,122	0.74%
8	AKBNK	17 x	2,349,418	1.10%	8	TCELL	-22 x	-765,363	-1.40%
9	SOKM	15 x	67,506	-2.59%	9	GSRAY	-21 x	-96,174	0.71%
10	KOZAL	12 x	220,392	0.40%	10	BIMAS	-19 x	-215,637	-2.19%

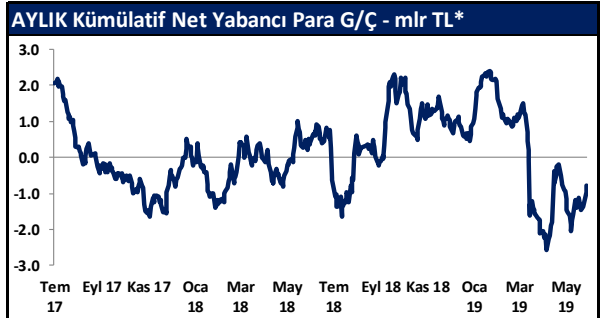
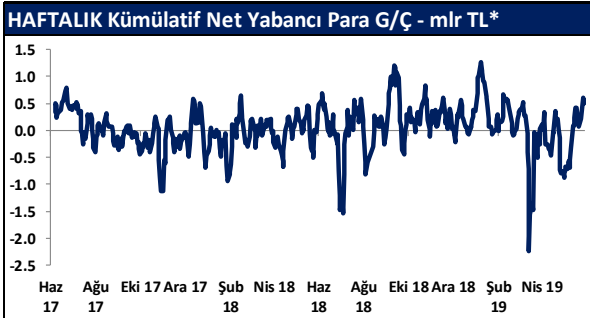
NA/K ve NS/K son güne ait net yabancı alış/satış adedinin ortalama kademede hisse adedine oranı

Haftalık				Haftalık					
Net A-S / Hacim Oranına göre İlk 10				Net A-S / Hacim Oranına göre Son 10					
#	Hisse	NA/H	Net Alış Değişim	#	Hisse	NS/H	Net Satış Değişim		
	XU030	11.1%	82,361,670	4.88%					
	XU050	10.4%	90,971,532	4.77%					
	XU100	8.6%	87,254,836	4.55%					
	100-X	-1.2%	-3,973,265						
1	BIZIM	132%	183,850	11.80%	1	AVISA	-231%	-114,922	-1.61%
2	SELEC	111%	1,003,369	1.28%	2	ISFIN	-228%	-460,393	-4.55%
3	MAVI	62%	103,074	3.01%	3	LOGO	-105%	-42,463	6.16%
4	MPARK	59%	184,844	3.39%	4	ULKER	-78%	-526,336	5.71%
5	YKBNK	49%	35,634,243	9.69%	5	AEFES	-77%	-309,270	-1.16%
6	AKSA	47%	130,559	4.24%	6	AYGAZ	-76%	-154,116	1.91%
7	ISCTR	45%	18,012,736	2.13%	7	EKGYO	-66%	-32,920,721	3.57%
8	ALGYO	44%	32,535	5.45%	8	BIMAS	-63%	-769,440	0.88%
9	ANHYT	42%	89,577	-0.39%	9	OTKAR	-62%	-17,495	-1.72%
10	CIMSA	42%	95,801	5.87%	10	CUSAN	-51%	-265,746	4.47%

NA/H ve NS/H son 1 haftaya ait net yabancı alış/satış adedinin son bir aylık ortalama günlük işlem adedine oranı

Haftalık				Haftalık					
Net A-S / Kademe Oranına göre İlk 10				Net A-S / Kademe Oranına göre Son 10					
#	Hisse	NA/K	Net Alış Değişim	#	Hisse	NS/K	Net Satış Değişim		
	XU030	11.1%	82,361,670	4.88%					
	XU050	10.4%	90,971,532	4.77%					
	XU100	8.6%	87,254,836	4.55%					
	100-X	-1.2%	-3,973,265						
1	TTKOM	221 x	4,744,687	4.88%	1	PGSUS	-145 x	-768,771	9.14%
2	ISCTR	193 x	18,012,736	2.13%	2	AVISA	-105 x	-83,756	-1.61%
3	YKBNK	134 x	34,634,243	9.69%	3	TKFEN	-79 x	-496,547	6.49%
4	AKBNK	131 x	18,497,750	8.95%	4	TAVHL	-70 x	-274,431	6.13%
5	ASELS	83 x	654,701	5.66%	5	BIMAS	-64 x	-728,439	0.88%
6	SELEC	77 x	997,030	1.28%	6	VESTL	-60 x	-1,459,636	-2.96%
7	SOKM	76 x	344,180	-2.59%	7	AEFES	-60 x	-309,270	-1.16%
8	VAKBN	60 x	4,838,673	6.81%	8	SAHOL	-60 x	-2,429,302	8.47%
9	EREG	60 x	4,765,131	4.09%	9	GSRAY	-59 x	-271,369	-5.33%
10	ALARK	50 x	1,729,333	8.79%	10	ULKER	-57 x	-618,851	5.71%

NA/K ve NS/K son güne ait net yabancı alış/satış adedinin ortalama kademede hisse adedine oranı



* Haftalık ve aylık net yabancı para girişi / çıkışı tutarları, verileri derlediğimiz kurumların geriye doğru 5 ve 22 işlem gününe ait net alım - satım toplamları üzerinden hesaplanmaktadır. Veriler, fiyat değişimlerinden arındırılmamış TL bazlı nominal alım - satım toplamlarını göstermektedir.

BIST'te Yabancı Kurum İşlemleri Analizi

Tutara Göre İlk ve Son 10 - Günlük

Günlük - 10/06/2019							
Net para girişine göre ilk 10			Net para çıkışına göre ilk 10				
#	Hisse	Adet	Tutar	#	Hisse	Adet	Tutar
1	EREGL	3,347,290	25,573,299	1	TUPRS	-192,521	-24,238,371
2	YKBNK	10,548,803	22,679,927	2	BIMAS	-215,637	-17,304,847
3	AKBNK	2,349,418	15,153,747	3	KCHOL	-782,977	-12,934,774
4	KRDMD	6,053,231	14,164,562	4	TCELL	-765,363	-9,697,154
5	PETKM	2,518,098	12,716,394	5	SAHOL	-1,033,122	-8,471,598
6	THYAO	923,186	12,241,445	6	TKFEN	-309,863	-8,136,995
7	KOZAL	220,392	11,074,702	7	TTKOM	-865,138	-4,092,103
8	HALKB	1,505,203	8,218,411	8	IPEKE	-751,725	-3,871,384
9	ASELS	335,527	6,391,786	9	CCOLA	-123,266	-3,426,782
10	SASA	688,420	4,653,716	10	GARAN	-311,896	-2,607,450

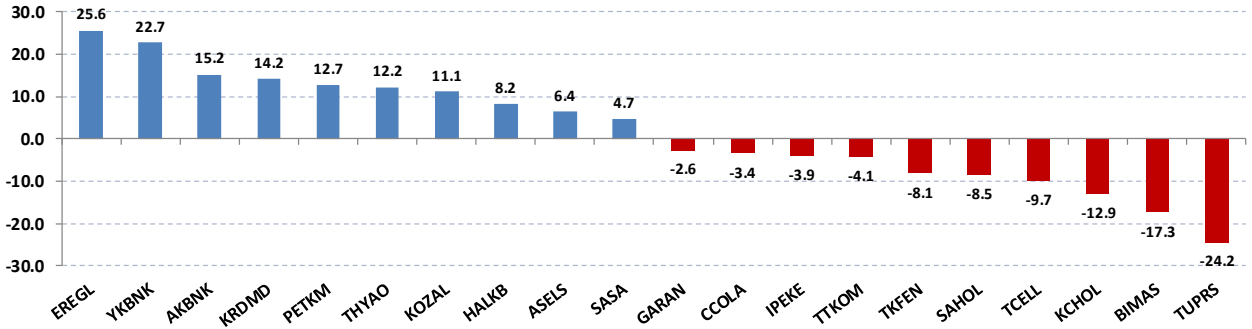
Net parasal büyüklük (tutar) bazında günlük olarak en fazla alınan ve en fazla satılan hisse senetleri

Tutara Göre İlk ve Son 10 - Haftalık

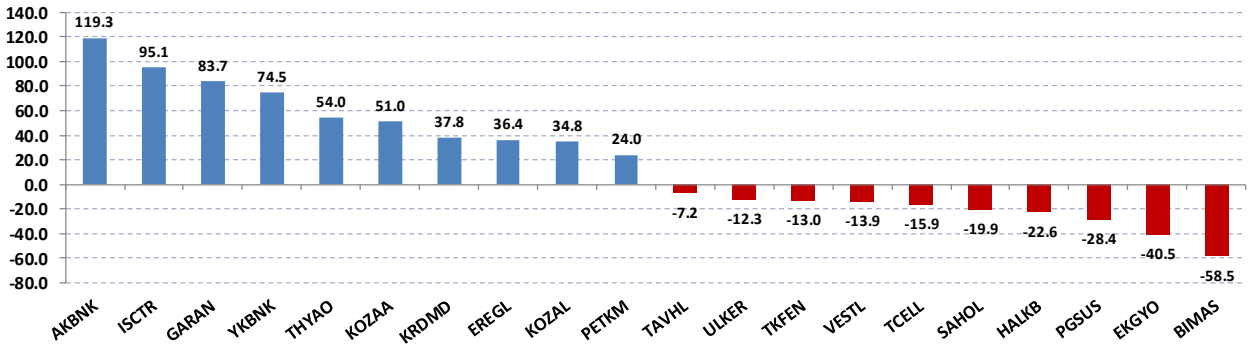
Haftalık							
Net para girişine göre ilk 10			Net para çıkışına göre ilk 10				
#	Hisse	Adet	Tutar	#	Hisse	Adet	Tutar
1	AKBNK	18,497,750	119,310,488	1	BIMAS	-728,439	-58,457,242
2	ISCTR	18,012,736	95,107,247	2	EKGYO	-34,910,642	-40,496,345
3	GARAN	10,009,064	83,675,776	3	PGSUS	-768,771	-28,444,541
4	YKBNK	34,634,243	74,463,624	4	HALKB	-4,146,066	-22,637,521
5	THYAO	4,068,874	53,953,274	5	SAHOL	-2,429,302	-19,920,274
6	KOZAA	6,760,969	51,045,317	6	TCELL	-1,252,981	-15,875,263
7	KRDMD	16,171,736	37,841,861	7	VESTL	-1,459,636	-13,881,139
8	EREGL	4,765,131	36,405,601	8	TKFEN	-496,547	-13,039,329
9	KOZAL	693,030	34,824,738	9	ULKER	-618,851	-12,259,439
10	PETKM	4,746,501	23,969,830	10	TAVHL	-274,431	-7,217,548

Net parasal büyüklük (tutar) bazında haftalık olarak en fazla alınan ve en fazla satılan hisse senetleri

Günlük net para giriş - çıkışı (milyon TL, ilk ve son 10 hisse)



Haftalık net para giriş - çıkışı (milyon TL, ilk ve son 10 hisse)



Künye

Yatırım Danışmanlığı ve Bireysel Portföy Yönetimi

Gökçe ARSLAN

Müdür

garslan@halkyatirim.com.tr

+90 212 314 81 79

Serhan YENİGÜN

Yönetmen

syenigun@halkyatirim.com.tr

+90 212 314 87 29

Mehmet Gökhan DELİOĞLU

Yönetmen

gdelioglu@halkyatirim.com.tr

+90 212 314 81 32

Kübra ŞAHİNKAYASI

Uzman

ksahinkayasi@halkyatirim.com.tr

+90 212 314 81 44

Nida ARMAĞAN

Uzman Yardımcısı

narmagan@halkyatirim.com.tr

+90 212 314 82 84

ÇEKİNCE

“Yatırım Danışmanlığı” hizmeti; aracı kurumlar, portföy yönetim şirketleri, mevduat kabul etmeyen bankalar ile müşteri arasında imzalanacak Yatırım Danışmanlığı sözleşmesi çerçevesinde sunulmaktadır. Burada yer alan bilgi, yorum ve tavsiyeleri, kişilerin yerinde testi ile belirlediği risk seviyeleri dikkate alınarak, Halk Yatırım Yatırım Danışmanlığı ve Araştırma birimi nezdinde güvenilir olduğuna inanılan bilgi kaynaklarından yararlanarak hazırlanmakta ve kişiye özel sunulmaktadır. Verilen bu tavsiyeler mali durumunuz ile risk ve getiri tercihlerinize uygun olmayabilir. Bu nedenle, risk yapınıza uygun olmayan şekilde sadece burada yer alan bilgilere dayanılarak yatırım kararı verilmesi beklentilerinize uygun sonuçlar doğurmayabilir. Size özel olarak tahsis edilen Yatırım Danışmanınız ile irtibata geçmeniz ve mali durumunuz ve risk seviyelerinize uygun kararları birlikte almanız tavsiye edilir.

Veri ve grafikler güvenilirliğine inandığımız güvenilir kaynaklardan derlenmiş olup, yapılan yorumlar sadece HALK YATIRIM MENKUL DEĞERLER A.Ş. Yatırım Danışmanlığı'nın beklentilerini yansıtmaktadır. Bu bilgiler ışığında yapılan ve yapılacak olan ileriye dönük yatırımların sonuçlarından Şirketimiz hiçbir şekilde sorumlu tutulamaz. Ayrıca, Halk Yatırım Menkul Kıymetler A.Ş.'nin yazılı izni olmadıkça içeriği kısmen ya da tamamen üçüncü kişilerce hiç bir şekil ve ortamda yayımlanamaz, iktisap edilemez, alıntı yapılamaz, kullanılamaz. İletim, gönderilen kişiye özel ve münhasırdır. İlave olarak, bu raporun gönderildiği ve yukarıdaki açıklamalarımız doğrultusunda kullanıldığı ülkelerdeki yasal düzenlemelerden kaynaklı tüm talep ve dava haklarımız saklıdır.

Uyarı Notu: Bu e-posta'nın içerdiği bilgiler (ekleri dahil olmak üzere) gizlidir. Onayımız olmaksızın üçüncü kişilere açıklanamaz. Bu mesajın gönderilmek istendiği kişi değilseniz, lütfen mesajı sisteminizden derhal siliniz. Halk Yatırım Menkul Değerler A.Ş. bu mesajın içerdiği bilgilerin doğruluğu veya eksiksiz olduğu konusunda bir garanti vermemektedir. Bu nedenle bilgilerin ne şekilde olursa olsun, içeriğinden, iletilmesinden, alınmasından, saklanmasından sorumlu değildir. Bu mesajın içeriği yazarına ait olup, Halk Yatırım Menkul Değerler A.Ş.'nin görüşlerini içermeyebilir.