

BIST'te Yabancı Kurum İşlemleri Analizi

Borsa İstanbul'da ağırlıklı olarak yabancı kurumsal yatırımcı işlemlerine aracılık eden kurumlardan derlediğimiz verilere göre 18 Haziran tarihinde bu kurumlar toplam 1.147 milyon TL alım, 956 milyon TL satım ile **"net 191 milyon TL alış"** gerçekleştirdi. Hacim ve kademelere göre alım tarafında **NTHOL**, **PGSUS**, **ISCTR** dikkat çekerken en çok satılan hisselerde ise **TSKB**, **PETKM** öne çıkıyor.

Haftalık kümülatif para girişi **"net 127 milyon TL"** olurken, son bir aylık kümülatif rakamlarda ise **"net 286 milyon TL"** para girişi görülüyor.

BIST'te işlem gören şirketlerde gerçekleşen net alım ve net satım miktarlarının ortalama günlük işlem miktarlarına göre sıralı listesini (ilk 10 ve son 10 hisse) aşağıda görebilirsiniz:

BIST'te işlem gören şirketlerde gerçekleşen net alım ve net satım miktarlarının kademelerde bekleyen emir miktarına göre sıralı listesini (ilk 10 ve son 10 hisse) aşağıda görebilirsiniz:

Hacime Göre İlk ve Son 10

Günlük - 18/06/2019				Günlük - 18/06/2019					
Net A-S / Hacim Oranına göre İlk 10				Net A-S / Hacim Oranına göre Son 10					
#	Hisse	NA/H	Net Alış Değişim	#	Hisse	NS/H	Net Satış Değişim		
	XU030	3.9%	28,849,374	2.10%					
	XU050	2.0%	17,294,233	2.18%					
	XU100	1.7%	17,600,548	2.13%					
	100-X	1.4%	4,234,028						
1	NTHOL	67%	4,522,008	1.84%	1	ISFIN	-120%	-437,287	-6.36%
2	DOCO	44%	918	4.95%	2	TSKB	-43%	-10,789,434	0.00%
3	AEFES	27%	88,913	4.64%	3	AKGRT	-41%	-52,013	-0.87%
4	PGSUS	23%	392,598	2.93%	4	DOAS	-19%	-44,139	3.00%
5	CLEBI	23%	36,267	6.57%	5	ENKAI	-17%	-143,248	0.39%
6	İNDEŞ	21%	59,290	2.62%	6	ULUSE	-17%	-21,202	0.00%
7	ALGYO	18%	11,942	1.42%	7	PETKM	-16%	-8,869,506	-0.20%
8	AKSA	16%	52,737	1.61%	8	CUSAN	-12%	-63,261	2.75%
9	TTRAK	16%	23,163	3.34%	9	VESBE	-11%	-27,295	5.45%
10	ISCTR	15%	6,089,998	4.57%	10	KRDMB	-11%	-78,284	2.35%

NA/H ve NS/H son güne ait net yabancı alış/satış adedinin son bir aylık ortalama günlük işlem adedine oranı

Kademelere Göre İlk ve Son 10

Günlük - 18/06/2019				Günlük - 18/06/2019					
Net A-S / Kademe Oranına göre İlk 10				Net A-S / Kademe Oranına göre Son 10					
#	Hisse	NA/K	Net Alış Değişim	#	Hisse	NS/K	Net Satış Değişim		
	XU030	3.9%	28,849,374	2.10%					
	XU050	2.0%	17,294,233	2.18%					
	XU100	1.7%	17,600,548	2.13%					
	100-X	1.4%	4,234,028						
1	ASELS	122 x	957,559	1.72%	1	PETKM	-42 x	-8,869,506	-0.20%
2	NTHOL	113 x	4,522,008	1.84%	2	ALARK	-29 x	-1,011,674	1.57%
3	PGSUS	74 x	392,598	2.93%	3	KCHOL	-24 x	-303,266	4.92%
4	ISCTR	65 x	6,089,998	4.57%	4	POLHO	-16 x	-64,840	2.09%
5	TUPRS	61 x	152,333	1.09%	5	HALKB	-16 x	-1,164,517	0.57%
6	VAKBN	57 x	4,630,099	1.61%	6	TSKB	-15 x	-10,789,434	0.00%
7	ODAS	56 x	235,311	2.17%	7	TOASO	-14 x	-92,746	3.61%
8	AGHOL	49 x	134,960	3.59%	8	ICBCT	-10 x	-161,055	1.91%
9	YKBNK	43 x	11,063,399	2.76%	9	SODA	-9 x	-268,376	0.29%
10	TTKOM	40 x	868,222	3.37%	10	BNTAS	-8 x	-100,363	1.35%

NA/K ve NS/K son güne ait net yabancı alış/satış adedinin ortalama kademede hisse adedine oranı

Haftalık

Haftalık				Haftalık					
Net A-S / Hacim Oranına göre İlk 10				Net A-S / Hacim Oranına göre Son 10					
#	Hisse	NA/H	Net Alış Değişim	#	Hisse	NS/H	Net Satış Değişim		
	XU030	1.6%	11,761,429	1.49%					
	XU050	-0.2%	-1,877,411	1.61%					
	XU100	-0.6%	-6,529,127	1.50%					
	100-X	-0.3%	-890,005						
1	AKSA	90%	294,517	5.82%	1	ISFIN	-289%	-1,052,966	-13.26%
2	PGSUS	75%	1,250,352	12.12%	2	AKGRT	-153%	-196,432	4.11%
3	TTRAK	64%	93,590	6.08%	3	ENKAI	-74%	-613,608	-0.95%
4	SELEÇ	53%	421,495	5.25%	4	TSKB	-66%	-16,705,739	-1.41%
5	KFEIN	45%	259,571	0.00%	5	TBORG	-60%	-12,694	-3.08%
6	GLYHO	44%	426,643	4.07%	6	TRKCM	-45%	-1,964,956	-2.76%
7	ALKİM	44%	20,527	0.08%	7	MRDİN	-40%	-23,268	-2.21%
8	DOCO	43%	897	4.36%	8	AEFES	-40%	-134,211	-0.46%
9	VERUS	41%	33,115	0.00%	9	AKSEN	-36%	-1,202,932	-1.28%
10	YKBNK	40%	31,522,233	4.69%	10	KCHOL	-34%	-1,747,001	6.07%

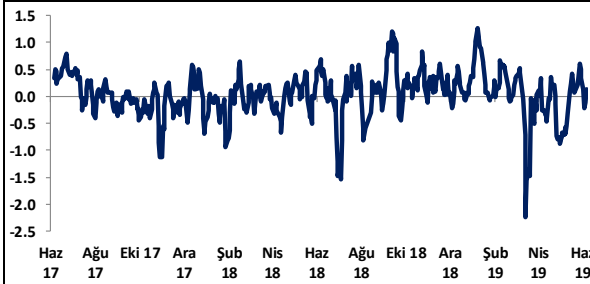
NA/H ve NS/H son 1 haftaya ait net yabancı alış/satış adedinin son bir aylık ortalama günlük işlem adedine oranı

Haftalık

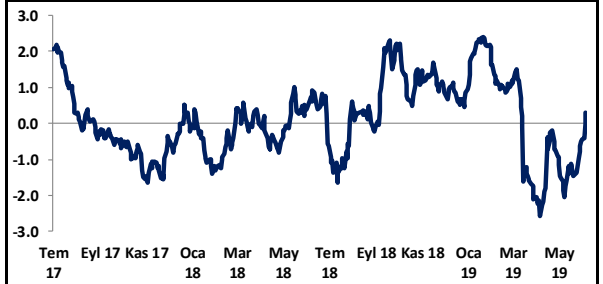
Haftalık				Haftalık					
Net A-S / Kademe Oranına göre İlk 10				Net A-S / Kademe Oranına göre Son 10					
#	Hisse	NA/K	Net Alış Değişim	#	Hisse	NS/K	Net Satış Değişim		
	XU030	1.6%	11,761,429	1.49%					
	XU050	-0.2%	-1,877,411	1.61%					
	XU100	-0.6%	-6,529,127	1.50%					
	100-X	-0.3%	-890,005						
1	ASELS	273 x	2,144,911	-0.33%	1	KCHOL	-139 x	-1,747,001	6.07%
2	PGSUS	235 x	1,248,525	12.12%	2	NTHOL	-94 x	-3,755,439	6.41%
3	ISCTR	150 x	14,001,289	6.60%	3	YATAS	-77 x	-823,160	4.19%
4	YKBNK	118 x	30,452,761	4.69%	4	PETKM	-61 x	-12,730,475	2.62%
5	ODAS	95 x	395,481	3.68%	5	AKSEN	-56 x	-1,202,932	-1.28%
6	SOKM	67 x	300,692	-0.22%	6	POLHO	-44 x	-175,811	14.45%
7	TKFEN	64 x	401,034	7.51%	7	TCELL	-38 x	-1,279,299	2.60%
8	KFEIN	57 x	259,571	0.00%	8	TUPRS	-32 x	-80,218	-2.90%
9	AKSA	52 x	294,517	5.82%	9	SODA	-32 x	-925,876	-3.46%
10	AKBNK	52 x	7,331,315	-0.31%	10	HALKB	-30 x	-2,195,524	-2.94%

NA/K ve NS/K son güne ait net yabancı alış/satış adedinin ortalama kademede hisse adedine oranı

HAFTALIK Kümülatif Net Yabancı Para G/Ç - mlr TL*



AYLIK Kümülatif Net Yabancı Para G/Ç - mlr TL*



* Haftalık ve aylık net yabancı para girişi / çıkışı tutarları, verileri derlediğimiz kurumların geriye doğru 5 ve 22 işlem gününe ait net alım - satım toplamı üzerinden hesaplanmaktadır. Veriler, fiyat değişimlerinden arındırılmamış TL bazlı nominal alım - satım toplamlarını göstermektedir.

BIST'te Yabancı Kurum İşlemleri Analizi

Tutara Göre İlk ve Son 10 - Günlük

Günlük - 18/06/2019				Günlük - 18/06/2019			
Net para girişine göre ilk 10			Net para çıkışına göre ilk 10				
#	Hisse	Adet	Tutar	#	Hisse	Adet	Tutar
1	AKBNK	5,232,446	33,487,656	1	PETKM	-8,869,506	-45,234,482
2	ISCTR	6,089,998	33,434,089	2	TSKB	-10,789,434	-7,552,604
3	YKBNK	11,063,399	24,671,381	3	KOZAA	-925,867	-7,156,951
4	EREGL	2,464,870	18,363,285	4	HALKB	-1,164,517	-6,160,295
5	TUPRS	152,333	18,340,940	5	KCHOL	-303,266	-5,301,096
6	GARAN	2,120,000	17,659,600	6	ALARK	-1,011,674	-3,267,706
7	ASELS	957,559	17,599,928	7	TCELL	-241,818	-3,058,994
8	VAKBN	4,630,099	17,501,773	8	SODA	-268,376	-1,873,268
9	PGSUS	392,598	15,978,731	9	ISFIN	-437,287	-1,801,622
10	BIMAS	129,670	10,425,497	10	TOASO	-92,746	-1,703,751

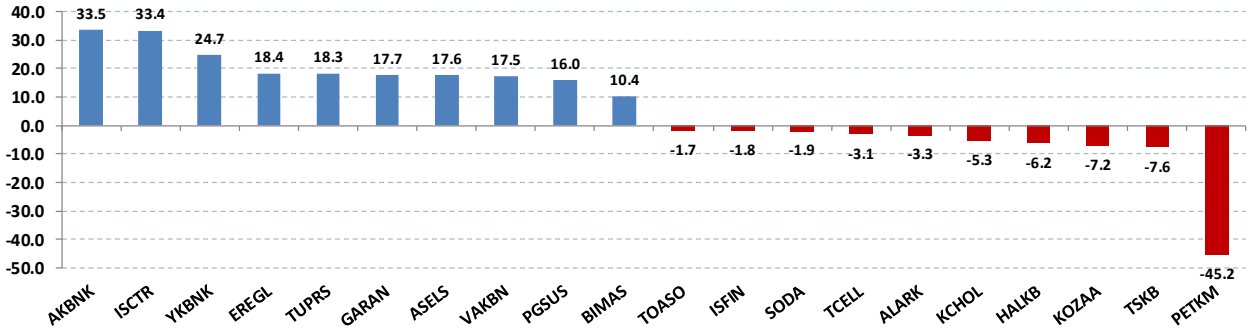
Net parasal büyüklük (tutar) bazında günlük olarak en fazla alınan ve en fazla satılan hisse senetleri

Tutara Göre İlk ve Son 10 - Haftalık

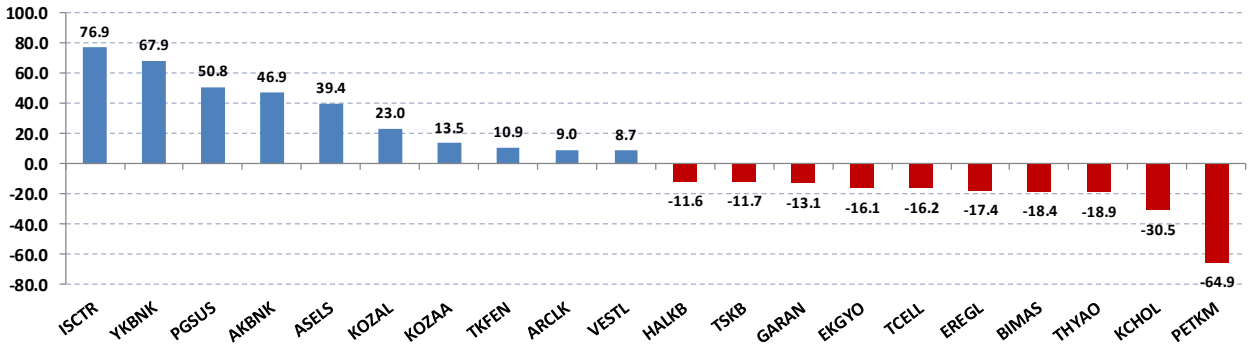
Haftalık				Haftalık			
Net para girişine göre ilk 10			Net para çıkışına göre ilk 10				
#	Hisse	Adet	Tutar	#	Hisse	Adet	Tutar
1	ISCTR	14,001,289	76,867,076	1	PETKM	-12,730,475	-64,925,421
2	YKBNK	30,452,761	67,909,657	2	KCHOL	-1,747,001	-30,537,571
3	PGSUS	1,248,525	50,814,958	3	THYAO	-1,426,910	-18,863,749
4	AKBNK	7,331,315	46,920,414	4	BIMAS	-228,602	-18,379,571
5	ASELS	2,144,911	39,423,471	5	EREGL	-2,329,185	-17,352,430
6	KOZAL	453,569	22,973,292	6	TCELL	-1,279,299	-16,183,137
7	KOZAA	1,744,217	13,482,799	7	EKGYO	-14,036,745	-16,142,257
8	TKFEN	401,034	10,908,113	8	GARAN	-1,571,145	-13,087,641
9	ARCLK	492,967	9,026,226	9	TSKB	-16,705,739	-11,694,018
10	VESTL	698,841	8,679,609	10	HALKB	-2,195,524	-11,614,324

Net parasal büyüklük (tutar) bazında haftalık olarak en fazla alınan ve en fazla satılan hisse senetleri

Günlük net para giriş - çıkışı (milyon TL, ilk ve son 10 hisse)



Haftalık net para giriş - çıkışı (milyon TL, ilk ve son 10 hisse)



Künye

Yatırım Danışmanlığı ve Bireysel Portföy Yönetimi

Gökçe ARSLAN

Müdür

garslan@halkyatirim.com.tr

+90 212 314 81 79

Serhan YENİGÜN

Yönetmen

syenigun@halkyatirim.com.tr

+90 212 314 87 29

Mehmet Gökhan DELİOĞLU

Yönetmen

gdelioglu@halkyatirim.com.tr

+90 212 314 81 32

Kübra ŞAHİNKAYASI

Uzman

ksahinkayasi@halkyatirim.com.tr

+90 212 314 81 44

Nida ARMAĞAN

Uzman Yardımcısı

narmagan@halkyatirim.com.tr

+90 212 314 82 84

ÇEKİNCE

"Yatırım Danışmanlığı" hizmeti; aracı kurumlar, portföy yönetim şirketleri, mevduat kabul etmeyen bankalar ile müşteri arasında imzalanacak Yatırım Danışmanlığı sözleşmesi çerçevesinde sunulmaktadır. Burada yer alan bilgi, yorum ve tavsiyeleri, kişilerin yerinde testi ile belirlediği risk seviyeleri dikkate alınarak, Halk Yatırım Yatırım Danışmanlığı ve Araştırma birimi nezdinde güvenilir olduğuna inanılan bilgi kaynaklarından yararlanarak hazırlanmakta ve kişiye özel sunulmaktadır. Verilen bu tavsiyeler mali durumunuz ile risk ve getiri tercihlerinize uygun olmayabilir. Bu nedenle, risk yapınıza uygun olmayan şekilde sadece burada yer alan bilgilere dayanılarak yatırım kararı verilmesi beklentilerinize uygun sonuçlar doğurmayabilir. Size özel olarak tahsis edilen Yatırım Danışmanınız ile irtibata geçmeniz ve mali durumunuz ve risk seviyelerinize uygun kararları birlikte almanız tavsiye edilir.

Veri ve grafikler güvenilirliğine inandığımız güvenilir kaynaklardan derlenmiş olup, yapılan yorumlar sadece HALK YATIRIM MENKUL DEĞERLER A.Ş. Yatırım Danışmanlığı'nın beklentilerini yansıtmaktadır. Bu bilgiler ışığında yapılan ve yapılacak olan ileriye dönük yatırımların sonuçlarından Şirketimiz hiçbir şekilde sorumlu tutulamaz. Ayrıca, Halk Yatırım Menkul Kıymetler A.Ş.'nin yazılı izni olmadıkça içeriği kısmen ya da tamamen üçüncü kişilerce hiç bir şekil ve ortamda yayımlanamaz, iktisap edilemez, alıntı yapılamaz, kullanılamaz. İletim, gönderilen kişiye özel ve münhasırdır. İlave olarak, bu raporun gönderildiği ve yukarıdaki açıklamalarımız doğrultusunda kullanıldığı ülkelerdeki yasal düzenlemelerden kaynaklı tüm talep ve dava haklarımız saklıdır.

Uyarı Notu: Bu e-posta'nın içerdiği bilgiler (ekleri dahil olmak üzere) gizlidir. Onayımız olmaksızın üçüncü kişilere açıklanamaz. Bu mesajın gönderilmek istendiği kişi değilseniz, lütfen mesajı sisteminizden derhal siliniz. Halk Yatırım Menkul Değerler A.Ş. bu mesajın içerdiği bilgilerin doğruluğu veya eksiksiz olduğu konusunda bir garanti vermemektedir. Bu nedenle bilgilerin ne şekilde olursa olsun, içeriğinden, iletilmesinden, alınmasından, saklanmasından sorumlu değildir. Bu mesajın içeriği yazarına ait olup, Halk Yatırım Menkul Değerler A.Ş.'nin görüşlerini içermeyebilir.