

BIST'te Yabancı Kurum İşlemleri Analizi

Borsa İstanbul'da ağırlıklı olarak yabancı kurumsal yatırımcı işlemlerine aracılık eden kurumlardan derlediğimiz verilere göre 25 Haziran tarihinde bu kurumlar toplam 947 milyon TL alım, 940 milyon TL satım ile **"net 7 milyon TL alış"** gerçekleştirdi. Hacim ve kademelere göre alım tarafında **MPARK, AEFES, TTKOM, TRGYO, SODA** dikkat çekerken en çok satılan hisselerde ise **CCOLA, DOAS, ENJSA, TAVHL** öne çıkıyor.

Haftalık kümülatif para girişi **"net 164 milyon TL"** olurken, son bir aylık kümülatif rakamlarda ise **"net 1.133 milyon TL"** para girişi görülüyor.

BIST'te işlem gören şirketlerde gerçekleşen net alım ve net satım miktarlarının ortalama günlük işlem miktarlarına göre sıralı listesini (ilk 10 ve son 10 hisse) aşağıda görebilirsiniz:

BIST'te işlem gören şirketlerde gerçekleşen net alım ve net satım miktarlarının kademelerde bekleyen emir miktarına göre sıralı listesini (ilk 10 ve son 10 hisse) aşağıda görebilirsiniz:

Hacime Göre İlk ve Son 10

Günlük - 25/06/2019				Günlük - 25/06/2019					
Net A-S / Hacim Oranına göre İlk 10				Net A-S / Hacim Oranına göre Son 10					
#	Hisse	NA/H	Net Alış Değişim	#	Hisse	NS/H	Net Satış Değişim		
	XU030	0.0%	-190,596	0.13%					
	XU050	0.2%	1,662,623	0.20%					
	XU100	0.2%	2,187,507	0.25%					
	100-X	0.5%	1,482,868						
1	MPARK	97%	236,998	-3.24%	1	CCOLA	-34%	-168,381	3.73%
2	MAVI	29%	61,810	0.21%	2	PNSUT	-28%	-36,807	0.29%
3	AEFES	26%	131,725	1.61%	3	VESBE	-26%	-61,134	5.48%
4	ISFIN	16%	151,175	-5.92%	4	BOYP	-23%	-94,708	4.61%
5	TTKOM	15%	3,806,872	2.69%	5	DOAS	-20%	-433,749	4.50%
6	TRGYO	15%	320,416	0.52%	6	ULUSE	-20%	-24,342	0.00%
7	TMSN	10%	152,080	2.33%	7	ENJSA	-16%	-408,829	0.00%
8	SODA	10%	780,976	-1.98%	8	TAVHL	-14%	-162,992	0.87%
9	AYGAZ	10%	22,218	0.69%	9	LOGO	-13%	-6,327	3.10%
10	TOASO	9%	82,173	3.67%	10	FROTO	-11%	-45,987	1.08%

NA/H ve NS/H son güne ait net yabancı alış/satış adedinin son bir aylık ortalama günlük işlem adedine oranı

Kademelere Göre İlk ve Son 10

Günlük - 25/06/2019				Günlük - 25/06/2019					
Net A-S / Kademe Oranına göre İlk 10				Net A-S / Kademe Oranına göre Son 10					
#	Hisse	NA/K	Net Alış Değişim	#	Hisse	NS/K	Net Satış Değişim		
	XU030	0.0%	-190,596	0.13%					
	XU050	0.2%	1,662,623	0.20%					
	XU100	0.2%	2,187,507	0.25%					
	100-X	0.5%	1,482,868						
1	TTKOM	177 x	3,806,872	2.69%	1	DOAS	-55 x	-433,749	4.50%
2	TRGYO	40 x	320,416	0.52%	2	TAVHL	-42 x	-162,992	0.87%
3	ALARK	34 x	1,193,468	2.51%	3	ICBCT	-31 x	-470,996	3.45%
4	HALKB	34 x	2,501,820	3.89%	4	ODAS	-26 x	-109,334	0.00%
5	TUPRS	30 x	75,398	0.88%	5	ISCTR	-26 x	-2,401,518	1.72%
6	SODA	27 x	780,976	-1.98%	6	AKGUV	-20 x	-84,521	2.22%
7	MPARK	26 x	236,998	-3.24%	7	SAHOL	-18 x	-728,519	-1.55%
8	AEFES	26 x	131,725	1.61%	8	CCOLA	-15 x	-168,381	3.73%
9	VAKBN	22 x	1,759,455	1.72%	9	ENJSA	-12 x	-408,829	0.00%
10	CMENT	15 x	8,383	0.56%	10	PETKM	-11 x	-2,396,574	-0.25%

NA/K ve NS/K son güne ait net yabancı alış/satış adedinin ortalama kademede hisse adedine oranı

Haftalık

Net A-S / Hacim Oranına göre İlk 10				Net A-S / Hacim Oranına göre Son 10					
#	Hisse	NA/H	Net Alış Değişim	#	Hisse	NS/H	Net Satış Değişim		
	XU030	4.7%	39,186,205	1.35%					
	XU050	4.5%	43,587,070	1.35%					
	XU100	4.2%	46,725,794	1.28%					
	100-X	-0.6%	-1,815,598						
1	MPARK	175%	426,224	-2.13%	1	AKGRT	-171%	-266,149	-1.75%
2	MAVI	114%	243,398	7.47%	2	AVISA	-123%	-123,032	-0.88%
3	TRGYO	90%	1,992,203	1.04%	3	ULUSE	-115%	-141,901	0.00%
4	SELEÇ	77%	489,527	1.87%	4	ENJSA	-84%	-2,142,058	-2.99%
5	ARCLK	74%	1,293,653	6.28%	5	KRDMA	-76%	-896,147	1.38%
6	TTRAK	60%	88,321	4.45%	6	ULKER	-48%	-257,883	-1.69%
7	AYGAZ	59%	126,490	-0.23%	7	PNSUT	-42%	-55,667	2.99%
8	CLEBI	46%	111,312	-2.02%	8	TOASO	-42%	-366,834	6.10%
9	ADANA	38%	10,852	-1.37%	9	TATGD	-39%	-243,544	-3.15%
10	DITAS	33%	12,095	0.77%	10	DOCO	-32%	-707	-2.76%

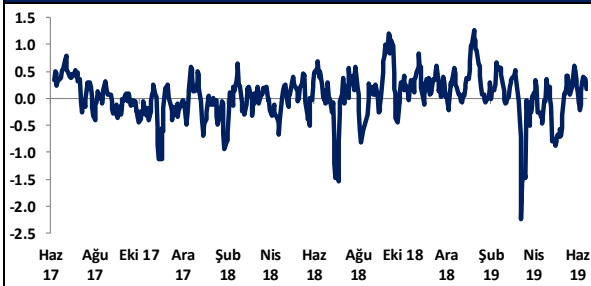
NA/H ve NS/H son 1 haftaya ait net yabancı alış/satış adedinin son bir aylık ortalama günlük işlem adedine oranı

Haftalık

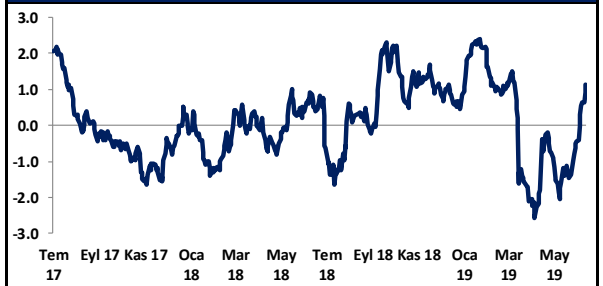
Net A-S / Kademe Oranına göre İlk 10				Net A-S / Kademe Oranına göre Son 10					
#	Hisse	NA/K	Net Alış Değişim	#	Hisse	NS/K	Net Satış Değişim		
	XU030	4.7%	39,186,205	1.35%					
	XU050	4.5%	43,587,070	1.35%					
	XU100	4.2%	46,725,794	1.28%					
	100-X	-0.6%	-1,815,598						
1	TRGYO	249 x	1,992,203	1.04%	1	ODAS	-113 x	-473,216	-1.42%
2	HALKB	139 x	10,259,406	6.05%	2	DOAS	-68 x	-541,140	24.03%
3	TTKOM	122 x	2,624,291	1.02%	3	PETKM	-68 x	-14,231,349	-23.14%
4	PGSUS	101 x	537,801	-2.06%	4	TUPRS	-66 x	-163,052	-4.98%
5	VAKBN	93 x	7,559,516	9.26%	5	ENJSA	-62 x	-2,038,588	-2.99%
6	YKBNK	90 x	23,327,300	8.52%	6	AVISA	-61 x	-48,573	-0.88%
7	ARCLK	81 x	1,336,350	6.28%	7	ASELS	-56 x	-436,562	-2.07%
8	ALARK	76 x	2,643,259	1.24%	8	TOASO	-55 x	-355,528	6.10%
9	POLHO	47 x	187,256	-23.55%	9	ICBCT	-47 x	-727,828	3.12%
10	MPARK	46 x	426,224	-2.13%	10	TATGD	-40 x	-243,544	-3.15%

NA/K ve NS/K son güne ait net yabancı alış/satış adedinin ortalama kademede hisse adedine oranı

HAFTALIK Kümülatif Net Yabancı Para G/Ç - mlr TL*



AYLIK Kümülatif Net Yabancı Para G/Ç - mlr TL*



* Haftalık ve aylık net yabancı para girişi / çıkışı tutarları, verileri derlediğimiz kurumların geriye doğru 5 ve 22 işlem gününe ait net alım - satım toplamı üzerinden hesaplanmaktadır. Veriler, fiyat değişimlerinden arındırılmamış TL bazlı nominal alım - satım toplamlarını göstermektedir.

BIST'te Yabancı Kurum İşlemleri Analizi

Tutara Göre İlk ve Son 10 - Günlük

Günlük - 25/06/2019				Günlük - 25/06/2019							
Net para girişine göre ilk 10			Net para girişine göre ilk 10			Net para çıkışına göre ilk 10			Net para çıkışına göre ilk 10		
#	Hisse	Adet	Tutar	#	Hisse	Adet	Tutar	#	Hisse	Adet	Tutar
1	TTKOM	3,806,872	18,882,087	1	THYAO	-1,314,662	-16,788,236	1	HALKB	10,259,406	57,555,270
2	HALKB	2,501,820	14,035,211	2	GARAN	-1,590,925	-14,302,418	2	YKBNK	23,327,300	56,452,067
3	TUPRS	75,398	8,625,492	3	ISCTR	-2,401,518	-14,241,000	3	GARAN	4,599,726	41,351,538
4	VAKBN	1,759,455	7,266,550	4	PETKM	-2,396,574	-9,394,570	4	VAKBN	7,559,516	31,220,800
5	YKBNK	2,853,306	6,905,001	5	SAHOL	-728,519	-6,017,570	5	EREGL	3,502,432	26,828,631
6	SODA	780,976	5,021,675	6	CCOLA	-168,381	-5,054,794	6	ARCLK	1,336,350	26,005,367
7	EREGL	540,766	4,142,264	7	BIMAS	-59,961	-4,559,997	7	PGSUS	537,801	21,436,738
8	ALARK	1,193,468	3,902,641	8	TAVHL	-162,992	-4,159,555	8	IPEKE	3,137,237	17,819,507
9	TCELL	285,490	3,642,849	9	KRDMD	-1,680,744	-3,882,518	9	TCELL	1,177,658	15,026,914
10	ARCLK	151,209	2,942,519	10	EKGYO	-2,984,593	-3,402,436	10	TTKOM	2,624,291	13,016,483

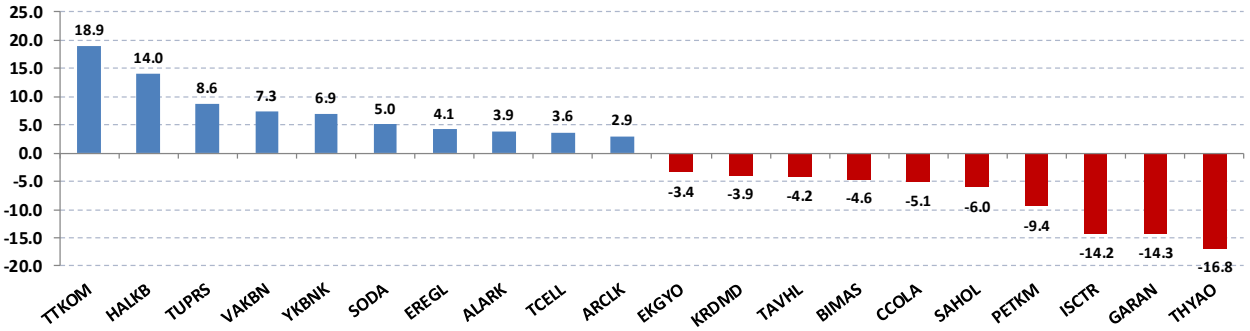
Net parasal büyüklük (tutar) bazında günlük olarak en fazla alınan ve en fazla satılan hisse senetleri

Tutara Göre İlk ve Son 10 - Haftalık

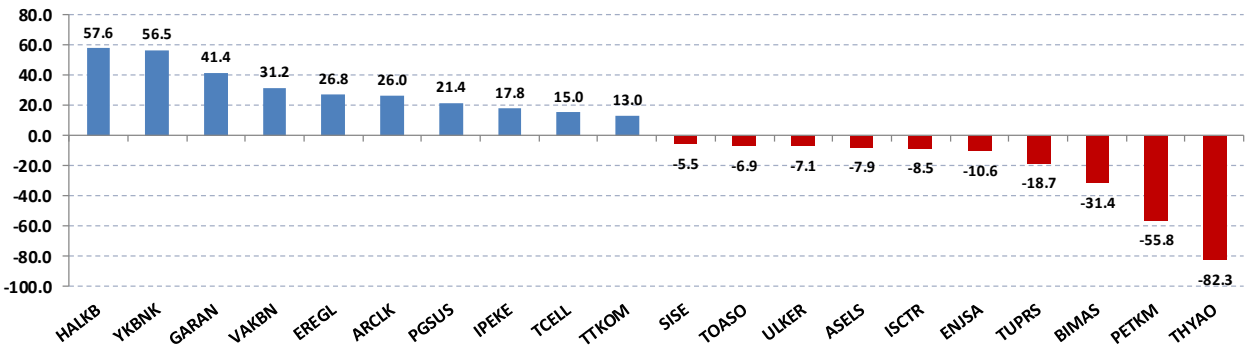
Haftalık				Haftalık							
Net para girişine göre ilk 10			Net para girişine göre ilk 10			Net para çıkışına göre ilk 10			Net para çıkışına göre ilk 10		
#	Hisse	Adet	Tutar	#	Hisse	Adet	Tutar	#	Hisse	Adet	Tutar
1	HALKB	10,259,406	57,555,270	1	THYAO	-6,444,167	-82,292,011	1	THYAO	-6,444,167	-82,292,011
2	YKBNK	23,327,300	56,452,067	2	PETKM	-14,231,349	-55,786,887	2	PETKM	-14,231,349	-55,786,887
3	GARAN	4,599,726	41,351,538	3	BIMAS	-413,078	-31,414,547	3	BIMAS	-413,078	-31,414,547
4	VAKBN	7,559,516	31,220,800	4	TUPRS	-163,052	-18,653,153	4	TUPRS	-163,052	-18,653,153
5	EREGL	3,502,432	26,828,631	5	ENJSA	-2,038,588	-10,580,273	5	ENJSA	-2,038,588	-10,580,273
6	ARCLK	1,336,350	26,005,367	6	ISCTR	-1,426,444	-8,458,811	6	ISCTR	-1,426,444	-8,458,811
7	PGSUS	537,801	21,436,738	7	ASELS	-436,562	-7,858,125	7	ASELS	-436,562	-7,858,125
8	IPEKE	3,137,237	17,819,507	8	ULKER	-357,870	-7,078,665	8	ULKER	-357,870	-7,078,665
9	TCELL	1,177,658	15,026,914	9	TOASO	-355,528	-6,929,250	9	TOASO	-355,528	-6,929,250
10	TTKOM	2,624,291	13,016,483	10	SISE	-1,075,584	-5,528,501	10	SISE	-1,075,584	-5,528,501

Net parasal büyüklük (tutar) bazında haftalık olarak en fazla alınan ve en fazla satılan hisse senetleri

Günlük net para giriş - çıkışı (milyon TL, ilk ve son 10 hisse)



Haftalık net para giriş - çıkışı (milyon TL, ilk ve son 10 hisse)



Künye

Yatırım Danışmanlığı ve Bireysel Portföy Yönetimi

Gökçe ARSLAN

Müdür

garslan@halkyatirim.com.tr

+90 212 314 81 79

Serhan YENİGÜN

Yönetmen

syenigun@halkyatirim.com.tr

+90 212 314 87 29

Kübra ŞAHİNKAYASI

Uzman

ksahinkayasi@halkyatirim.com.tr

+90 212 314 81 44

Nida ARMAĞAN

Uzman Yardımcısı

narmagan@halkyatirim.com.tr

+90 212 314 82 84

ÇEKİNCE

“Yatırım Danışmanlığı” hizmeti; aracı kurumlar, portföy yönetim şirketleri, mevduat kabul etmeyen bankalar ile müşteri arasında imzalanacak Yatırım Danışmanlığı sözleşmesi çerçevesinde sunulmaktadır. Burada yer alan bilgi, yorum ve tavsiyeleri, kişilerin yerinde testi ile belirlediği risk seviyeleri dikkate alınarak, Halk Yatırım Yatırım Danışmanlığı ve Araştırma birimi nezdinde güvenilir olduğuna inanılan bilgi kaynaklarından yararlanarak hazırlanmakta ve kişiye özel sunulmaktadır. Verilen bu tavsiyeler mali durumunuz ile risk ve getiri tercihlerinize uygun olmayabilir. Bu nedenle, risk yapınıza uygun olmayan şekilde sadece burada yer alan bilgilere dayanılarak yatırım kararı verilmesi beklentilerinize uygun sonuçlar doğurmayabilir. Size özel olarak tahsis edilen Yatırım Danışmanınız ile irtibata geçmeniz ve mali durumunuz ve risk seviyelerinize uygun kararları birlikte almanız tavsiye edilir.

Veri ve grafikler güvenilirliğine inandığımız güvenilir kaynaklardan derlenmiş olup, yapılan yorumlar sadece HALK YATIRIM MENKUL DEĞERLER A.Ş. Yatırım Danışmanlığı'nın beklentilerini yansıtmaktadır. Bu bilgiler ışığında yapılan ve yapılacak olan ileriye dönük yatırımların sonuçlarından Şirketimiz hiçbir şekilde sorumlu tutulamaz. Ayrıca, Halk Yatırım Menkul Kıymetler A.Ş.'nin yazılı izni olmadıkça içeriği kısmen ya da tamamen üçüncü kişilerce hiç bir şekil ve ortamda yayımlanamaz, iktisap edilemez, alıntı yapılamaz, kullanılamaz. İletim, gönderilen kişiye özel ve münhasırdır. İlave olarak, bu raporun gönderildiği ve yukarıdaki açıklamalarımız doğrultusunda kullanıldığı ülkelerdeki yasal düzenlemelerden kaynaklı tüm talep ve dava haklarımız saklıdır.

Uyarı Notu: Bu e-posta'nın içerdiği bilgiler (ekleri dahil olmak üzere) gizlidir. Onayımız olmaksızın üçüncü kişilere açıklanamaz. Bu mesajın gönderilmek istendiği kişi değilseniz, lütfen mesajı sisteminizden derhal siliniz. Halk Yatırım Menkul Değerler A.Ş. bu mesajın içerdiği bilgilerin doğruluğu veya eksiksiz olduğu konusunda bir garanti vermemektedir. Bu nedenle bilgilerin ne şekilde olursa olsun, içeriğinden, iletilmesinden, alınmasından, saklanmasından sorumlu değildir. Bu mesajın içeriği yazarına ait olup, Halk Yatırım Menkul Değerler A.Ş.'nin görüşlerini içermeyebilir.