

BIST'te Yabancı Kurum İşlemleri Analizi

Borsa İstanbul'da ağırlıklı olarak yabancı kurumsal yatırımcı işlemlerine aracılık eden kurumlardan derlediğimiz verilere göre 27 Haziran tarihinde bu kurumlar toplam 784 milyon TL alım, 804 milyon TL satım ile **"net 20 milyon TL satış"** gerçekleştirdi. Hacim ve kademelere göre alım tarafında **TRAK, YATAS, ENJSA, NTHOL** dikkat çekerken en çok satılan hisselerde ise **AKSA, TAVHL, TOASO, YKBNK** öne çıkıyor.

Haftalık kümülatif para girişi **"net 4 milyon TL"** olurken, son bir aylık kümülatif rakamlarda ise **"net 570 milyon TL"** para girişi görülüyor.

BIST'te işlem gören şirketlerde gerçekleşen net alım ve net satım miktarlarının ortalama günlük işlem miktarlarına göre sıralı listesini (ilk 10 ve son 10 hisse) aşağıda görebilirsiniz:

BIST'te işlem gören şirketlerde gerçekleşen net alım ve net satım miktarlarının kademelerde bekleyen emir miktarına göre sıralı listesini (ilk 10 ve son 10 hisse) aşağıda görebilirsiniz:

Hacime Göre İlk ve Son 10

Günlük - 27/06/2019				Günlük - 27/06/2019					
Net A-S / Hacim Oranına göre İlk 10				Net A-S / Hacim Oranına göre Son 10					
#	Hisse	NA/H	Net Alış Değişim	#	Hisse	NS/H	Net Satış Değişim		
	XU030	-1.0%	-8,555,562	0.79%					
	XU050	-0.7%	-6,409,144	0.87%					
	XU100	-0.3%	-3,247,520	0.78%					
	100-X	0.4%	1,195,213						
1	TTRAK	46%	60,522	1.64%	1	AKGRT	-353%	-691,681	-0.68%
2	YATAS	33%	615,991	0.85%	2	AKSA	-51%	-226,609	0.88%
3	ISFIN	27%	607,280	-3.85%	3	ENKAI	-47%	-459,366	-1.82%
4	ENJSA	18%	486,289	0.00%	4	AKCNS	-30%	-9,292	0.00%
5	ADBGR	17%	7,470	-4.38%	5	TAVHL	-18%	-195,015	3.69%
6	BRSAN	15%	12,801	0.26%	6	ULUSE	-18%	-21,798	0.00%
7	AEFES	15%	66,629	2.29%	7	ECILC	-17%	-379,919	0.87%
8	MAVI	12%	23,717	2.28%	8	TOASO	-17%	-141,931	0.51%
9	IZMDC	11%	42,655	0.63%	9	YKBNK	-9%	-7,502,473	0.42%
10	NTHOL	11%	814,350	0.60%	10	MPARK	-8%	-23,190	1.19%

NA/H ve NS/H son güne ait net yabancı alış/satış adedinin son bir aylık ortalama günlük işlem adedine oranı

Kademelere Göre İlk ve Son 10

Günlük - 27/06/2019				Günlük - 27/06/2019					
Net A-S / Kademe Oranına göre İlk 10				Net A-S / Kademe Oranına göre Son 10					
#	Hisse	NA/K	Net Alış Değişim	#	Hisse	NS/K	Net Satış Değişim		
	XU030	-1.0%	-8,555,562	0.79%					
	XU050	-0.7%	-6,409,144	0.87%					
	XU100	-0.3%	-3,247,520	0.78%					
	100-X	0.4%	1,195,213						
1	ODAS	341 x	1,422,719	2.17%	1	TTKOM	-75 x	-1,619,965	0.20%
2	YATAS	58 x	615,991	0.85%	2	TAVHL	-50 x	-195,015	3.69%
3	VAKBN	35 x	2,861,842	0.24%	3	AKGUV	-44 x	-188,203	1.48%
4	PGSUS	30 x	160,609	6.16%	4	AKSA	-40 x	-226,609	0.88%
5	FENER	21 x	34,433	0.55%	5	HALKB	-33 x	-2,466,074	-0.53%
6	NTHOL	20 x	814,350	0.60%	6	YKBNK	-29 x	-7,502,473	0.42%
7	TRGYO	19 x	152,340	0.00%	7	GARAN	-24 x	-4,918,674	0.67%
8	TTRAK	17 x	60,522	1.64%	8	TOASO	-22 x	-141,931	0.51%
9	SISE	15 x	644,901	2.94%	9	ISGSY	-22 x	-245,511	0.37%
10	ENJSA	15 x	486,289	0.00%	10	TCELL	-16 x	-541,048	0.87%

NA/K ve NS/K son güne ait net yabancı alış/satış adedinin ortalama kademede hisse adedine oranı

Haftalık

Net A-S / Hacim Oranına göre İlk 10				Net A-S / Hacim Oranına göre Son 10					
#	Hisse	NA/H	Net Alış Değişim	#	Hisse	NS/H	Net Satış Değişim		
	XU030	-1.9%	-16,214,592	1.43%					
	XU050	-0.7%	-7,189,868	1.62%					
	XU100	-0.1%	-1,259,393	1.50%					
	100-X	0.9%	2,689,518						
1	MPARK	199%	551,389	-3.88%	1	TBORG	-454%	-97,742	1.58%
2	YATAS	103%	1,952,585	7.52%	2	AKGRT	-394%	-772,562	-1.12%
3	TRGYO	97%	2,013,177	0.52%	3	ENKAI	-108%	-1,068,450	4.25%
4	MAVI	93%	180,371	8.11%	4	ULUSE	-101%	-124,574	0.00%
5	TTRAK	77%	100,908	3.47%	5	AKSA	-94%	-412,209	-0.65%
6	AYGAZ	66%	147,502	2.21%	6	ULKER	-92%	-442,789	-1.70%
7	AEFES	65%	288,888	1.31%	7	AKCNS	-76%	-23,499	0.00%
8	SELEC	40%	224,794	2.68%	8	TAVHL	-70%	-757,695	4.90%
9	ADANA	40%	13,159	0.46%	9	AVISA	-59%	-59,570	-0.33%
10	NTHOL	37%	2,816,323	1.81%	10	PNSUT	-55%	-67,738	-0.15%

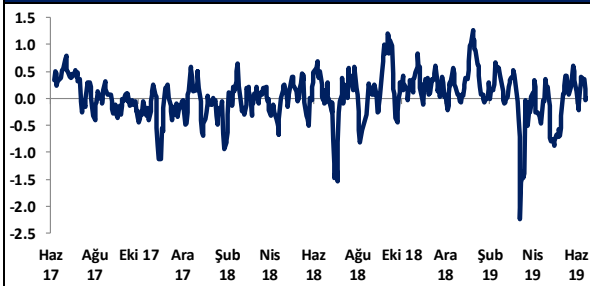
NA/H ve NS/H son 1 haftaya ait net yabancı alış/satış adedinin son bir aylık ortalama günlük işlem adedine oranı

Haftalık

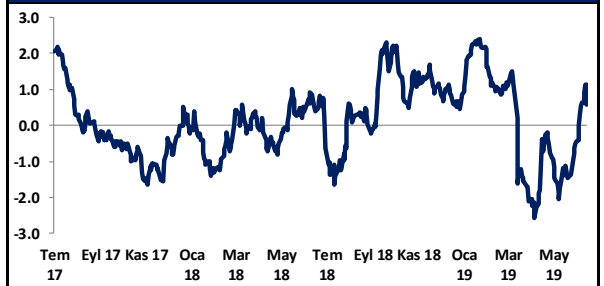
Net A-S / Kademe Oranına göre İlk 10				Net A-S / Kademe Oranına göre Son 10					
#	Hisse	NA/K	Net Alış Değişim	#	Hisse	NS/K	Net Satış Değişim		
	XU030	-1.9%	-16,214,592	1.43%					
	XU050	-0.7%	-7,189,868	1.62%					
	XU100	-0.1%	-1,259,393	1.50%					
	100-X	0.9%	2,689,518						
1	ODAS	448 x	1,869,390	-0.70%	1	TAVHL	-194 x	-757,695	4.90%
2	TRGYO	251 x	2,013,177	0.52%	2	DOAS	-97 x	-769,746	26.89%
3	YATAS	159 x	1,688,425	7.52%	3	KCHOL	-89 x	-1,110,987	-1.25%
4	VAKBN	116 x	9,381,562	5.94%	4	AKSA	-73 x	-412,209	-0.65%
5	PGSUS	89 x	472,166	5.79%	5	ISCTR	-56 x	-5,224,044	7.22%
6	MPARK	60 x	551,389	-3.88%	6	ICBCT	-50 x	-778,076	17.24%
7	AEFES	56 x	288,888	1.31%	7	ULKER	-41 x	-442,789	-1.70%
8	TCELL	52 x	1,780,568	1.36%	8	AKBNK	-39 x	-5,527,968	0.15%
9	HALKB	50 x	3,731,976	6.60%	9	GARAN	-37 x	-7,522,289	3.83%
10	FENER	50 x	83,748	2.65%	10	SAHOL	-36 x	-1,477,465	1.68%

NA/K ve NS/K son güne ait net yabancı alış/satış adedinin ortalama kademede hisse adedine oranı

HAFTALIK Kümülatif Net Yabancı Para G/Ç - mlr TL*



AYLIK Kümülatif Net Yabancı Para G/Ç - mlr TL*



* Haftalık ve aylık net yabancı para girişi / çıkışı tutarları, verileri derlediğimiz kurumların geriye doğru 5 ve 22 işlem gününe ait net alım - satım toplamı üzerinden hesaplanmaktadır. Veriler, fiyat değişimlerinden arındırılmamış TL bazlı nominal alım - satım toplamlarını göstermektedir.

BIST'te Yabancı Kurum İşlemleri Analizi

Tutara Göre İlk ve Son 10 - Günlük

Günlük - 27/06/2019				Günlük - 27/06/2019							
Net para girişine göre ilk 10			Net para çıkışına göre ilk 10			Net para girişine göre ilk 10			Net para çıkışına göre ilk 10		
#	Hisse	Adet	Tutar	#	Hisse	Adet	Tutar	#	Hisse	Adet	Tutar
1	THYAO	1,197,511	15,160,487	1	GARAN	-4,918,674	-44,022,132	1	VAKBN	9,381,562	38,464,403
2	VAKBN	2,861,842	11,733,551	2	YKBNK	-7,502,473	-18,080,960	2	PETKM	7,620,927	31,093,382
3	PETKM	2,711,791	11,064,105	3	HALKB	-2,466,074	-13,933,320	3	BIMAS	358,508	27,533,444
4	EREGL	1,075,643	8,422,283	4	TTKOM	-1,619,965	-8,164,623	4	TCELL	1,780,568	22,595,413
5	PGSUS	160,609	6,813,047	5	TCELL	-541,048	-6,865,901	5	HALKB	3,731,976	21,085,664
6	ISCTR	946,175	5,620,279	6	TAVHL	-195,015	-5,257,600	6	PGSUS	472,166	20,029,268
7	SISE	644,901	3,385,732	7	SAHOL	-571,870	-4,843,738	7	EREGL	2,059,801	16,128,243
8	YATAS	615,991	2,907,480	8	AKGRT	-691,681	-3,043,396	8	KOZAL	296,927	15,826,210
9	BIMAS	36,513	2,804,194	9	KCHOL	-162,203	-2,817,457	9	KOZAA	1,966,772	14,278,768
10	KOZAL	50,363	2,684,323	10	TOASO	-141,931	-2,796,036	10	SISE	1,740,031	9,135,161

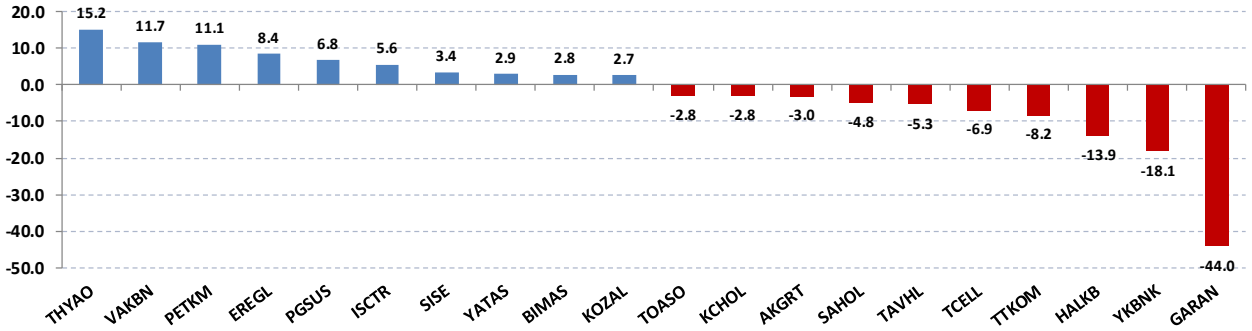
Net parasal büyüklük (tutar) bazında günlük olarak en fazla alınan ve en fazla satılan hisse senetleri

Tutara Göre İlk ve Son 10 - Haftalık

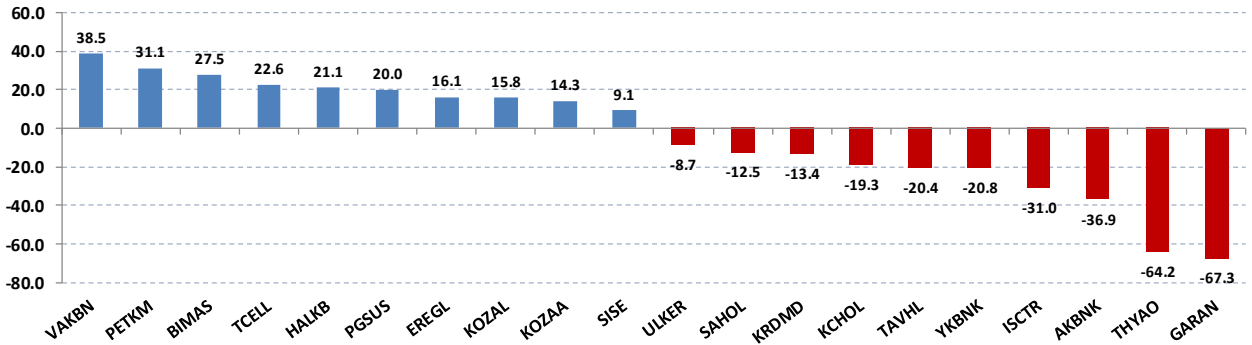
Haftalık				Haftalık							
Net para girişine göre ilk 10			Net para çıkışına göre ilk 10			Net para girişine göre ilk 10			Net para çıkışına göre ilk 10		
#	Hisse	Adet	Tutar	#	Hisse	Adet	Tutar	#	Hisse	Adet	Tutar
1	GARAN	-7,522,289	-67,324,484	1	VAKBN	9,381,562	38,464,403	1	GARAN	-7,522,289	-67,324,484
2	THYAO	-5,068,282	-64,164,452	2	PETKM	7,620,927	31,093,382	2	THYAO	-5,068,282	-64,164,452
3	AKBNK	-5,527,968	-36,926,827	3	BIMAS	358,508	27,533,444	3	AKBNK	-5,527,968	-36,926,827
4	ISCTR	-5,224,044	-31,030,821	4	TCELL	1,780,568	22,595,413	4	ISCTR	-5,224,044	-31,030,821
5	YKBNK	-8,626,302	-20,789,388	5	HALKB	3,731,976	21,085,664	5	YKBNK	-8,626,302	-20,789,388
6	TAVHL	-757,695	-20,427,468	6	PGSUS	472,166	20,029,268	6	TAVHL	-757,695	-20,427,468
7	KCHOL	-1,110,987	-19,297,841	7	EREGL	2,059,801	16,128,243	7	KCHOL	-1,110,987	-19,297,841
8	KRDMD	-5,938,950	-13,422,027	8	KOZAL	296,927	15,826,210	8	KRDMD	-5,938,950	-13,422,027
9	SAHOL	-1,477,465	-12,514,129	9	KOZAA	1,966,772	14,278,768	9	SAHOL	-1,477,465	-12,514,129
10	ULKER	-442,789	-8,714,083	10	SISE	1,740,031	9,135,161	10	ULKER	-442,789	-8,714,083

Net parasal büyüklük (tutar) bazında haftalık olarak en fazla alınan ve en fazla satılan hisse senetleri

Günlük net para giriş - çıkışı (milyon TL, ilk ve son 10 hisse)



Haftalık net para giriş - çıkışı (milyon TL, ilk ve son 10 hisse)



Künye

Yatırım Danışmanlığı ve Bireysel Portföy Yönetimi

Gökçe ARSLAN
Müdür
garslan@halkyatirim.com.tr
+90 212 314 81 79

Serhan YENİGÜN
Yönetmen
syenigun@halkyatirim.com.tr
+90 212 314 87 29

Kübra ŞAHİNKAYASI
Uzman
ksahinkayasi@halkyatirim.com.tr
+90 212 314 81 44

Nida ARMAĞAN
Uzman Yardımcısı
narmagan@halkyatirim.com.tr
+90 212 314 82 84

ÇEKİNCE

“Yatırım Danışmanlığı” hizmeti; aracı kurumlar, portföy yönetim şirketleri, mevduat kabul etmeyen bankalar ile müşteri arasında imzalanacak Yatırım Danışmanlığı sözleşmesi çerçevesinde sunulmaktadır. Burada yer alan bilgi, yorum ve tavsiyeleri, kişilerin yerinde testi ile belirlediği risk seviyeleri dikkate alınarak, Halk Yatırım Yatırım Danışmanlığı ve Araştırma birimi nezdinde güvenilir olduğuna inanılan bilgi kaynaklarından yararlanarak hazırlanmakta ve kişiye özel sunulmaktadır. Verilen bu tavsiyeler mali durumunuz ile risk ve getiri tercihlerinize uygun olmayabilir. Bu nedenle, risk yapınıza uygun olmayan şekilde sadece burada yer alan bilgilere dayanılarak yatırım kararı verilmesi beklentilerinize uygun sonuçlar doğurmayabilir. Size özel olarak tahsis edilen Yatırım Danışmanınız ile irtibata geçmeniz ve mali durumunuz ve risk seviyelerinize uygun kararları birlikte almanız tavsiye edilir.

Veri ve grafikler güvenilirliğine inandığımız güvenilir kaynaklardan derlenmiş olup, yapılan yorumlar sadece HALK YATIRIM MENKUL DEĞERLER A.Ş. Yatırım Danışmanlığı'nın beklentilerini yansıtmaktadır. Bu bilgiler ışığında yapılan ve yapılacak olan ileriye dönük yatırımların sonuçlarından Şirketimiz hiçbir şekilde sorumlu tutulamaz. Ayrıca, Halk Yatırım Menkul Kıymetler A.Ş.'nin yazılı izni olmadıkça içeriği kısmen ya da tamamen üçüncü kişilerce hiç bir şekil ve ortamda yayımlanamaz, iktisap edilemez, alıntı yapılamaz, kullanılamaz. İletim, gönderilen kişiye özel ve münhasırdır. İlave olarak, bu raporun gönderildiği ve yukarıdaki açıklamalarımız doğrultusunda kullanıldığı ülkelerdeki yasal düzenlemelerden kaynaklı tüm talep ve dava haklarımız saklıdır.

Uyarı Notu: Bu e-posta'nın içerdiği bilgiler (ekleri dahil olmak üzere) gizlidir. Onayımız olmaksızın üçüncü kişilere açıklanamaz. Bu mesajın gönderilmek istendiği kişi değilseniz, lütfen mesajı sisteminizden derhal siliniz. Halk Yatırım Menkul Değerler A.Ş. bu mesajın içerdiği bilgilerin doğruluğu veya eksiksiz olduğu konusunda bir garanti vermemektedir. Bu nedenle bilgilerin ne şekilde olursa olsun, içeriğinden, iletilmesinden, alınmasından, saklanmasından sorumlu değildir. Bu mesajın içeriği yazarına ait olup, Halk Yatırım Menkul Değerler A.Ş.'nin görüşlerini içermeyebilir.