

## BIST'te Yabancı Kurum İşlemleri Analizi

Borsa İstanbul'da ağırlıklı olarak yabancı kurumsal yatırımcı işlemlerine aracılık eden kurumlardan derlediğimiz verilere göre 14 Haziran tarihinde bu kurumlar toplam 828 milyon TL alım, 851 milyon TL satım ile **"net 23 milyon TL satış"** gerçekleştirdi. Hacim ve kademelere göre alım tarafında **AKSA, PGSUS, SOKM, TKFEN** dikkat çekerken en çok satılan hisselerde ise öne çıkan hisse bulunmamaktadır.

Haftalık kümülatif para girişi **"net 132 milyon TL"** olurken, son bir aylık kümülatif rakamlarda ise **"net 435 milyon TL"** para çıkışı görülmüştür.

BIST'te işlem gören şirketlerde gerçekleşen net alım ve net satım miktarlarının ortalama günlük işlem miktarlarına göre sıralı listesini (ilk 10 ve son 10 hisse) aşağıda görebilirsiniz:

BIST'te işlem gören şirketlerde gerçekleşen net alım ve net satım miktarlarının kademelerde bekleyen emir miktarına göre sıralı listesini (ilk 10 ve son 10 hisse) aşağıda görebilirsiniz:

### Hacime Göre İlk ve Son 10

Günlük - 14/06/2019				Günlük - 14/06/2019					
Net A-S / Hacim Oranına göre İlk 10				Net A-S / Hacim Oranına göre Son 10					
#	Hisse	NA/H	Net Alış Değişim	#	Hisse	NS/H	Net Satış Değişim		
	XU030	-1.6%	-11,601,322	0.33%					
	XU050	-1.3%	-11,264,398	0.35%					
	XU100	-1.3%	-12,807,202	0.32%					
	100-X	0.1%	418,380						
1	VERUS	78%	62,950	3.97%	1	AKGRT	-84%	-100,121	4.35%
2	AKSA	37%	105,818	1.45%	2	ISFIN	-48%	-99,834	-1.96%
3	TTRAK	26%	37,161	3.52%	3	CLEBI	-26%	-34,376	-4.79%
4	PGSUS	25%	397,872	3.88%	4	TBORG	-25%	-5,426	-1.20%
5	SELEC	24%	198,371	-0.88%	5	TRKCM	-20%	-802,283	-1.45%
6	SOKM	20%	133,243	1.15%	6	ULUSE	-13%	-15,678	-0.10%
7	BIZIM	18%	24,144	-2.08%	7	ESCOM	-12%	-140,000	0.00%
8	MARTI	17%	333,490	0.00%	8	SKTAS	-11%	-128,254	-5.63%
9	KFEIN	13%	73,137	-6.46%	9	LOGO	-11%	-3,723	-2.07%
10	TKFEN	12%	173,037	2.81%	10	CCOLA	-10%	-48,387	-2.12%

NA/H ve NS/H son güne ait net yabancı alış/satış adedinin son bir aylık ortalama günlük işlem adedine oranı

### Kademelere Göre İlk ve Son 10

Günlük - 14/06/2019				Günlük - 14/06/2019					
Net A-S / Kademe Oranına göre İlk 10				Net A-S / Kademe Oranına göre Son 10					
#	Hisse	NA/K	Net Alış Değişim	#	Hisse	NS/K	Net Satış Değişim		
	XU030	-1.6%	-11,601,322	0.33%					
	XU050	-1.3%	-11,264,398	0.35%					
	XU100	-1.3%	-12,807,202	0.32%					
	100-X	0.1%	418,380						
1	PGSUS	75 x	397,872	3.88%	1	ODAS	-54 x	-227,088	1.48%
2	TTKOM	36 x	763,737	0.66%	2	VAKBN	-37 x	-2,980,444	-2.19%
3	SOKM	30 x	133,243	1.15%	3	AKGUV	-24 x	-102,241	-0.76%
4	TKFEN	27 x	173,037	2.81%	4	KCHOL	-21 x	-268,424	0.80%
5	SASA	26 x	577,100	10.65%	5	EREGL	-17 x	-1,373,592	-1.20%
6	ISCTR	22 x	2,036,437	2.41%	6	AKBNK	-16 x	-2,220,736	-0.82%
7	AKSA	19 x	105,818	1.45%	7	POLHO	-14 x	-55,970	2.59%
8	TAVHL	18 x	70,056	3.28%	8	PETKM	-14 x	-2,834,944	0.00%
9	TCELL	17 x	594,850	2.39%	9	AYEN	-11 x	-74,435	0.90%
10	TUPRS	17 x	42,189	-1.59%	10	HALKB	-11 x	-803,337	-1.53%

NA/K ve NS/K son güne ait net yabancı alış/satış adedinin ortalama kademede hisse adedine oranı

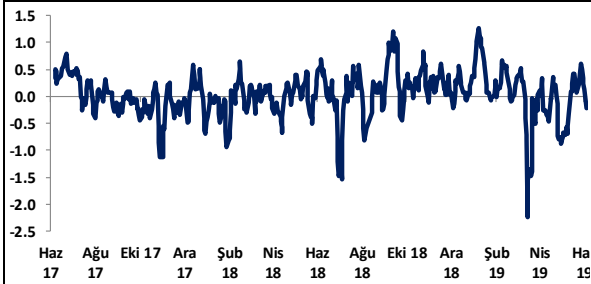
Haftalık				Haftalık					
Net A-S / Hacim Oranına göre İlk 10				Net A-S / Hacim Oranına göre Son 10					
#	Hisse	NA/H	Net Alış Değişim	#	Hisse	NS/H	Net Satış Değişim		
	XU030	-4.3%	-31,526,871	-3.52%					
	XU050	-3.5%	-30,064,447	-3.32%					
	XU100	-3.7%	-36,353,121	-3.22%					
	100-X	-2.7%	-8,068,364						
1	SELEC	94%	766,311	-4.47%	1	ISFIN	-261%	-543,276	-9.62%
2	AKSA	79%	224,507	4.73%	2	AVISA	-147%	-77,207	-1.09%
3	GLYHO	74%	694,565	6.21%	3	AKGRT	-103%	-123,067	2.70%
4	SOKM	63%	417,095	-4.75%	4	NTHOL	-97%	-5,820,523	2.56%
5	ARCLK	56%	949,698	-1.29%	5	TBORG	-81%	-17,567	-5.61%
6	LOGO	54%	17,634	-1.48%	6	OTKAR	-51%	-14,322	-2.30%
7	BAGFS	53%	108,228	-1.44%	7	BIMAS	-47%	-563,215	-3.78%
8	BRSAN	47%	40,198	-1.94%	8	AYGAZ	-47%	-86,182	-4.68%
9	PGSUS	46%	737,525	2.20%	9	AFEF5	-46%	-153,868	-7.45%
10	EGEEN	46%	9,361	5.98%	10	TRKCM	-44%	-1,806,479	-5.88%

NA/H ve NS/H son 1 haftaya ait net yabancı alış/satış adedinin son bir aylık ortalama günlük işlem adedine oranı

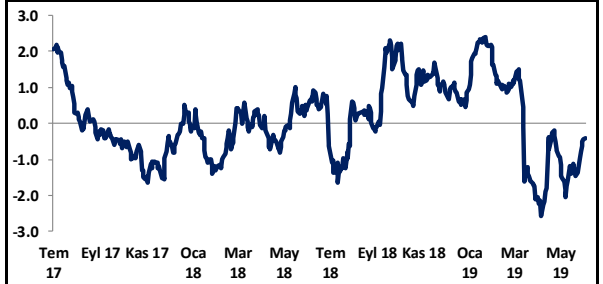
Haftalık				Haftalık					
Net A-S / Kademe Oranına göre İlk 10				Net A-S / Kademe Oranına göre Son 10					
#	Hisse	NA/K	Net Alış Değişim	#	Hisse	NS/K	Net Satış Değişim		
	XU030	-4.3%	-31,526,871	-3.52%					
	XU050	-3.5%	-30,064,447	-3.32%					
	XU100	-3.7%	-36,353,121	-3.22%					
	100-X	-2.7%	-8,068,364						
1	PGSUS	139 x	737,525	2.20%	1	NTHOL	-206 x	-8,235,686	2.56%
2	SOKM	88 x	397,095	-4.75%	2	KCHOL	-127 x	-1,597,661	-2.56%
3	SELEC	59 x	766,311	-4.47%	3	TUPRS	-123 x	-305,368	-7.41%
4	ARCLK	58 x	955,200	-1.29%	4	ODAS	-100 x	-416,310	3.01%
5	ISCTR	55 x	5,082,477	-2.30%	5	VAKBN	-88 x	-7,122,322	-7.97%
6	SASA	52 x	1,139,833	7.87%	6	YATAS	-85 x	-900,283	0.70%
7	YKBNK	52 x	13,317,445	-0.47%	7	GARAN	-59 x	-12,103,010	-6.43%
8	AKSA	40 x	224,507	4.73%	8	AVISA	-57 x	-45,595	-1.09%
9	KFEIN	34 x	157,622	0.00%	9	SAHOL	-51 x	-2,056,094	-4.30%
10	FENER	24 x	40,787	1.54%	10	BIMAS	-50 x	-565,230	-3.78%

NA/K ve NS/K son güne ait net yabancı alış/satış adedinin ortalama kademede hisse adedine oranı

### HAFTALIK Kümülatif Net Yabancı Para G/Ç - mlr TL\*



### AYLIK Kümülatif Net Yabancı Para G/Ç - mlr TL\*



\* Haftalık ve aylık net yabancı para girişi / çıkışı tutarları, verileri derlediğimiz kurumların geriye doğru 5 ve 22 işlem gününe ait net alım - satım toplamı üzerinden hesaplanmaktadır. Veriler, fiyat değişimlerinden arındırılmamış TL bazlı nominal alım - satım toplamlarını göstermektedir.

## BIST'te Yabancı Kurum İşlemleri Analizi

### Tutara Göre İlk ve Son 10 - Günlük

Günlük - 14/06/2019							
Net para girişine göre ilk 10			Net para çıkışına göre ilk 10				
#	Hisse	Adet	Tutar	#	Hisse	Adet	Tutar
1	PGSUS	397,872	15,127,103	1	PETKM	-2,834,944	-14,089,673
2	THYAO	1,006,571	12,763,315	2	GARAN	-1,777,640	-13,972,247
3	ISCTR	2,036,437	10,365,463	3	AKBNK	-2,220,736	-13,457,661
4	TCELL	594,850	7,376,144	4	KRDMD	-5,584,529	-12,285,963
5	YKBNK	2,613,038	5,513,510	5	VAKBN	-2,980,444	-10,669,990
6	KOZAA	668,496	5,200,899	6	EREGL	-1,373,592	-10,137,106
7	TUPRS	42,189	4,957,252	7	BIMAS	-60,611	-4,785,233
8	TKFEN	173,037	4,557,803	8	KCHOL	-268,424	-4,396,784
9	SASA	577,100	3,733,834	9	HALKB	-803,337	-4,137,185
10	TTKOM	763,737	3,513,191	10	CLEBI	-34,376	-3,141,950

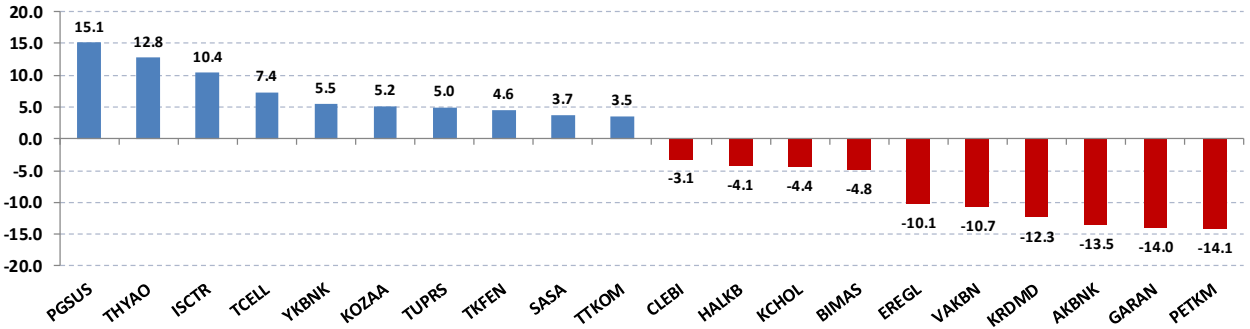
Net parasal büyüklük (tutar) bazında günlük olarak en fazla alınan ve en fazla satılan hisse senetleri

### Tutara Göre İlk ve Son 10 - Haftalık

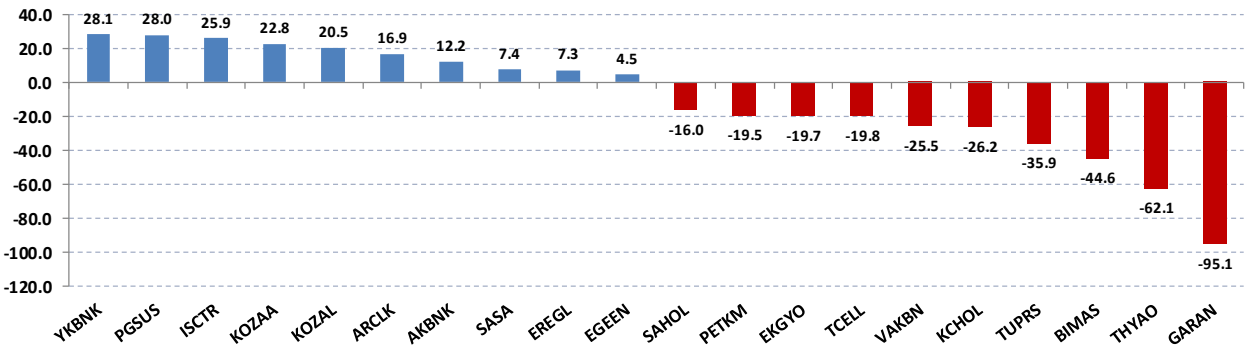
Haftalık							
Net para girişine göre ilk 10				Net para çıkışına göre ilk 10			
#	Hisse	Adet	Tutar	#	Hisse	Adet	Tutar
1	YKBNK	13,317,445	28,099,809	1	GARAN	-12,103,010	-95,129,658
2	PGSUS	737,525	28,040,693	2	THYAO	-4,898,377	-62,111,414
3	ISCTR	5,082,477	25,869,807	3	BIMAS	-565,230	-44,624,930
4	KOZAA	2,925,032	22,756,750	4	TUPRS	-305,368	-35,880,738
5	KOZAL	409,930	20,537,507	5	KCHOL	-1,597,661	-26,169,694
6	ARCLK	955,200	16,859,274	6	VAKBN	-7,122,322	-25,497,913
7	AKBNK	2,016,136	12,217,787	7	TCELL	-1,598,385	-19,819,972
8	SASA	1,139,833	7,374,721	8	EKGYO	-17,868,539	-19,655,393
9	EREGL	982,547	7,251,198	9	PETKM	-3,914,250	-19,453,824
10	EGEEN	9,361	4,515,772	10	SAHOL	-2,056,094	-16,016,974

Net parasal büyüklük (tutar) bazında haftalık olarak en fazla alınan ve en fazla satılan hisse senetleri

### Günlük net para giriş - çıkışı (milyon TL, ilk ve son 10 hisse)



### Haftalık net para giriş - çıkışı (milyon TL, ilk ve son 10 hisse)



## Künye

### Yatırım Danışmanlığı ve Bireysel Portföy Yönetimi

Gökçe ARSLAN

Müdür

[garslan@halkyatirim.com.tr](mailto:garslan@halkyatirim.com.tr)

+90 212 314 81 79

Serhan YENİGÜN

Yönetmen

[syenigun@halkyatirim.com.tr](mailto:syenigun@halkyatirim.com.tr)

+90 212 314 87 29

Mehmet Gökhan DELİOĞLU

Yönetmen

[gdelioglu@halkyatirim.com.tr](mailto:gdelioglu@halkyatirim.com.tr)

+90 212 314 81 32

Kübra ŞAHİNKAYASI

Uzman

[ksahinkayasi@halkyatirim.com.tr](mailto:ksahinkayasi@halkyatirim.com.tr)

+90 212 314 81 44

Nida ARMAĞAN

Uzman Yardımcısı

[narmagan@halkyatirim.com.tr](mailto:narmagan@halkyatirim.com.tr)

+90 212 314 82 84

## ÇEKİNCE

"Yatırım Danışmanlığı" hizmeti; aracı kurumlar, portföy yönetim şirketleri, mevduat kabul etmeyen bankalar ile müşteri arasında imzalanacak Yatırım Danışmanlığı sözleşmesi çerçevesinde sunulmaktadır. Burada yer alan bilgi, yorum ve tavsiyeleri, kişilerin yerinde testi ile belirlediği risk seviyeleri dikkate alınarak, Halk Yatırım Yatırım Danışmanlığı ve Araştırma birimi nezdinde güvenilir olduğuna inanılan bilgi kaynaklarından yararlanarak hazırlanmakta ve kişiye özel sunulmaktadır. Verilen bu tavsiyeler mali durumunuz ile risk ve getiri tercihlerinize uygun olmayabilir. Bu nedenle, risk yapınıza uygun olmayan şekilde sadece burada yer alan bilgilere dayanılarak yatırım kararı verilmesi beklentilerinize uygun sonuçlar doğurmayabilir. Size özel olarak tahsis edilen Yatırım Danışmanınız ile irtibata geçmeniz ve mali durumunuz ve risk seviyelerinize uygun kararları birlikte almanız tavsiye edilir.

Veri ve grafikler güvenilirliğine inandığımız güvenilir kaynaklardan derlenmiş olup, yapılan yorumlar sadece HALK YATIRIM MENKUL DEĞERLER A.Ş. Yatırım Danışmanlığı'nın beklentilerini yansıtmaktadır. Bu bilgiler ışığında yapılan ve yapılacak olan ileriye dönük yatırımların sonuçlarından Şirketimiz hiçbir şekilde sorumlu tutulamaz. Ayrıca, Halk Yatırım Menkul Kıymetler A.Ş.'nin yazılı izni olmadıkça içeriği kısmen ya da tamamen üçüncü kişilerce hiç bir şekil ve ortamda yayımlanamaz, iktisap edilemez, alıntı yapılamaz, kullanılamaz. İletişim, gönderilen kişiye özel ve münhasırdır. İlave olarak, bu raporun gönderildiği ve yukarıdaki açıklamalarımız doğrultusunda kullanıldığı ülkelerdeki yasal düzenlemelerden kaynaklı tüm talep ve dava haklarımız saklıdır.

Uyarı Notu: Bu e-posta'nın içerdiği bilgiler (ekleri dahil olmak üzere) gizlidir. Onayımız olmaksızın üçüncü kişilere açıklanamaz. Bu mesajın gönderilmek istendiği kişi değilseniz, lütfen mesajı sisteminizden derhal siliniz. Halk Yatırım Menkul Değerler A.Ş. bu mesajın içerdiği bilgilerin doğruluğu veya eksiksiz olduğu konusunda bir garanti vermemektedir. Bu nedenle bilgilerin ne şekilde olursa olsun, içeriğinden, iletilmesinden, alınmasından, saklanmasından sorumlu değildir. Bu mesajın içeriği yazarına ait olup, Halk Yatırım Menkul Değerler A.Ş.'nin görüşlerini içermeyebilir.