

BIST'te Yabancı Kurum İşlemleri Analizi

Borsa İstanbul'da ağırlıklı olarak yabancı kurumsal yatırımcı işlemlerine aracılık eden kurumlardan derlediğimiz verilere göre 17 Haziran tarihinde bu kurumlar toplam 1.071 milyon TL alım, 910 milyon TL satım ile **"net 161 milyon TL alış"** gerçekleştirdi. Hacim ve kademelere göre alım tarafında **YKBNK, NTHOL, AKBNK** dikkat çekerken en çok satılan hisselerde ise **AEFES, KCHOL** öne çıkıyor.

Haftalık kümülatif para çıkışı **"net 108 milyon TL"** olurken, son bir aylık kümülatif rakamlarda ise **"net 13 milyon TL"** para çıkışı görülüyor.

BIST'te işlem gören şirketlerde gerçekleşen net alım ve net satım miktarlarının ortalama günlük işlem miktarlarına göre sıralı listesini (ilk 10 ve son 10 hisse) aşağıda görebilirsiniz:

BIST'te işlem gören şirketlerde gerçekleşen net alım ve net satım miktarlarının kademelerde bekleyen emir miktarına göre sıralı listesini (ilk 10 ve son 10 hisse) aşağıda görebilirsiniz:

Hacime Göre İlk ve Son 10

Günlük - 17/06/2019				Günlük - 17/06/2019					
Net A-S / Hacim Oranına göre İlk 10				Net A-S / Hacim Oranına göre Son 10					
#	Hisse	NA/H	Net Alış Değişim	#	Hisse	NS/H	Net Satış Değişim		
	XU030	4.6%	33,700,789	1.72%					
	XU050	3.6%	30,579,469	1.67%					
	XU100	3.0%	29,760,294	1.61%					
	100-X	0.5%	1,605,749						
1	AKSA	29%	92,115	2.53%	1	ISFIN	-140%	-333,215	-2.44%
2	CEMTS	28%	224,591	5.05%	2	AEFES	-28%	-95,346	0.27%
3	TTRAK	28%	39,184	-0.35%	3	LOGO	-27%	-8,854	2.06%
4	AVISA	23%	12,766	-0.88%	4	AKGRT	-26%	-32,057	0.88%
5	YKBNK	20%	15,442,585	2.84%	5	KCHOL	-18%	-816,414	1.71%
6	TATGD	16%	86,321	0.89%	6	VERUS	-16%	-13,034	0.00%
7	NTHOL	14%	859,713	1.87%	7	TSKB	-16%	-3,886,066	1.45%
8	AKBNK	13%	5,262,982	2.81%	8	FROTO	-13%	-43,797	1.40%
9	VEBSE	12%	27,398	2.87%	9	ULUSE	-13%	-15,708	0.00%
10	KFEIN	12%	71,321	0.00%	10	ISGYO	-13%	-288,827	1.03%

NA/H ve NS/H son güne ait net yabancı alış/satış adedinin son bir aylık ortalama günlük işlem adedine oranı

Kademelere Göre İlk ve Son 10

Günlük - 17/06/2019				Günlük - 17/06/2019					
Net A-S / Kademe Oranına göre İlk 10				Net A-S / Kademe Oranına göre Son 10					
#	Hisse	NA/K	Net Alış Değişim	#	Hisse	NS/K	Net Satış Değişim		
	XU030	4.6%	33,700,789	1.72%					
	XU050	3.6%	30,579,469	1.67%					
	XU100	3.0%	29,760,294	1.61%					
	100-X	0.5%	1,605,749						
1	ASELS	107 x	836,677	2.44%	1	KCHOL	-65 x	-816,414	1.71%
2	YKBNK	60 x	15,442,585	2.84%	2	TTKOM	-50 x	-1,063,266	3.26%
3	GARAN	42 x	8,672,371	3.69%	3	SASA	-23 x	-510,151	-4.61%
4	ISCTR	37 x	3,485,331	3.14%	4	EREGL	-21 x	-1,677,384	-0.41%
5	AKBNK	37 x	5,262,982	2.81%	5	TCELL	-21 x	-710,977	-0.08%
6	HALKB	33 x	2,458,004	2.14%	6	TUPRS	-21 x	-51,102	1.36%
7	ODAS	27 x	113,439	0.73%	7	AEFES	-19 x	-95,346	0.27%
8	VAKBN	24 x	1,940,041	3.91%	8	AKSEN	-12 x	-247,589	1.78%
9	NTHOL	22 x	859,713	1.87%	9	BIMAS	-11 x	-129,325	0.51%
10	PGSUS	21 x	109,480	4.00%	10	SISE	-10 x	-420,276	0.99%

NA/K ve NS/K son güne ait net yabancı alış/satış adedinin ortalama kademede hisse adedine oranı

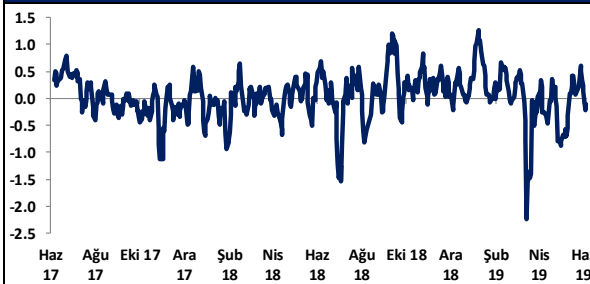
Haftalık				Haftalık					
Net A-S / Hacim Oranına göre İlk 10				Net A-S / Hacim Oranına göre Son 10					
#	Hisse	NA/H	Net Alış Değişim	#	Hisse	NS/H	Net Satış Değişim		
	XU030	-2.7%	-19,914,400	-2.06%					
	XU050	-2.5%	-21,531,327	-1.98%					
	XU100	-2.7%	-27,167,899	-1.97%					
	100-X	-1.8%	-5,506,891						
1	AKSA	83%	264,846	5.20%	1	ISFIN	-289%	-686,267	-8.71%
2	GLYHO	61%	565,288	4.41%	2	AKGRT	-116%	-140,347	4.55%
3	PGSUS	55%	882,233	6.86%	3	TBORG	-82%	-17,634	-4.31%
4	TTRAK	53%	74,918	1.56%	4	NTHOL	-81%	-4,940,009	1.87%
5	SELEC	51%	415,254	-2.32%	5	AEFES	-73%	-243,654	-5.31%
6	ARCLK	49%	837,748	1.37%	6	ENKAI	-59%	-490,024	-2.63%
7	CEMTS	47%	374,844	7.13%	7	TRKCM	-43%	-1,748,644	-5.46%
8	SOKM	44%	340,201	0.22%	8	BIMAS	-40%	-476,903	-1.12%
9	BAGFS	44%	87,359	-2.28%	9	OTKAR	-39%	-10,781	0.39%
10	KFEIN	42%	245,047	0.00%	10	MRDIN	-38%	-23,764	-3.97%

NA/H ve NS/H son 1 haftaya ait net yabancı alış/satış adedinin son bir aylık ortalama günlük işlem adedine oranı

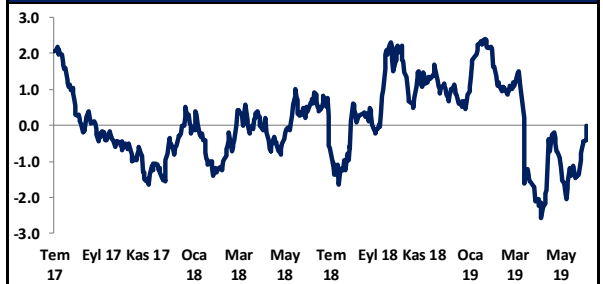
Haftalık				Haftalık					
Net A-S / Kademe Oranına göre İlk 10				Net A-S / Kademe Oranına göre Son 10					
#	Hisse	NA/K	Net Alış Değişim	#	Hisse	NS/K	Net Satış Değişim		
	XU030	-2.7%	-19,914,400	-2.06%					
	XU050	-2.5%	-21,531,327	-1.98%					
	XU100	-2.7%	-27,167,899	-1.97%					
	100-X	-1.8%	-5,506,891						
1	PGSUS	166 x	882,233	6.86%	1	NTHOL	-184 x	-7,355,171	1.87%
2	ISCTR	88 x	8,155,714	-0.57%	2	KCHOL	-130 x	-1,631,099	0.85%
3	SOKM	73 x	330,201	0.22%	3	YATAS	-80 x	-851,762	-2.26%
4	YKBNK	71 x	18,211,227	0.93%	4	VAKBN	-68 x	-5,496,938	-5.10%
5	ASELS	69 x	543,873	-5.14%	5	TUPRS	-66 x	-163,949	-5.40%
6	TKFEN	59 x	369,547	2.67%	6	AKSEN	-49 x	-1,053,172	-4.58%
7	ARCLK	51 x	843,249	1.37%	7	AEFES	-47 x	-243,654	-5.31%
8	KFEIN	48 x	220,048	0.00%	8	BIMAS	-42 x	-478,919	-1.12%
9	AKSA	47 x	264,846	5.20%	9	AGHOL	-40 x	-111,491	-7.61%
10	AKBNK	35 x	4,929,700	-3.41%	10	TCELL	-40 x	-1,374,016	-2.21%

NA/K ve NS/K son güne ait net yabancı alış/satış adedinin ortalama kademede hisse adedine oranı

HAFTALIK Kümülatif Net Yabancı Para G/Ç - mlr TL*



AYLIK Kümülatif Net Yabancı Para G/Ç - mlr TL*



* Haftalık ve aylık net yabancı para giriş / çıkış tutarları, verileri derlediğimiz kurumların geriye doğru 5 ve 22 işlem gününe ait net alım - satım toplamaları üzerinden hesaplanmaktadır. Veriler, fiyat değişimlerinden arındırılmamış TL bazlı nominal alım - satım toplamalarını göstermektedir.

BIST'te Yabancı Kurum İşlemleri Analizi

Tutara Göre İlk ve Son 10 - Günlük

Günlük - 17/06/2019				Günlük - 17/06/2019							
Net para girişine göre ilk 10			Net para çıkışına göre ilk 10			Net para girişine göre ilk 10			Net para çıkışına göre ilk 10		
#	Hisse	Adet	Tutar	#	Hisse	Adet	Tutar	#	Hisse	Adet	Tutar
1	GARAN	8,672,371	70,679,820	1	KCHOL	-816,414	-13,601,456	1	ISCTR	8,155,714	42,817,498
2	YKBNK	15,442,585	33,510,409	2	EREGL	-1,677,384	-12,328,772	2	YKBNK	18,211,227	39,518,362
3	AKBNK	5,262,982	32,788,378	3	BIMAS	-129,325	-10,261,939	3	PGSUS	882,233	34,883,497
4	ISCTR	3,485,331	18,297,987	4	TCELL	-710,977	-8,809,000	4	AKBNK	4,929,700	30,712,033
5	ASELS	836,677	15,118,752	5	TUPRS	-51,102	-6,086,194	5	KOZAA	2,910,776	22,849,591
6	HALKB	2,458,004	12,929,100	6	TTKOM	-1,063,266	-5,050,511	6	ARCLK	843,249	14,933,942
7	VAKBN	1,940,041	7,216,953	7	SASA	-510,151	-3,270,069	7	KOZAL	213,772	10,688,622
8	THYAO	521,549	6,790,572	8	TSKB	-3,886,066	-2,720,246	8	TKFEN	369,547	9,962,991
9	PGSUS	109,480	4,328,847	9	FROTO	-43,797	-2,531,472	9	ASELS	543,873	9,827,790
10	VESTL	310,289	3,438,003	10	SISE	-420,276	-2,147,610	10	VESTL	521,002	5,772,697

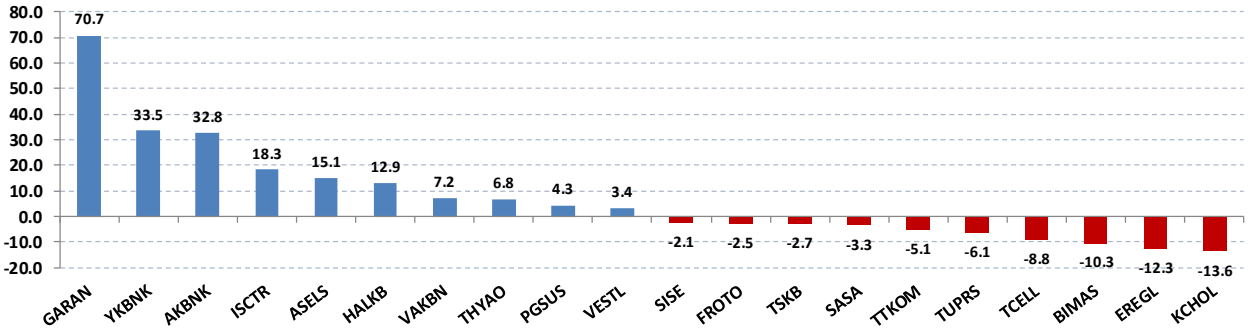
Net parasal büyüklük (tutar) bazında günlük olarak en fazla alınan ve en fazla satılan hisse senetleri

Tutara Göre İlk ve Son 10 - Haftalık

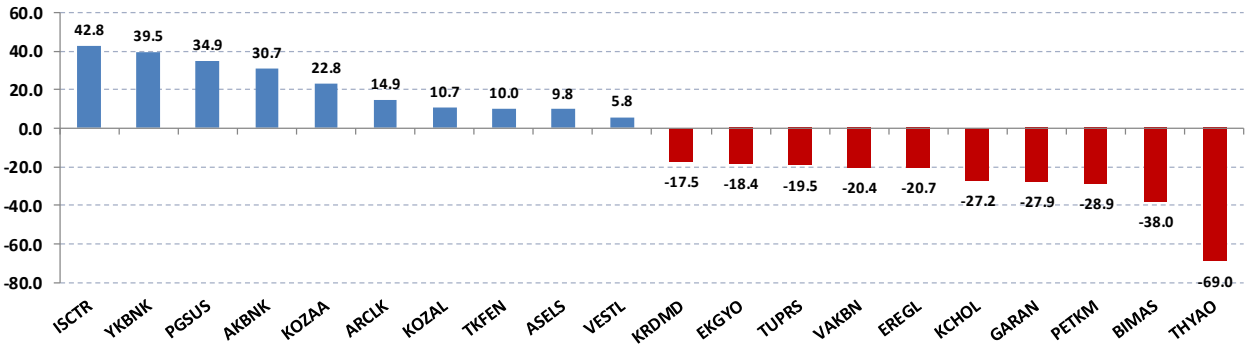
Haftalık				Haftalık							
Net para girişine göre ilk 10			Net para çıkışına göre ilk 10			Net para girişine göre ilk 10			Net para çıkışına göre ilk 10		
#	Hisse	Adet	Tutar	#	Hisse	Adet	Tutar	#	Hisse	Adet	Tutar
1	ISCTR	8,155,714	42,817,498	1	THYAO	-5,300,013	-69,006,170	1	ISCTR	8,155,714	42,817,498
2	YKBNK	18,211,227	39,518,362	2	BIMAS	-478,919	-38,002,187	2	YKBNK	18,211,227	39,518,362
3	PGSUS	882,233	34,883,497	3	PETKM	-5,655,194	-28,898,041	3	PGSUS	882,233	34,883,497
4	AKBNK	4,929,700	30,712,033	4	GARAN	-3,418,744	-27,862,760	4	AKBNK	4,929,700	30,712,033
5	KOZAA	2,910,776	22,849,591	5	KCHOL	-1,631,099	-27,174,104	5	KOZAA	2,910,776	22,849,591
6	ARCLK	843,249	14,933,942	6	EREGL	-2,822,312	-20,743,993	6	ARCLK	843,249	14,933,942
7	KOZAL	213,772	10,688,622	7	VAKBN	-5,496,938	-20,448,608	7	KOZAL	213,772	10,688,622
8	TKFEN	369,547	9,962,991	8	TUPRS	-163,949	-19,526,291	8	TKFEN	369,547	9,962,991
9	ASELS	543,873	9,827,790	9	EKGYO	-16,385,416	-18,351,665	9	ASELS	543,873	9,827,790
10	VESTL	521,002	5,772,697	10	KRDMD	-7,822,136	-17,521,584	10	VESTL	521,002	5,772,697

Net parasal büyüklük (tutar) bazında haftalık olarak en fazla alınan ve en fazla satılan hisse senetleri

Günlük net para giriş - çıkışı (milyon TL, ilk ve son 10 hisse)



Haftalık net para giriş - çıkışı (milyon TL, ilk ve son 10 hisse)



Künye

Yatırım Danışmanlığı ve Bireysel Portföy Yönetimi

Gökçe ARSLAN

Müdür

garslan@halkyatirim.com.tr

+90 212 314 81 79

Serhan YENİGÜN

Yönetmen

syenigun@halkyatirim.com.tr

+90 212 314 87 29

Mehmet Gökhan DELİOĞLU

Yönetmen

gdelioglu@halkyatirim.com.tr

+90 212 314 81 32

Kübra ŞAHİNKAYASI

Uzman

ksahinkayasi@halkyatirim.com.tr

+90 212 314 81 44

Nida ARMAĞAN

Uzman Yardımcısı

narmagan@halkyatirim.com.tr

+90 212 314 82 84

ÇEKİNCE

“Yatırım Danışmanlığı” hizmeti; aracı kurumlar, portföy yönetim şirketleri, mevduat kabul etmeyen bankalar ile müşteri arasında imzalanacak Yatırım Danışmanlığı sözleşmesi çerçevesinde sunulmaktadır. Burada yer alan bilgi, yorum ve tavsiyeleri, kişilerin yerinde testi ile belirlediği risk seviyeleri dikkate alınarak, Halk Yatırım Yatırım Danışmanlığı ve Araştırma birimi nezdinde güvenilir olduğuna inanılan bilgi kaynaklarından yararlanarak hazırlanmakta ve kişiye özel sunulmaktadır. Verilen bu tavsiyeler mali durumunuz ile risk ve getiri tercihlerinize uygun olmayabilir. Bu nedenle, risk yapınıza uygun olmayan şekilde sadece burada yer alan bilgilere dayanılarak yatırım kararı verilmesi beklentilerinize uygun sonuçlar doğurmayabilir. Size özel olarak tahsis edilen Yatırım Danışmanınız ile irtibata geçmeniz ve mali durumunuz ve risk seviyelerinize uygun kararları birlikte almanız tavsiye edilir.

Veri ve grafikler güvenilirliğine inandığımız güvenilir kaynaklardan derlenmiş olup, yapılan yorumlar sadece HALK YATIRIM MENKUL DEĞERLER A.Ş. Yatırım Danışmanlığı'nın beklentilerini yansıtmaktadır. Bu bilgiler ışığında yapılan ve yapılacak olan ileriye dönük yatırımların sonuçlarından Şirketimiz hiçbir şekilde sorumlu tutulamaz. Ayrıca, Halk Yatırım Menkul Kıymetler A.Ş.'nin yazılı izni olmadıkça içeriği kısmen ya da tamamen üçüncü kişilerce hiç bir şekil ve ortamda yayımlanamaz, iktisap edilemez, alıntı yapılamaz, kullanılamaz. İletişim, gönderilen kişiye özel ve münhasırdır. İlave olarak, bu raporun gönderildiği ve yukarıdaki açıklamalarımız doğrultusunda kullanıldığı ülkelerdeki yasal düzenlemelerden kaynaklı tüm talep ve dava haklarımız saklıdır.

Uyarı Notu: Bu e-posta'nın içerdiği bilgiler (ekleri dahil olmak üzere) gizlidir. Onayımız olmaksızın üçüncü kişilere açıklanamaz. Bu mesajın gönderilmek istendiği kişi değilseniz, lütfen mesajı sisteminizden derhal siliniz. Halk Yatırım Menkul Değerler A.Ş. bu mesajın içerdiği bilgilerin doğruluğu veya eksiksiz olduğu konusunda bir garanti vermemektedir. Bu nedenle bilgilerin ne şekilde olursa olsun, içeriğinden, iletilmesinden, alınmasından, saklanmasından sorumlu değildir. Bu mesajın içeriği yazarına ait olup, Halk Yatırım Menkul Değerler A.Ş.'nin görüşlerini içermeyebilir.