

BIST'te Yabancı Kurum İşlemleri Analizi

Borsa İstanbul'da ağırlıklı olarak yabancı kurumsal yatırımcı işlemlerine aracılık eden kurumlardan derlediğimiz verilere göre 19 Haziran tarihinde bu kurumlar toplam 1.042 milyon TL alım, 978 milyon TL satım ile **"net 64 milyon TL alış"** gerçekleştirdi. Hacim ve kademelere göre alım tarafında **İNDES, PGSUS, SAHOL, KFEIN** dikkat çekerken en çok satılan hisselerde ise **AVISA, YUNSA, BIMAS, BRISA** öne çıkıyor.

Haftalık kümülatif para girişi **"net 298 milyon TL"** olurken, son bir aylık kümülatif rakamlarda ise **"net 538 milyon TL"** para girişi görülüyor.

BIST'te işlem gören şirketlerde gerçekleşen net alım ve net satım miktarlarının ortalama günlük işlem miktarlarına göre sıralı listesini (ilk 10 ve son 10 hisse) aşağıda görebilirsiniz:

BIST'te işlem gören şirketlerde gerçekleşen net alım ve net satım miktarlarının kademelerde bekleyen emir miktarına göre sıralı listesini (ilk 10 ve son 10 hisse) aşağıda görebilirsiniz:

Hacime Göre İlk ve Son 10

Günlük - 19/06/2019									
Net A-S / Hacim Oranına göre İlk 10				Net A-S / Hacim Oranına göre Son 10					
#	Hisse	NA/H	Net Alış Değişim	#	Hisse	NS/H			
	XU030	2.3%	17,610,814	0.08%					
	XU050	2.0%	18,318,135	0.01%					
	XU100	1.9%	19,605,250	0.03%					
	100-X	0.1%	173,035						
1	CLEBI	80%	158,897	13.13%	1	AVISA	-97%	-60,397	-0.55%
2	İNDES	34%	134,178	5.41%	2	ULUSE	-27%	-33,697	0.00%
3	PGSUS	27%	481,648	1.38%	3	AKCNS	-24%	-8,567	-1.41%
4	SAHOL	23%	1,695,042	2.80%	4	AKGRT	-24%	-31,761	-2.19%
5	SELEC	21%	166,393	0.62%	5	ULKER	-21%	-120,191	-1.34%
6	DESPC	19%	139,128	1.11%	6	YUNSA	-18%	-157,596	-0.70%
7	TTRAK	15%	20,170	-0.47%	7	ISFIN	-15%	-71,108	-2.91%
8	AFFES	15%	48,978	1.96%	8	BIMAS	-14%	-171,481	-0.62%
9	ARCLK	13%	235,381	2.29%	9	BRISA	-13%	-57,152	-0.17%
10	KFEIN	13%	73,102	0.00%	10	ACSEL	-13%	-20,090	2.06%

NA/H ve NS/H son güne ait net yabancı alış/satış adedinin son bir aylık ortalama günlük işlem adedine oranı

Kademelere Göre İlk ve Son 10

Günlük - 19/06/2019									
Net A-S / Kademe Oranına göre İlk 10				Net A-S / Kademe Oranına göre Son 10					
#	Hisse	NA/K	Net Alış Değişim	#	Hisse	NS/K			
	XU030	2.3%	17,610,814	0.08%					
	XU050	2.0%	18,318,135	0.01%					
	XU100	1.9%	19,605,250	0.03%					
	100-X	0.1%	173,035						
1	PGSUS	91 x	481,648	1.38%	1	AVISA	-76 x	-60,397	-0.55%
2	SAHOL	42 x	1,695,042	2.80%	2	ASELS	-59 x	-463,237	-2.61%
3	YKBNK	38 x	9,891,267	2.24%	3	ODAS	-34 x	-141,387	2.13%
4	GARAN	29 x	5,960,824	2.40%	4	PETKM	-33 x	-6,979,589	-22.55%
5	NTHOL	22 x	874,120	0.60%	5	YUNSA	-25 x	-157,596	-0.70%
6	İNDES	21 x	134,178	5.41%	6	TTKOM	-24 x	-510,669	-0.81%
7	POLHO	17 x	69,042	-19.80%	7	BIMAS	-15 x	-171,481	-0.62%
8	TRGYO	17 x	135,782	-3.12%	8	TUPRS	-14 x	-35,582	-1.16%
9	KFEIN	16 x	73,102	0.00%	9	DGKLB	-12 x	-125,716	0.00%
10	ALARK	15 x	522,372	-0.62%	10	BRISA	-12 x	-57,152	-0.17%

NA/K ve NS/K son güne ait net yabancı alış/satış adedinin ortalama kademede hisse adedine oranı

Haftalık

Haftalık									
Net A-S / Hacim Oranına göre İlk 10				Net A-S / Hacim Oranına göre Son 10					
#	Hisse	NA/H	Net Alış Değişim	#	Hisse	NS/H			
	XU030	5.4%	41,769,112	1.80%					
	XU050	3.1%	28,437,267	1.83%					
	XU100	2.5%	25,873,993	1.77%					
	100-X	0.6%	1,791,521						
1	AKSA	96%	319,335	3.08%	1	ISFIN	-222%	-1,031,723	-11.70%
2	NTHOL	88%	6,279,301	5.03%	2	AKGRT	-168%	-224,883	2.53%
3	TTRAK	88%	117,121	5.28%	3	AVISA	-74%	-46,049	-0.98%
4	PGSUS	78%	1,392,784	10.62%	4	TSKB	-62%	-15,700,743	1.43%
5	CLEBI	66%	131,702	31.84%	5	ULUSE	-47%	-58,179	0.00%
6	İNDES	58%	233,455	7.35%	6	ENKA	-36%	-279,258	0.97%
7	VERUS	57%	45,917	0.00%	7	TRKCM	-36%	-1,581,295	-2.44%
8	KFEIN	52%	297,947	0.00%	8	PETKM	-30%	-21,117,553	-21.63%
9	YKBNK	41%	40,531,234	5.56%	9	LOGO	-29%	-10,000	3.43%
10	SELEC	47%	363,514	7.08%	10	ULKER	-28%	-162,452	-0.85%

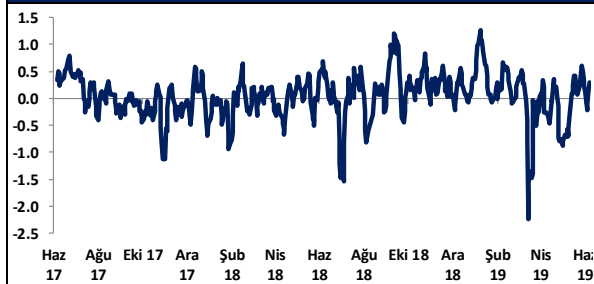
NA/H ve NS/H son 1 haftaya ait net yabancı alış/satış adedinin son bir aylık ortalama günlük işlem adedine oranı

Haftalık

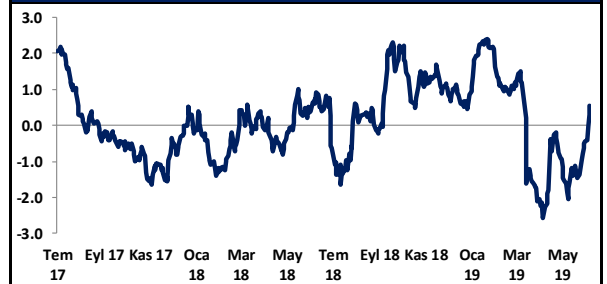
Haftalık									
Net A-S / Kademe Oranına göre İlk 10				Net A-S / Kademe Oranına göre Son 10					
#	Hisse	NA/K	Net Alış Değişim	#	Hisse	NS/K			
	XU030	5.4%	41,769,112	1.80%					
	XU050	3.1%	28,437,267	1.83%					
	XU100	2.5%	25,873,993	1.77%					
	100-X	0.6%	1,791,521						
1	PGSUS	263 x	1,395,208	10.62%	1	PETKM	-100 x	-21,079,891	-21.63%
2	YKBNK	156 x	40,364,092	5.56%	2	KCHOL	-80 x	-1,000,962	5.01%
3	ASELS	141 x	1,103,632	-3.82%	3	AVISA	-58 x	-46,049	-0.98%
4	ISCTR	130 x	12,143,703	8.24%	4	YATAS	-57 x	-608,299	1.84%
5	AKBNK	77 x	10,954,434	4.28%	5	SISE	-39 x	-1,674,140	-2.48%
6	SAHOL	77 x	3,129,982	5.63%	6	AKSEN	-35 x	-759,956	-0.43%
7	TKFEN	69 x	436,989	5.53%	7	SODA	-32 x	-914,406	-3.23%
8	KFEIN	65 x	297,947	0.00%	8	POLHO	-31 x	-123,831	-10.98%
9	AKSA	57 x	322,335	3.08%	9	DGKLB	-28 x	-290,375	0.00%
10	SOKM	55 x	247,305	2.26%	10	YUNSA	-27 x	-172,013	-2.08%

NA/K ve NS/K son güne ait net yabancı alış/satış adedinin ortalama kademede hisse adedine oranı

HAFTALIK Kümülatif Net Yabancı Para G/Ç - mlr TL*



AYLIK Kümülatif Net Yabancı Para G/Ç - mlr TL*



* Haftalık ve aylık net yabancı para girişi / çıkışı tutarları, verileri derlediğimiz kurumların geriye doğru 5 ve 22 işlem gününe ait net alım - satım toplamı üzerinden hesaplanmaktadır. Veriler, fiyat değişimlerinden arındırılmamış TL bazlı nominal alım - satım toplamını göstermektedir.

BIST'te Yabancı Kurum İşlemleri Analizi

Tutara Göre İlk ve Son 10 - Günlük

Günlük - 19/06/2019							
Net para girişine göre ilk 10			Net para çıkışına göre ilk 10				
#	Hisse	Adet	Tutar	#	Hisse	Adet	Tutar
1	GARAN	5,960,824	50,845,827	1	PETKM	-6,979,589	-27,569,378
2	YKBNK	9,891,267	22,552,089	2	THYAO	-1,268,784	-16,456,130
3	PGSUS	481,648	19,872,792	3	BIMAS	-171,481	-13,701,304
4	CLEBI	158,897	17,796,416	4	ASELS	-463,237	-8,291,938
5	SAHOL	1,695,042	14,306,157	5	KOZAL	-153,555	-7,576,381
6	AKBNK	2,003,446	13,182,677	6	TUPRS	-35,582	-4,234,290
7	EKGYO	5,409,134	6,328,687	7	KOZAA	-402,442	-2,965,996
8	ISCTR	874,082	4,824,931	8	HALKB	-513,895	-2,718,506
9	ARCLK	235,381	4,408,683	9	TTKOM	-510,669	-2,486,958
10	IPEKE	772,792	4,335,361	10	ULKER	-120,191	-2,385,786

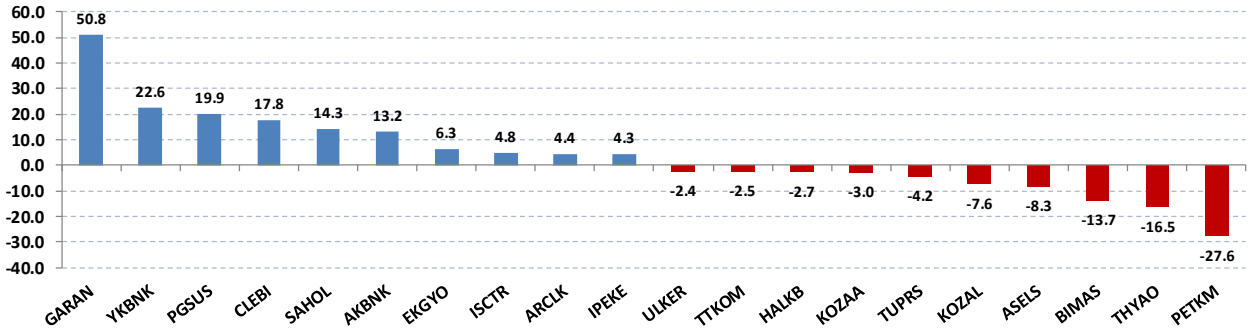
Net parasal büyüklük (tutar) bazında günlük olarak en fazla alınan ve en fazla satılan hisse senetleri

Tutara Göre İlk ve Son 10 - Haftalık

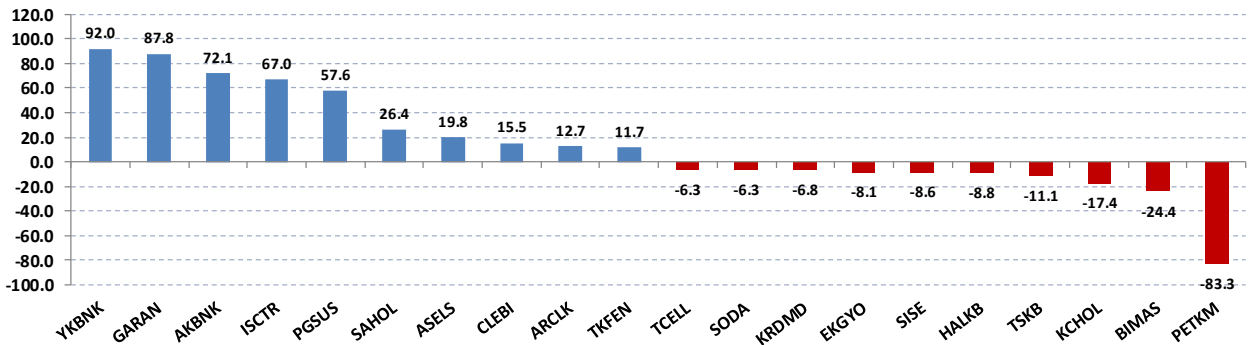
Haftalık							
Net para girişine göre ilk 10				Net para çıkışına göre ilk 10			
#	Hisse	Adet	Tutar	#	Hisse	Adet	Tutar
1	YKBNK	40,364,092	92,030,130	1	PETKM	-21,079,891	-83,265,571
2	GARAN	10,297,312	87,836,069	2	BIMAS	-304,957	-24,366,064
3	AKBNK	10,954,434	72,080,173	3	KCHOL	-1,000,962	-17,416,739
4	ISCTR	12,143,703	67,033,240	4	TSKB	-15,700,743	-11,147,527
5	PGSUS	1,395,208	57,566,264	5	HALKB	-1,668,917	-8,828,573
6	SAHOL	3,129,982	26,417,046	6	SISE	-1,674,140	-8,571,598
7	ASELS	1,103,632	19,755,021	7	EKGYO	-6,915,811	-8,091,499
8	CLEBI	138,036	15,460,028	8	KRDMD	-2,940,284	-6,792,056
9	ARCLK	678,466	12,707,671	9	SODA	-914,406	-6,291,114
10	TKFEN	436,989	11,667,615	10	TCELL	-502,987	-6,277,284

Net parasal büyüklük (tutar) bazında haftalık olarak en fazla alınan ve en fazla satılan hisse senetleri

Günlük net para giriş - çıkışı (milyon TL, ilk ve son 10 hisse)



Haftalık net para giriş - çıkışı (milyon TL, ilk ve son 10 hisse)



Künye

Yatırım Danışmanlığı ve Bireysel Portföy Yönetimi

Gökçe ARSLAN
Müdür
garslan@halkyatirim.com.tr
+90 212 314 81 79

Serhan YENİGÜN
Yönetmen
syenigun@halkyatirim.com.tr
+90 212 314 87 29

Kübra ŞAHİNKAYASI
Uzman
ksahinkayasi@halkyatirim.com.tr
+90 212 314 81 44

Nida ARMAĞAN
Uzman Yardımcısı
narmagan@halkyatirim.com.tr
+90 212 314 82 84

ÇEKİNCE

"Yatırım Danışmanlığı" hizmeti; aracı kurumlar, portföy yönetim şirketleri, mevduat kabul etmeyen bankalar ile müşteri arasında imzalanacak Yatırım Danışmanlığı sözleşmesi çerçevesinde sunulmaktadır. Burada yer alan bilgi, yorum ve tavsiyeleri, kişilerin yerinde testi ile belirlediği risk seviyeleri dikkate alınarak, Halk Yatırım Yatırım Danışmanlığı ve Araştırma birimi nezdinde güvenilir olduğuna inanılan bilgi kaynaklarından yararlanarak hazırlanmakta ve kişiye özel sunulmaktadır. Verilen bu tavsiyeler mali durumunuz ile risk ve getiri tercihlerinize uygun olmayabilir. Bu nedenle, risk yapınıza uygun olmayan şekilde sadece burada yer alan bilgilere dayanılarak yatırım kararı verilmesi beklentilerinize uygun sonuçlar doğurmayabilir. Size özel olarak tahsis edilen Yatırım Danışmanınız ile irtibata geçmeniz ve mali durumunuz ve risk seviyelerinize uygun kararları birlikte almanız tavsiye edilir.

Veri ve grafikler güvenilirliğine inandığımız güvenilir kaynaklardan derlenmiş olup, yapılan yorumlar sadece HALK YATIRIM MENKUL DEĞERLER A.Ş. Yatırım Danışmanlığı'nın beklentilerini yansıtmaktadır. Bu bilgiler ışığında yapılan ve yapılacak olan ileriye dönük yatırımların sonuçlarından Şirketimiz hiçbir şekilde sorumlu tutulamaz. Ayrıca, Halk Yatırım Menkul Kıymetler A.Ş.'nin yazılı izni olmadıkça içeriği kısmen ya da tamamen üçüncü kişilerce hiç bir şekil ve ortamda yayımlanamaz, iktisap edilemez, alıntı yapılamaz, kullanılamaz. İletim, gönderilen kişiye özel ve münhasırdır. İlave olarak, bu raporun gönderildiği ve yukarıdaki açıklamalarımız doğrultusunda kullanıldığı ülkelerdeki yasal düzenlemelerden kaynaklı tüm talep ve dava haklarımız saklıdır.

Uyarı Notu: Bu e-posta'nın içerdiği bilgiler (ekleri dahil olmak üzere) gizlidir. Onayımız olmaksızın üçüncü kişilere açıklanamaz. Bu mesajın gönderilmek istendiği kişi değilseniz, lütfen mesajı sisteminizden derhal siliniz. Halk Yatırım Menkul Değerler A.Ş. bu mesajın içerdiği bilgilerin doğruluğu veya eksiksiz olduğu konusunda bir garanti vermemektedir. Bu nedenle bilgilerin ne şekilde olursa olsun, içeriğinden, iletilmesinden, alınmasından, saklanmasından sorumlu değildir. Bu mesajın içeriği yazarına ait olup, Halk Yatırım Menkul Değerler A.Ş.'nin görüşlerini içermeyebilir.