

BIST'te Yabancı Kurum İşlemleri Analizi

Borsa İstanbul'da ağırlıklı olarak yabancı kurumsal yatırımcı işlemlerine aracılık eden kurumlardan derlediğimiz verilere göre 8 Mayıs tarihinde bu kurumlar toplam 730 milyon TL alım, 977 milyon TL satım ile **"net 247 milyon TL satış"** gerçekleştirdi. Hacim ve kademelere göre alım tarafında **TRKCM, MRDIN, AYGAZ, VESBE, KORDS** dikkat çekerken en çok satılan hisselerde ise **CIMSA, ASELS, EREGL, THYAO, TUPRS** öne çıkıyor.

Haftalık kümülatif para çıkışı **"net 743 milyon TL"** olurken, son bir aylık kümülatif rakamlarda ise **"net 705 milyon TL"** para çıkışı görülmüştür.

BIST'te işlem gören şirketlerde gerçekleşen net alım ve net satım miktarlarının ortalama günlük işlem miktarlarına göre sıralı listesini (ilk 10 ve son 10 hisse) aşağıda görebilirsiniz:

BIST'te işlem gören şirketlerde gerçekleşen net alım ve net satım miktarlarının kademelerde bekleyen emir miktarına göre sıralı listesini (ilk 10 ve son 10 hisse) aşağıda görebilirsiniz:

Hacime Göre İlk ve Son 10

Günlük - 08/05/2019				Günlük - 08/05/2019					
Net A-S / Hacim Oranına göre İlk 10				Net A-S / Hacim Oranına göre Son 10					
#	Hisse	NA/H	Net Alış Değişim	#	Hisse	NS/H	Net Satış Değişim		
	XU030	-4.0%	-24,938,353	-1.41%					
	XU050	-3.5%	-25,104,819	-1.44%					
	XU100	-2.4%	-23,409,197	-1.32%					
	100-X	0.1%	245,622						
1	TRKCM	60%	1,916,450	4.67%	1	CIMSA	-53%	-163,544	-0.98%
2	MRDIN	55%	49,016	0.35%	2	COLLA	-24%	-82,845	-1.72%
3	MAVI	53%	91,694	-1.22%	3	ASELS	-24%	-1,672,970	-3.90%
4	AYGAZ	47%	107,846	0.80%	4	KARTN	-21%	-1,029	1.88%
5	ULUSE	41%	70,872	3.72%	5	EREG	-19%	-3,369,703	-16.27%
6	ANHYT	29%	18,206	-0.92%	6	THYAO	-18%	-8,937,552	-4.14%
7	VESBE	24%	58,755	-0.32%	7	ENKAI	-18%	-307,660	-0.78%
8	ANSGR	19%	43,694	-1.69%	8	TUPRS	-17%	-180,609	1.40%
9	KORDS	16%	120,118	3.42%	9	BIZIM	-14%	-11,795	0.83%
10	TATGD	13%	32,234	0.97%	10	AKCNS	-14%	-4,695	4.58%

NA/H ve NS/H son güne ait net yabancı alış/satış adedinin son bir aylık ortalama günlük işlem adedine oranı

Kademelere Göre İlk ve Son 10

Günlük - 08/05/2019				Günlük - 08/05/2019					
Net A-S / Kademeye Oranına göre İlk 10				Net A-S / Kademeye Oranına göre Son 10					
#	Hisse	NA/K	Net Alış Değişim	#	Hisse	NS/K	Net Satış Değişim		
	XU030	-4.0%	-24,938,353	-1.41%					
	XU050	-3.5%	-25,104,819	-1.44%					
	XU100	-2.4%	-23,409,197	-1.32%					
	100-X	0.1%	245,622						
1	TAVHL	28 x	108,985	-1.54%	1	ASELS	-213 x	-1,672,970	-3.90%
2	TRKCM	21 x	1,916,450	4.67%	2	TUPRS	-73 x	-180,609	1.40%
3	TKFEN	18 x	115,029	1.56%	3	CIMSA	-49 x	-163,544	-0.98%
4	AYGAZ	16 x	107,846	0.80%	4	EREG	-42 x	-3,369,703	-16.27%
5	KORDS	14 x	120,118	3.42%	5	VESTL	-35 x	-845,696	-0.70%
6	MRDIN	12 x	49,016	0.35%	6	KCHOL	-29 x	-358,696	-1.29%
7	GSRAY	12 x	53,444	-0.94%	7	TTKOM	-28 x	-592,755	6.42%
8	SISE	12 x	501,534	0.85%	8	GARAN	-25 x	-5,048,624	0.00%
9	ISCTR	11 x	1,035,082	2.96%	9	THYAO	-24 x	-8,937,552	-4.14%
10	VESBE	11 x	58,755	-0.32%	10	ODAS	-18 x	-76,273	-0.70%

NA/K ve NS/K son güne ait net yabancı alış/satış adedinin ortalama kademede hisse adedine oranı

Haftalık

Net A-S / Hacim Oranına göre İlk 10				Net A-S / Hacim Oranına göre Son 10					
#	Hisse	NA/H	Net Alış Değişim	#	Hisse	NS/H	Net Satış Değişim		
	XU030	-15.5%	-96,780,655	-5.49%					
	XU050	-14.6%	-106,122,793	-5.56%					
	XU100	-11.2%	-110,548,686	-5.39%					
	100-X	-1.4%	-5,131,307						
1	ANHYT	119%	74,902	-1.46%	1	COLLA	-112%	-381,921	-9.67%
2	DOCO	104%	1,875	0.59%	2	CIMSA	-112%	-346,419	-7.47%
3	MRDIN	82%	73,114	-3.97%	3	MGRS	-111%	-887,037	-5.73%
4	LOGO	80%	31,943	-3.34%	4	TCELL	-105%	-7,770,480	-6.72%
5	HEKTS	62%	309,396	-6.61%	5	AKGRT	-102%	-210,851	1.42%
6	ULUSE	52%	91,002	5.13%	6	AKSA	-100%	-332,141	0.00%
7	TOASO	50%	652,560	-1.84%	7	VERUS	-79%	-70,712	8.24%
8	KORDS	46%	348,185	1.42%	8	GLYHO	-73%	-432,367	-4.83%
9	TATGD	45%	110,977	0.00%	9	ECILC	-67%	-1,698,091	-3.57%
10	SODA	40%	1,701,463	3.99%	10	ISGYO	-62%	-1,855,904	0.00%

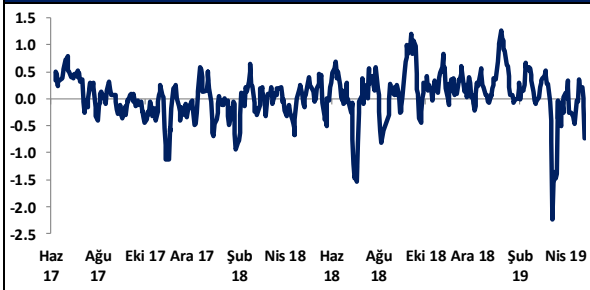
NA/H ve NS/H son 1 haftaya ait net yabancı alış/satış adedinin son bir aylık ortalama günlük işlem adedine oranı

Haftalık

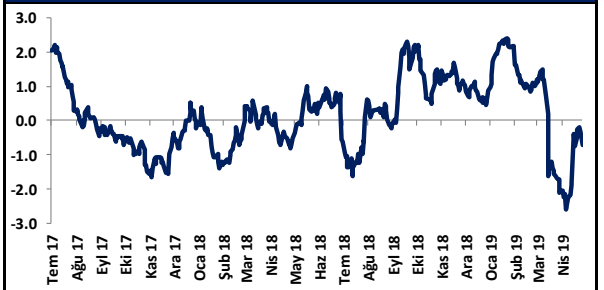
Net A-S / Kademeye Oranına göre İlk 10				Net A-S / Kademeye Oranına göre Son 10					
#	Hisse	NA/K	Net Alış Değişim	#	Hisse	NS/K	Net Satış Değişim		
	XU030	-15.5%	-96,780,655	-5.49%					
	XU050	-14.6%	-106,122,793	-5.56%					
	XU100	-11.2%	-110,548,686	-5.39%					
	100-X	-1.4%	-5,131,307						
1	TOASO	100 x	652,560	-1.84%	1	ASELS	-395 x	-3,096,839	-4.65%
2	SODA	47 x	1,368,705	3.99%	2	ODAS	-242 x	-1,012,038	-7.84%
3	PETKM	38 x	8,006,724	1.12%	3	TCELL	-226 x	-7,720,483	-6.72%
4	SISE	31 x	1,341,307	-2.95%	4	KCHOL	-162 x	-2,027,420	-5.56%
5	DGATE	30 x	140,778	-20.00%	5	TTKOM	-134 x	-2,884,415	1.17%
6	KORDS	30 x	252,887	1.42%	6	TUPRS	-105 x	-260,339	-0.49%
7	HEKTS	30 x	309,396	-6.61%	7	CIMSA	-104 x	-346,419	-7.47%
8	SAHOL	28 x	1,134,155	-6.23%	8	YKBNK	-98 x	-25,243,250	-4.35%
9	KOZAL	27 x	486,092	2.58%	9	MGRS	-86 x	-887,037	-5.73%
10	TATGD	18 x	110,977	0.00%	10	HALKB	-86 x	-6,349,406	-5.13%

NA/K ve NS/K son güne ait net yabancı alış/satış adedinin ortalama kademede hisse adedine oranı

HAFTALIK Kümülatif Net Yabancı Para G/Ç - mİr TL*



AYLIK Kümülatif Net Yabancı Para G/Ç - mİr TL*



* Haftalık ve aylık net yabancı para giriş / çıkış tutarları, verileri derlediğimiz kurumların geriye doğru 5 ve 22 işlem gününe ait net alım - satım toplamı üzerinden hesaplanmaktadır. Veriler, fiyat değişimlerinden arındırılmamış TL bazlı nominal alım - satım toplamını göstermektedir.

BIST'te Yabancı Kurum İşlemleri Analizi

Tutara Göre İlk ve Son 10 - Günlük

Günlük - 08/05/2019							
Net para girişine göre ilk 10			Net para çıkışına göre ilk 10				
#	Hisse	Adet	Tutar	#	Hisse	Adet	Tutar
1	KOZAA	1,308,802	7,263,852	1	THYAO	-8,937,552	-115,830,672
2	KOZAL	165,882	7,245,721	2	GARAN	-5,048,624	-39,126,833
3	TRKCM	1,916,450	6,017,653	3	ASELS	-1,672,970	-32,606,189
4	ISCTR	1,035,082	5,403,128	4	EREGL	-3,369,703	-25,137,985
5	MAVI	91,694	3,124,933	5	TUPRS	-180,609	-22,160,751
6	TKFEN	115,029	2,986,151	6	VESTL	-845,696	-9,607,104
7	SISE	501,534	2,969,080	7	TCELL	-539,540	-6,291,037
8	TAVHL	108,985	2,639,624	8	KCHOL	-358,696	-5,488,044
9	AKBNK	444,720	2,592,716	9	KRDMD	-2,391,079	-5,140,821
10	PETKM	482,453	2,180,688	10	VAKBN	-1,299,202	-5,092,872

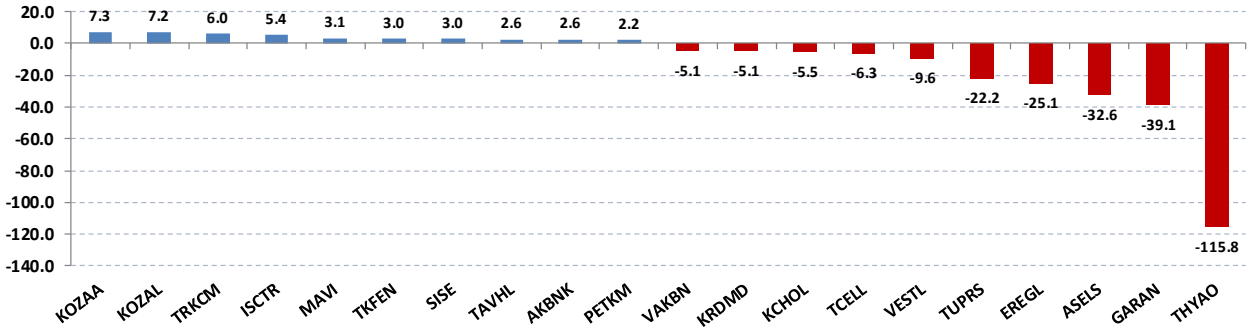
Net parasal büyüklük (tutar) bazında günlük olarak en fazla alınan ve en fazla satılan hisse senetleri

Tutara Göre İlk ve Son 10 - Haftalık

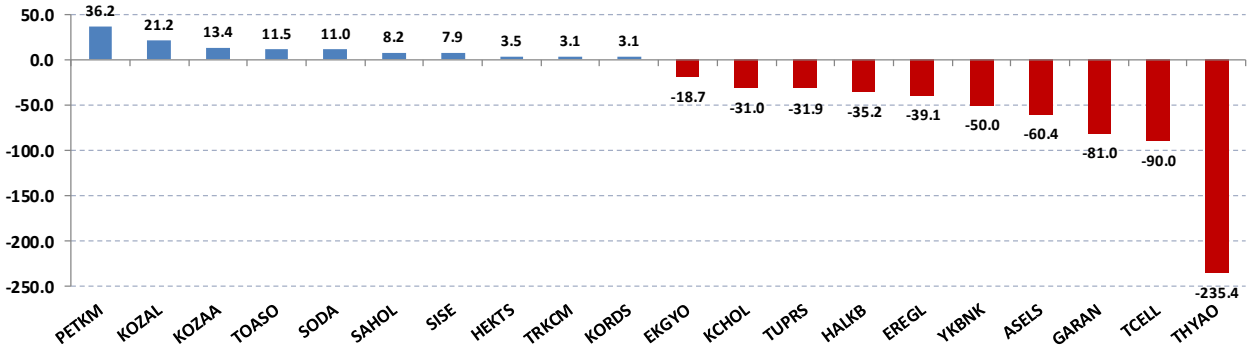
Haftalık							
Net para girişine göre ilk 10				Net para çıkışına göre ilk 10			
#	Hisse	Adet	Tutar	#	Hisse	Adet	Tutar
1	PETKM	8,006,724	36,190,394	1	THYAO	-18,161,917	-235,378,446
2	KOZAL	486,092	21,232,516	2	TCELL	-7,720,483	-90,020,831
3	KOZAA	2,419,901	13,430,450	3	GARAN	-10,449,493	-80,983,568
4	TOASO	652,560	11,485,056	4	ASELS	-3,096,839	-60,357,394
5	SODA	1,368,705	11,045,452	5	YKBNK	-25,243,250	-49,981,635
6	SAHOL	1,134,155	8,188,599	6	EREGL	-5,241,367	-39,100,595
7	SISE	1,341,307	7,940,539	7	HALKB	-6,349,406	-35,239,206
8	HEKTS	309,396	3,496,170	8	TUPRS	-260,339	-31,943,582
9	TRKCM	982,760	3,085,868	9	KCHOL	-2,027,420	-31,019,527
10	KORDS	252,887	3,059,933	10	EKGYO	-13,291,740	-18,741,353

Net parasal büyüklük (tutar) bazında haftalık olarak en fazla alınan ve en fazla satılan hisse senetleri

Günlük net para giriş - çıkışı (milyon TL, ilk ve son 10 hisse)



Haftalık net para giriş - çıkışı (milyon TL, ilk ve son 10 hisse)



Künye

Yatırım Danışmanlığı ve Bireysel Portföy Yönetimi

Gökçe ARSLAN

Müdür

garslan@halkyatirim.com.tr

+90 212 314 81 79

Serhan YENİGÜN

Yönetmen

syenigun@halkyatirim.com.tr

+90 212 314 87 29

Mehmet Gökhan DELİOĞLU

Yönetmen

gdelioglu@halkyatirim.com.tr

+90 212 314 81 32

Haldun NİGİZ

Yönetmen

hnigiz@halkyatirim.com.tr

+90 212 314 82 53

Gülin Yılmaz

Yönetmen

gulin.yilmaz@halkyatirim.com.tr

+90 212 314 82 95

Kübra ŞAHİNKAYASI

Uzman Yardımcısı

ksahinkayasi@halkyatirim.com.tr

+90 212 314 81 44

Nida ARMAĞAN

Uzman Yardımcısı

narmagan@halkyatirim.com.tr

+90 212 314 82 84

ÇEKİNCE

“Yatırım Danışmanlığı” hizmeti; aracı kurumlar, portföy yönetim şirketleri, mevduat kabul etmeyen bankalar ile müşteri arasında imzalanacak Yatırım Danışmanlığı sözleşmesi çerçevesinde sunulmaktadır. Burada yer alan bilgi, yorum ve tavsiyeleri, kişilerin yerindelik testi ile belirlediği risk seviyeleri dikkate alınarak, Halk Yatırım Yatırım Danışmanlığı ve Araştırma birimi nezdinde güvenilir olduğuna inanılan bilgi kaynaklarından yararlanarak hazırlanmakta ve kişiye özel sunulmaktadır. Verilen bu tavsiyeler mali durumunuz ile risk ve getiri tercihlerinize uygun olmayabilir. Bu nedenle, risk yapınıza uygun olmayan şekilde sadece burada yer alan bilgilere dayanılarak yatırım kararı verilmesi beklentilerinize uygun sonuçlar doğurmayabilir. Size özel olarak tahsis edilen Yatırım Danışmanınız ile irtibata geçmeniz ve mali durumunuz ve risk seviyelerinize uygun kararları birlikte almanız tavsiye edilir.

Veri ve grafikler güvenilirliğine inandığımız güvenilir kaynaklardan derlenmiş olup, yapılan yorumlar sadece HALK YATIRIM MENKUL DEĞERLER A.Ş. Yatırım Danışmanlığı'nın beklentilerini yansıtmaktadır. Bu bilgiler ışığında yapılan ve yapılacak olan ileriye dönük yatırımların sonuçlarından Şirketimiz hiçbir şekilde sorumlu tutulamaz. Ayrıca, Halk Yatırım Menkul Kıymetler A.Ş.'nin yazılı izni olmadıkça içeriği kısmen ya da tamamen üçüncü kişilerce hiç bir şekil ve ortamda yayınlanamaz, iktisap edilemez, alıntı yapılamaz, kullanılamaz. İletti, gönderilen kişiye özel ve münhasırdır. İlave olarak, bu raporun gönderildiği ve yukarıdaki açıklamalarımız doğrultusunda kullanıldığı ülkelerdeki yasal düzenlemelerden kaynaklı tüm talep ve dava haklarımız saklıdır.

Uyarı Notu: Bu e-posta'nın içerdiği bilgiler (ekleri dahil olmak üzere) gizlidir. Onayımız olmaksızın üçüncü kişilere açıklanamaz. Bu mesajın gönderilmek istendiği kişi değilseniz, lütfen mesajı sisteminizden derhal siliniz. Halk Yatırım Menkul Değerler A.Ş. bu mesajın içerdiği bilgilerin doğruluğu veya eksiksiz olduğu konusunda bir garanti vermemektedir. Bu nedenle bilgilerin ne şekilde olursa olsun, içeriğinden, iletilmesinden, alınmasından, saklanmasından sorumlu değildir. Bu mesajın içeriği yazarına ait olup, Halk Yatırım Menkul Değerler A.Ş.'nin görüşlerini içermeyebilir.