

BIST'te Yabancı Kurum İşlemleri Analizi

Borsa İstanbul'da ağırlıklı olarak yabancı kurumsal yatırımcı işlemlerine aracılık eden kurumlardan derlediğimiz verilere göre 28 Mayıs tarihinde bu kurumlar toplam 1.173 milyon TL alım, 1.234 milyon TL satım ile **"net 60 milyon TL satış"** gerçekleştirdi. Hacim ve kademelere göre alım tarafında **AKSA**, **AEFES** dikkat çekerken en çok satılan hisselerde ise **ANHYT**, **ANSGR**, **AGHOL**, **TTRAK** öne çıkıyor.

Haftalık kümülatif para girişi **"net 235 milyon TL"** olurken, son bir aylık kümülatif rakamlarda ise **"net 1.342 milyon TL"** para çıkışı görülüyor.

BIST'te işlem gören şirketlerde gerçekleşen net alım ve net satım miktarlarının ortalama günlük işlem miktarlarına göre sıralı listesini (ilk 10 ve son 10 hisse) aşağıda görebilirsiniz:

BIST'te işlem gören şirketlerde gerçekleşen net alım ve net satım miktarlarının kademelerde bekleyen emir miktarına göre sıralı listesini (ilk 10 ve son 10 hisse) aşağıda görebilirsiniz:

Hacime Göre İlk ve Son 10

Günlük - 28/05/2019				Günlük - 28/05/2019					
Net A-S / Hacim Oranına göre İlk 10				Net A-S / Hacim Oranına göre Son 10					
#	Hisse	NA/H	Net Alış Değişim	#	Hisse	NS/H	Net Satış Değişim		
	XU030	0.3%	2,130,245	1.39%					
	XU050	0.5%	4,248,121	1.46%					
	XU100	0.4%	4,226,761	1.44%					
	100-X	-1.2%	-4,355,854						
1	AKSA	99%	260,709	2.92%	1	ANHYT	-504%	-874,875	-1.63%
2	MAVI	96%	172,229	6.42%	2	ANSGR	-461%	-1,998,061	-0.52%
3	AEFES	81%	293,348	2.44%	3	AGHOL	-287%	-1,829,491	-1.62%
4	AKENR	44%	830,249	2.08%	4	TTRAK	-94%	-194,272	2.41%
5	MPARK	25%	64,221	4.85%	5	CRDFA	-86%	-173,588	0.00%
6	KRDMA	23%	232,489	-1.93%	6	ANELE	-41%	-236,193	1.91%
7	SELEC	20%	137,546	2.17%	7	CCOLA	-34%	-186,594	1.66%
8	AKSGY	16%	57,565	-1.39%	8	ISFIN	-30%	-62,957	0.20%
9	TRKCM	13%	525,391	-0.35%	9	ENISA	-30%	-476,074	3.17%
10	HEKTS	12%	52,233	3.05%	10	FROTO	-29%	-108,228	3.09%

NA/H ve NS/H son güne ait net yabancı alış/satış adedinin son bir aylık ortalama günlük işlem adedine oranı

Kademelere Göre İlk ve Son 10

Günlük - 28/05/2019				Günlük - 28/05/2019					
Net A-S / Kademe Oranına göre İlk 10				Net A-S / Kademe Oranına göre Son 10					
#	Hisse	NA/K	Net Alış Değişim	#	Hisse	NS/K	Net Satış Değişim		
	XU030	0.3%	2,130,245	1.39%					
	XU050	0.5%	4,248,121	1.46%					
	XU100	0.4%	4,226,761	1.44%					
	100-X	-1.2%	-4,355,854						
1	TTKOM	107 x	2,296,028	3.61%	1	AGHOL	-662 x	-1,829,491	-1.62%
2	AEFES	57 x	293,348	2.44%	2	ANSGR	-154 x	-1,998,061	-0.52%
3	AKSA	46 x	260,709	2.92%	3	HALKB	-109 x	-8,064,582	-0.93%
4	ASELS	25 x	196,434	2.12%	4	ANHYT	-86 x	-874,875	-1.63%
5	GARAN	20 x	4,123,901	1.62%	5	TAVHL	-68 x	-266,411	1.37%
6	AKBNK	18 x	2,509,114	1.42%	6	TTRAK	-56 x	-194,272	2.41%
7	ODAS	18 x	73,235	0.85%	7	KCHOL	-51 x	-635,325	1.33%
8	KOZAA	16 x	2,601,369	3.46%	8	TUPRS	-45 x	-111,417	0.77%
9	BNTAS	16 x	201,100	2.19%	9	TCELL	-42 x	-1,440,870	0.36%
10	SISE	14 x	623,243	2.17%	10	EREGL	-30 x	-2,387,272	0.70%

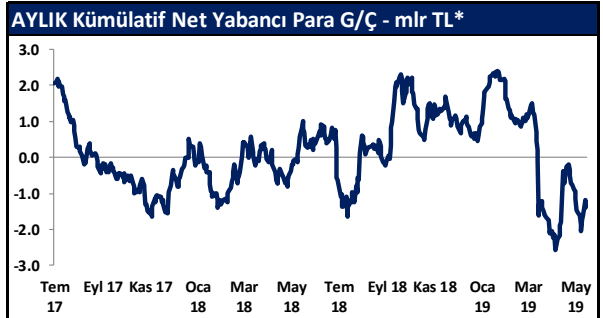
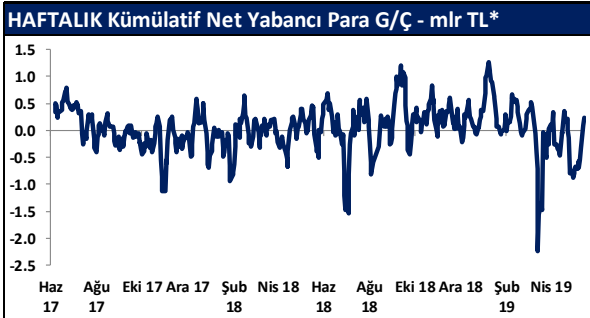
NA/K ve NS/K son güne ait net yabancı alış/satış adedinin ortalama kademede hisse adedine oranı

Haftalık				Haftalık					
Net A-S / Hacim Oranına göre İlk 10				Net A-S / Hacim Oranına göre Son 10					
#	Hisse	NA/H	Net Alış Değişim	#	Hisse	NS/H	Net Satış Değişim		
	XU030	3.1%	21,571,775	1.51%					
	XU050	2.4%	19,818,475	1.76%					
	XU100	1.5%	15,640,055	1.72%					
	100-X	-2.7%	-10,265,164						
1	AEFES	127%	457,927	3.18%	1	ANSGR	-510%	-2,213,171	-6.80%
2	AKSA	122%	321,345	4.83%	2	ANHYT	-451%	-782,877	-3.78%
3	MPARK	111%	291,159	15.77%	3	AGHOL	-277%	-1,766,090	-10.14%
4	SELEC	110%	754,656	9.53%	4	CRDFA	-127%	-256,629	-3.06%
5	AVISA	77%	19,258	0.11%	5	ANELE	-122%	-709,315	2.56%
6	ARCLK	55%	976,207	5.99%	6	ISFIN	-112%	-231,220	-2.52%
7	MAVI	35%	62,292	2.61%	7	LKMNH	-94%	-180,814	-6.01%
8	TRKCM	32%	1,240,402	-1.39%	8	SARKY	-89%	-88,213	-0.32%
9	SISE	30%	1,929,371	0.00%	9	BOLUC	-89%	-71,542	-5.16%
10	ADBGR	28%	6,932	1.13%	10	TTRAK	-85%	-175,657	2.17%

NA/H ve NS/H son 1 haftaya ait net yabancı alış/satış adedinin son bir aylık ortalama günlük işlem adedine oranı

Haftalık				Haftalık					
Net A-S / Kademe Oranına göre İlk 10				Net A-S / Kademe Oranına göre Son 10					
#	Hisse	NA/K	Net Alış Değişim	#	Hisse	NS/K	Net Satış Değişim		
	XU030	3.1%	21,571,775	1.51%					
	XU050	2.4%	19,818,475	1.76%					
	XU100	1.5%	15,640,055	1.72%					
	100-X	-2.7%	-10,265,164						
1	TTKOM	335 x	7,192,065	5.65%	1	AGHOL	-639 x	-1,766,090	-10.14%
2	GARAN	130 x	26,603,191	3.15%	2	TAVHL	-183 x	-717,177	2.96%
3	AEFES	89 x	457,927	3.18%	3	ANSGR	-170 x	-2,213,171	-6.80%
4	ARCLK	59 x	976,207	5.99%	4	FENER	-126 x	-211,137	5.45%
5	SELEC	59 x	766,665	9.53%	5	TCELL	-114 x	-3,894,337	-1.05%
6	VAKBN	59 x	4,773,060	1.43%	6	SODA	-105 x	-3,022,743	-3.86%
7	AKSA	57 x	321,345	4.83%	7	ASELS	-101 x	-793,378	-1.42%
8	SISE	45 x	1,929,371	0.00%	8	VESTL	-97 x	-2,356,021	9.80%
9	ISCTR	41 x	3,862,381	-0.40%	9	KCHOL	-87 x	-1,097,531	3.33%
10	THYAO	38 x	14,015,312	3.16%	10	TUPRS	-80 x	-198,392	0.42%

NA/K ve NS/K son güne ait net yabancı alış/satış adedinin ortalama kademede hisse adedine oranı



* Haftalık ve aylık net yabancı para girişi / çıkışı tutarları, verileri derlediğimiz kurumların geriye doğru 5 ve 22 işlem gününe ait net alım - satım toplamı üzerinden hesaplanmaktadır. Veriler, fiyat değişimlerinden arındırılmamış TL bazlı nominal alım - satım toplamlarını göstermektedir.

BIST'te Yabancı Kurum İşlemleri Analizi

Tutara Göre İlk ve Son 10 - Günlük

Günlük - 28/05/2019							
Net para girişine göre ilk 10			Net para çıkışına göre ilk 10				
#	Hisse	Adet	Tutar	#	Hisse	Adet	Tutar
1	THYAO	3,155,802	38,122,084	1	HALKB	-8,064,582	-42,822,930
2	GARAN	4,123,901	31,094,213	2	PETKM	-3,833,149	-17,555,823
3	KOZAA	2,601,369	17,871,408	3	EREGL	-2,387,272	-17,116,738
4	AKBNK	2,509,114	14,377,223	4	AGHOL	-1,829,491	-16,703,251
5	KRDMD	5,702,108	12,145,489	5	TCELL	-1,440,870	-16,238,600
6	TTKOM	2,296,028	9,872,921	6	BIMAS	-214,941	-16,120,594
7	MAVI	172,229	5,828,239	7	TUPRS	-111,417	-13,147,232
8	AEFES	293,348	5,418,138	8	KCHOL	-635,325	-9,695,062
9	EKGYO	4,410,180	4,939,402	9	ANSGR	-1,998,061	-7,672,554
10	ASELS	196,434	3,412,054	10	TAVHL	-266,411	-6,292,624

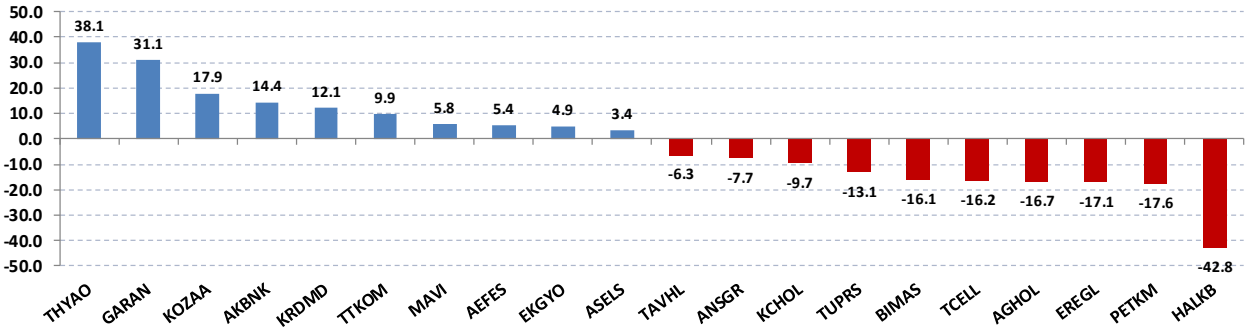
Net parasal büyüklük (tutar) bazında günlük olarak en fazla alınan ve en fazla satılan hisse senetleri

Tutara Göre İlk ve Son 10 - Haftalık

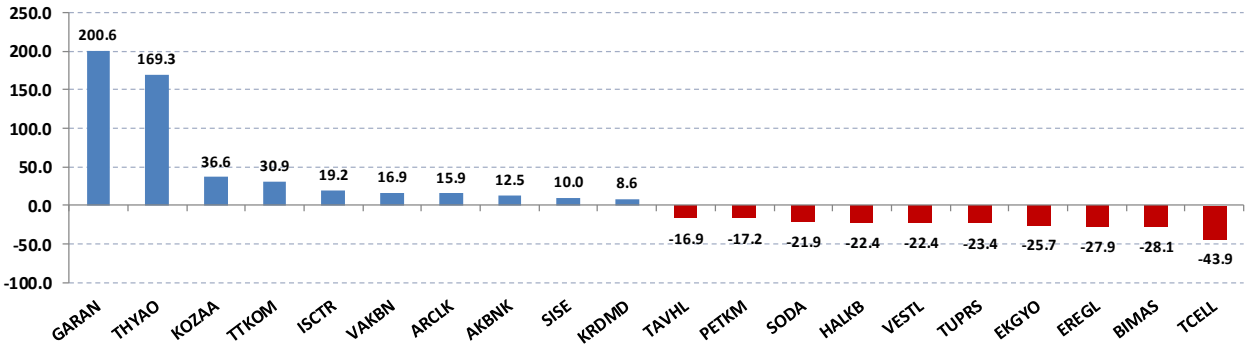
Haftalık							
Net para girişine göre ilk 10				Net para çıkışına göre ilk 10			
#	Hisse	Adet	Tutar	#	Hisse	Adet	Tutar
1	GARAN	26,603,191	200,588,057	1	TCELL	-3,894,337	-43,889,174
2	THYAO	14,015,312	169,304,975	2	BIMAS	-375,196	-28,139,697
3	KOZAA	5,328,060	36,603,771	3	EREGL	-3,884,425	-27,851,329
4	TTKOM	7,192,065	30,925,880	4	EKGYO	-22,917,221	-25,667,287
5	ISCTR	3,862,381	19,157,408	5	TUPRS	-198,392	-23,410,218
6	VAKBN	4,773,060	16,944,363	6	VESTL	-2,356,021	-22,429,316
7	ARCLK	976,207	15,892,655	7	HALKB	-4,210,571	-22,358,134
8	AKBNK	2,189,862	12,547,912	8	SODA	-3,022,743	-21,854,434
9	SISE	1,929,371	9,974,850	9	PETKM	-3,745,526	-17,154,508
10	KRDMD	4,027,924	8,579,477	10	TAVHL	-717,177	-16,939,720

Net parasal büyüklük (tutar) bazında haftalık olarak en fazla alınan ve en fazla satılan hisse senetleri

Günlük net para giriş - çıkışı (milyon TL, ilk ve son 10 hisse)



Haftalık net para giriş - çıkışı (milyon TL, ilk ve son 10 hisse)



Künye

Yatırım Danışmanlığı ve Bireysel Portföy Yönetimi

Gökçe ARSLAN

Müdür

garslan@halkyatirim.com.tr

+90 212 314 81 79

Serhan YENİGÜN

Yönetmen

syenigun@halkyatirim.com.tr

+90 212 314 87 29

Mehmet Gökhan DELİOĞLU

Yönetmen

gdelioglu@halkyatirim.com.tr

+90 212 314 81 32

Haldun NİGİZ

Yönetmen

hnigiz@halkyatirim.com.tr

+90 212 314 82 53

Gülin Yılmaz

Yönetmen

gulin.yilmaz@halkyatirim.com.tr

+90 212 314 82 95

Kübra ŞAHİNKAYASI

Uzman Yardımcısı

ksahinkayasi@halkyatirim.com.tr

+90 212 314 81 44

Nida ARMAĞAN

Uzman Yardımcısı

narmagan@halkyatirim.com.tr

+90 212 314 82 84

ÇEKİNCE

“Yatırım Danışmanlığı” hizmeti; aracı kurumlar, portföy yönetim şirketleri, mevduat kabul etmeyen bankalar ile müşteri arasında imzalanacak Yatırım Danışmanlığı sözleşmesi çerçevesinde sunulmaktadır. Burada yer alan bilgi, yorum ve tavsiyeleri, kişilerin yerinde testi ile belirlediği risk seviyeleri dikkate alınarak, Halk Yatırım Yatırım Danışmanlığı ve Araştırma birimi nezdinde güvenilir olduğuna inanılan bilgi kaynaklarından yararlanarak hazırlanmakta ve kişiye özel sunulmaktadır. Verilen bu tavsiyeler mali durumunuz ile risk ve getiri tercihlerinize uygun olmayabilir. Bu nedenle, risk yapınıza uygun olmayan şekilde sadece burada yer alan bilgilere dayanılarak yatırım kararı verilmesi beklentilerinize uygun sonuçlar doğurmayabilir. Size özel olarak tahsis edilen Yatırım Danışmanınız ile irtibata geçmeniz ve mali durumunuz ve risk seviyelerinize uygun kararları birlikte almanız tavsiye edilir.

Veri ve grafikler güvenilirliğine inandığımız güvenilir kaynaklardan derlenmiş olup, yapılan yorumlar sadece HALK YATIRIM MENKUL DEĞERLER A.Ş. Yatırım Danışmanlığı'nın beklentilerini yansıtmaktadır. Bu bilgiler ışığında yapılan ve yapılacak olan ileriye dönük yatırımların sonuçlarından Şirketimiz hiçbir şekilde sorumlu tutulamaz. Ayrıca, Halk Yatırım Menkul Kıymetler A.Ş.'nin yazılı izni olmadıkça içeriği kısmen ya da tamamen üçüncü kişilerce hiç bir şekil ve ortamda yayınlanamaz, iktisap edilemez, alıntı yapılamaz, kullanılamaz. İlet, gönderilen kişiye özel ve münhasırdır. İlave olarak, bu raporun gönderildiği ve yukarıdaki açıklamalarımız doğrultusunda kullanıldığı ülkelerdeki yasal düzenlemelerden kaynaklı tüm talep ve dava haklarımız saklıdır.

Uyarı Notu: Bu e-posta'nın içerdiği bilgiler (ekleri dahil olmak üzere) gizlidir. Onayımız olmaksızın üçüncü kişilere açıklanamaz. Bu mesajın gönderilmek istendiği kişi değilseniz, lütfen mesajı sisteminizden derhal siliniz. Halk Yatırım Menkul Değerler A.Ş. bu mesajın içerdiği bilgilerin doğruluğu veya eksiksiz olduğu konusunda bir garanti vermemektedir. Bu nedenle bilgilerin ne şekilde olursa olsun, içeriğinden, iletilmesinden, alınmasından, saklanmasından sorumlu değildir. Bu mesajın içeriği yazarına ait olup, Halk Yatırım Menkul Değerler A.Ş.'nin görüşlerini içermeyebilir.