

BIST'te Yabancı Kurum İşlemleri Analizi

Borsa İstanbul'da ağırlıklı olarak yabancı kurumsal yatırımcı işlemlerine aracılık eden kurumlardan derlediğimiz verilere göre 29 Mayıs tarihinde bu kurumlar toplam 887 milyon TL alım, 742 milyon TL satım ile **"net 144 milyon TL alış"** gerçekleştirdi. Hacim ve kademelere göre alım tarafında **ARCLK**, **TUPRS**, **KCHOL** dikkat çekerken en çok satılan hisselerde ise **EKGYO**, **SOKM**, **BIMAS**, **SODA** öne çıkıyor.

Haftalık kümülatif para girişi **"net 428 milyon TL"** olurken, son bir aylık kümülatif rakamlarda ise **"net 1.277 milyon TL"** para çıkışı görülüyor.

BIST'te işlem gören şirketlerde gerçekleşen net alım ve net satım miktarlarının ortalama günlük işlem miktarlarına göre sıralı listesini (ilk 10 ve son 10 hisse) aşağıda görebilirsiniz:

BIST'te işlem gören şirketlerde gerçekleşen net alım ve net satım miktarlarının kademelerde bekleyen emir miktarına göre sıralı listesini (ilk 10 ve son 10 hisse) aşağıda görebilirsiniz:

Hacime Göre İlk ve Son 10

Günlük - 29/05/2019									
Net A-S / Hacim Oranına göre İlk 10			Net A-S / Hacim Oranına göre Son 10						
#	Hisse	NA/H	Net Alış	Değişim	#	Hisse	NS/H	Net Satış	Değişim
	XU030	1.5%	10,139,436	0.54%					
	XU050	1.1%	9,112,890	0.51%					
	XU100	0.7%	7,746,714	0.47%					
	100-X	-0.2%	-806,043						
1	ANHYT	29%	55,362	5.37%	1	EKGYO	-32%	-13,505,423	-3.57%
2	ARCLK	28%	484,219	3.56%	2	SOKM	-29%	-219,684	2.24%
3	DMSAS	25%	154,293	0.40%	3	BIMAS	-23%	-274,176	2.40%
4	TUPRS	23%	217,780	0.85%	4	ANACM	-18%	-218,425	-3.23%
5	AKSGY	16%	52,431	2.35%	5	SODA	-16%	-639,268	-0.28%
6	MPARK	15%	40,270	2.35%	6	AKFGY	-15%	-20,000	-1.30%
7	SISE	14%	886,380	-0.77%	7	ISFIN	-14%	-27,958	-4.57%
8	KCHOL	13%	599,184	1.18%	8	ULKER	-13%	-106,374	0.55%
9	FROTO	13%	45,165	-0.37%	9	TRKCM	-13%	-477,455	-0.70%
10	PRKAB	12%	37,996	-2.37%	10	AVISA	-12%	-2,986	-0.22%

NA/H ve NS/H son güne ait net yabancı alış/satış adedinin son bir aylık ortalama günlük işlem adedine oranı

Kademelere Göre İlk ve Son 10

Günlük - 29/05/2019									
Net A-S / Kademe Oranına göre İlk 10			Net A-S / Kademe Oranına göre Son 10						
#	Hisse	NA/K	Net Alış	Değişim	#	Hisse	NS/K	Net Satış	Değişim
	XU030	1.5%	10,139,436	0.54%					
	XU050	1.1%	9,112,890	0.51%					
	XU100	0.7%	7,746,714	0.47%					
	100-X	-0.2%	-806,043						
1	TUPRS	88 x	217,780	0.85%	1	SOKM	-49 x	-219,684	2.24%
2	ODAS	67 x	280,427	-1.68%	2	GSRAY	-29 x	-133,272	8.27%
3	KCHOL	48 x	599,184	1.18%	3	HALKB	-29 x	-2,110,056	-2.07%
4	ASELS	43 x	334,750	0.00%	4	BIMAS	-24 x	-274,176	2.40%
5	TTKOM	35 x	741,857	-0.93%	5	SODA	-22 x	-639,268	-0.28%
6	ARCLK	29 x	484,219	3.56%	6	VESTL	-21 x	-508,775	3.26%
7	VAKBN	25 x	2,049,570	-1.13%	7	TAVHL	-18 x	-70,814	3.47%
8	YKBNK	24 x	6,217,960	-1.57%	8	EKGYO	-13 x	-13,505,423	-3.57%
9	ISCTR	22 x	2,031,649	-1.01%	9	PGSUS	-12 x	-62,729	-0.06%
10	EREGL	21 x	1,716,177	1.12%	10	TKFEN	-11 x	-71,681	1.06%

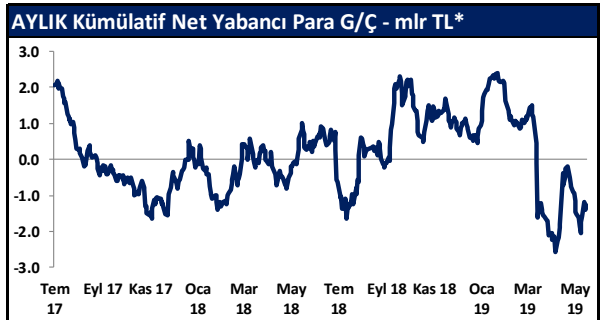
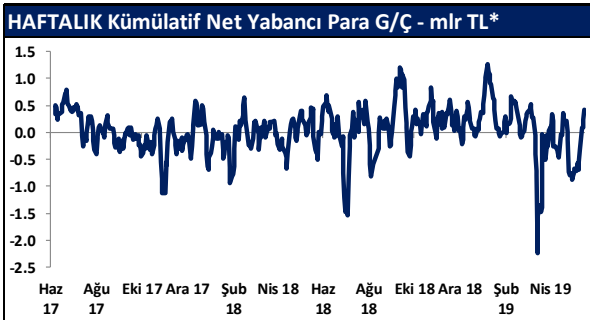
NA/K ve NS/K son güne ait net yabancı alış/satış adedinin ortalama kademede hisse adedine oranı

Haftalık									
Net A-S / Hacim Oranına göre İlk 10			Net A-S / Hacim Oranına göre Son 10						
#	Hisse	NA/H	Net Alış	Değişim	#	Hisse	NS/H	Net Satış	Değişim
	XU030	3.8%	26,312,222	4.11%					
	XU050	3.2%	26,651,554	4.32%					
	XU100	2.1%	22,121,923	4.20%					
	100-X	-2.1%	-7,916,134						
1	AKSA	126%	338,486	6.94%	1	ANSGR	-477%	-2,142,770	-2.71%
2	MPARK	93%	256,731	16.46%	2	ANHYT	-385%	-734,353	1.59%
3	AVISA	86%	20,848	0.11%	3	AGHOL	-238%	-1,713,608	-6.06%
4	AEFES	85%	313,948	4.14%	4	ISFIN	-117%	-234,304	-2.64%
5	SELEC	85%	616,179	8.77%	5	CRDFA	-115%	-233,966	0.00%
6	ARCLK	78%	1,327,270	11.66%	6	ANELE	-113%	-712,423	4.58%
7	SISE	40%	2,515,928	3.43%	7	EKGYO	-88%	-36,608,985	-0.92%
8	THYAO	34%	22,787,837	7.73%	8	TRAK	-85%	-174,062	5.91%
9	MAVI	33%	61,302	0.00%	9	SODA	-79%	-3,120,455	-5.13%
10	AKSGY	32%	108,262	2.83%	10	SARKY	-72%	-70,945	0.64%

NA/H ve NS/H son 1 haftaya ait net yabancı alış/satış adedinin son bir aylık ortalama günlük işlem adedine oranı

Haftalık									
Net A-S / Kademe Oranına göre İlk 10			Net A-S / Kademe Oranına göre Son 10						
#	Hisse	NA/K	Net Alış	Değişim	#	Hisse	NS/K	Net Satış	Değişim
	XU030	3.8%	26,312,222	4.11%					
	XU050	3.2%	26,651,554	4.32%					
	XU100	2.1%	22,121,923	4.20%					
	100-X	-2.1%	-7,916,134						
1	TTKOM	340 x	7,304,167	7.58%	1	AGHOL	-620 x	-1,713,608	-6.06%
2	ASELS	156 x	1,223,737	4.70%	2	TAVHL	-208 x	-812,321	8.43%
3	GARAN	128 x	26,220,787	5.66%	3	ANSGR	-165 x	-2,142,770	-2.71%
4	VAKBN	96 x	7,749,111	3.54%	4	KCHOL	-163 x	-2,039,787	5.83%
5	TUPRS	89 x	221,455	1.71%	5	VESTL	-111 x	-2,674,688	11.07%
6	ODAS	85 x	354,102	0.86%	6	SODA	-108 x	-3,120,455	-5.13%
7	ARCLK	81 x	1,327,270	11.66%	7	TECELL	-99 x	-3,372,931	1.40%
8	AEFES	61 x	313,948	4.14%	8	FENER	-87 x	-144,989	0.71%
9	AKSA	60 x	338,486	6.94%	9	HALKB	-86 x	-6,355,372	2.16%
10	ISCTR	59 x	5,542,774	1.24%	10	TOASO	-73 x	-472,253	4.74%

NA/K ve NS/K son güne ait net yabancı alış/satış adedinin ortalama kademede hisse adedine oranı



* Haftalık ve aylık net yabancı para giriş / çıkış tutarları, verileri derlediğimiz kurumların geriye doğru 5 ve 22 işlem gününe ait net alım - satım toplamaları üzerinden hesaplanmaktadır. Veriler, fiyat değişimlerinden arındırılmamış TL bazlı nominal alım - satım toplamalarını göstermektedir.

BIST'te Yabancı Kurum İşlemleri Analizi

Tutara Göre İlk ve Son 10 - Günlük

Günlük - 29/05/2019				Günlük - 29/05/2019			
Net para girişine göre ilk 10			Net para çıkışına göre ilk 10				
#	Hisse	Adet	Tutar	#	Hisse	Adet	Tutar
1	THYAO	6,677,858	81,002,419	1	BIMAS	-274,176	-21,056,688
2	TUPRS	217,780	25,915,816	2	EKGYO	-13,505,423	-14,585,857
3	PETKM	4,448,235	20,595,328	3	HALKB	-2,110,056	-10,972,289
4	EREGL	1,716,177	12,442,286	4	VESTL	-508,775	-5,001,261
5	YKBNK	6,217,960	11,689,765	5	SODA	-639,268	-4,609,125
6	ISCTR	2,031,649	9,975,397	6	KRDMD	-2,088,285	-4,427,165
7	KCHOL	599,184	9,251,409	7	KOZAA	-409,453	-2,759,715
8	ARCLK	484,219	8,163,932	8	PGSUS	-62,729	-1,979,724
9	TCELL	672,283	7,764,868	9	ULKER	-106,374	-1,950,904
10	AKBNK	1,301,732	7,458,923	10	SOKM	-219,684	-1,906,856

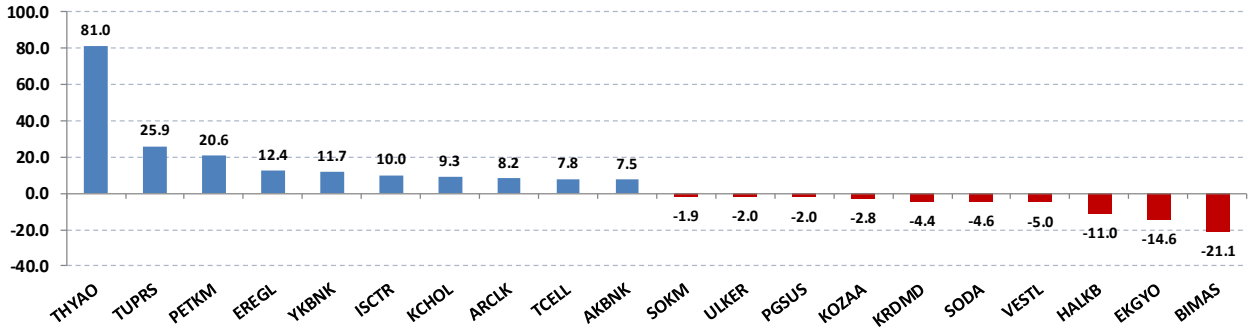
Net parasal büyüklük (tutar) bazında günlük olarak en fazla alınan ve en fazla satılan hisse senetleri

Tutara Göre İlk ve Son 10 - Haftalık

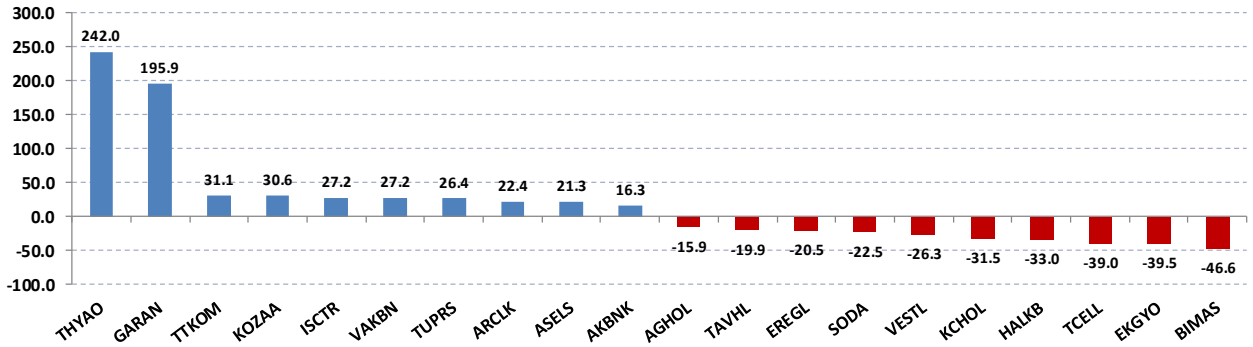
Haftalık				Haftalık			
Net para girişine göre ilk 10			Net para girişine göre ilk 10				
#	Hisse	Adet	Tutar	#	Hisse	Adet	Tutar
1	THYAO	19,950,357	241,997,828	1	BIMAS	-606,554	-46,583,328
2	GARAN	26,220,787	195,869,280	2	EKGYO	-36,608,985	-39,537,704
3	TTKOM	7,304,167	31,115,752	3	TCELL	-3,372,931	-38,957,352
4	KOZAA	4,545,519	30,636,799	4	HALKB	-6,355,372	-33,047,937
5	ISCTR	5,542,774	27,215,019	5	KCHOL	-2,039,787	-31,494,307
6	VAKBN	7,749,111	27,199,381	6	VESTL	-2,674,688	-26,292,186
7	TUPRS	221,455	26,353,089	7	SODA	-3,120,455	-22,498,477
8	ARCLK	1,327,270	22,377,777	8	EREGL	-2,822,096	-20,460,198
9	ASELS	1,223,737	21,256,320	9	TAVHL	-812,321	-19,853,132
10	AKBNK	2,841,176	16,279,937	10	AGHOL	-1,713,608	-15,936,555

Net parasal büyüklük (tutar) bazında haftalık olarak en fazla alınan ve en fazla satılan hisse senetleri

Günlük net para giriş - çıkışı (milyon TL, ilk ve son 10 hisse)



Haftalık net para giriş - çıkışı (milyon TL, ilk ve son 10 hisse)



Künye

Yatırım Danışmanlığı ve Bireysel Portföy Yönetimi

Gökçe ARSLAN

Müdür

garslan@halkyatirim.com.tr

+90 212 314 81 79

Serhan YENİGÜN

Yönetmen

syenigun@halkyatirim.com.tr

+90 212 314 87 29

Mehmet Gökhan DELİOĞLU

Yönetmen

gdelioglu@halkyatirim.com.tr

+90 212 314 81 32

Haldun NİGİZ

Yönetmen

hnigiz@halkyatirim.com.tr

+90 212 314 82 53

Gülin Yılmaz

Yönetmen

gulin.yilmaz@halkyatirim.com.tr

+90 212 314 82 95

Kübra ŞAHİNKAYASI

Uzman Yardımcısı

ksahinkayasi@halkyatirim.com.tr

+90 212 314 81 44

Nida ARMAĞAN

Uzman Yardımcısı

narmagan@halkyatirim.com.tr

+90 212 314 82 84

ÇEKİNCE

“Yatırım Danışmanlığı” hizmeti; aracı kurumlar, portföy yönetim şirketleri, mevduat kabul etmeyen bankalar ile müşteri arasında imzalanacak Yatırım Danışmanlığı sözleşmesi çerçevesinde sunulmaktadır. Burada yer alan bilgi, yorum ve tavsiyeleri, kişilerin yerinde testi ile belirlediği risk seviyeleri dikkate alınarak, Halk Yatırım Yatırım Danışmanlığı ve Araştırma birimi nezdinde güvenilir olduğuna inanılan bilgi kaynaklarından yararlanarak hazırlanmakta ve kişiye özel sunulmaktadır. Verilen bu tavsiyeler mali durumunuz ile risk ve getiri tercihlerinize uygun olmayabilir. Bu nedenle, risk yapınıza uygun olmayan şekilde sadece burada yer alan bilgilere dayanılarak yatırım kararı verilmesi beklentilerinize uygun sonuçlar doğurmayabilir. Size özel olarak tahsis edilen Yatırım Danışmanınız ile irtibata geçmeniz ve mali durumunuz ve risk seviyelerinize uygun kararları birlikte almanız tavsiye edilir.

Veri ve grafikler güvenilirliğine inandığımız güvenilir kaynaklardan derlenmiş olup, yapılan yorumlar sadece HALK YATIRIM MENKUL DEĞERLER A.Ş. Yatırım Danışmanlığı'nın beklentilerini yansıtmaktadır. Bu bilgiler ışığında yapılan ve yapılacak olan ileriye dönük yatırımların sonuçlarından Şirketimiz hiçbir şekilde sorumlu tutulamaz. Ayrıca, Halk Yatırım Menkul Kıymetler A.Ş.'nin yazılı izni olmadıkça içeriği kısmen ya da tamamen üçüncü kişilerce hiç bir şekil ve ortamda yayımlanamaz, iktisap edilemez, alıntı yapılamaz, kullanılamaz. İletim, gönderilen kişiye özel ve münhasırdır. İlave olarak, bu raporun gönderildiği ve yukarıdaki açıklamalarımız doğrultusunda kullanıldığı ülkelerdeki yasal düzenlemelerden kaynaklı tüm talep ve dava haklarımız saklıdır.

Uyarı Notu: Bu e-posta'nın içerdiği bilgiler (ekleri dahil olmak üzere) gizlidir. Onayımız olmaksızın üçüncü kişilere açıklanamaz. Bu mesajın gönderilmek istendiği kişi değilseniz, lütfen mesajı sisteminizden derhal siliniz. Halk Yatırım Menkul Değerler A.Ş. bu mesajın içerdiği bilgilerin doğruluğu veya eksiksiz olduğu konusunda bir garanti vermemektedir. Bu nedenle bilgilerin ne şekilde olursa olsun, içeriğinden, iletilmesinden, alınmasından, saklanmasından sorumlu değildir. Bu mesajın içeriği yazarına ait olup, Halk Yatırım Menkul Değerler A.Ş.'nin görüşlerini içermeyebilir.