

BIST'te Yabancı Kurum İşlemleri Analizi

Borsa İstanbul'da ağırlıklı olarak yabancı kurumsal yatırımcı işlemlerine aracılık eden kurumlardan derlediğimiz verilere göre 13 Mayıs tarihinde bu kurumlar toplam 932 milyon TL alım, 1.177 milyon TL satım ile **"net 245 milyon TL satış"** gerçekleştirdi. Hacim ve kademelere göre alım tarafında **VESBE, PGSUS, KORDS, TATGD** dikkat çekerken en çok satılan hisselerde ise **AEFES, SOKM** öne çıkıyor.

Haftalık kümülatif para çıkışı **"net 869 milyon TL"** olurken, son bir aylık kümülatif rakamlarda ise **"net 943 milyon TL"** para çıkışı görülüyor.

BIST'te işlem gören şirketlerde gerçekleşen net alım ve net satım miktarlarının ortalama günlük işlem miktarlarına göre sıralı listesini (ilk 10 ve son 10 hisse) aşağıda görebilirsiniz:

BIST'te işlem gören şirketlerde gerçekleşen net alım ve net satım miktarlarının kademelerde beklenen emir miktarına göre sıralı listesini (ilk 10 ve son 10 hisse) aşağıda görebilirsiniz:

Hacime Göre İlk ve Son 10

Günlük - 13/05/2019					Günlük - 13/05/2019						
Net A-S / Hacim Oranına göre İlk 10				Net A-S / Hacim Oranına göre Son 10				Net A-S / Hacim Oranına göre Son 10			
#	Hisse	NA/H	Net Alış Değişim	#	Hisse	NS/H	Net Satış Değişim	#	Hisse	NS/H	Net Satış Değişim
	XU030	-6.5%	-40,292,589	-2.45%							
	XU050	-8.2%	-60,422,737	-2.53%							
	XU100	-6.3%	-63,135,369	-2.54%							
	100-X	0.1%	281,597								
1	VESBE	32%	77,725	0.00%	1	AEFES	-78%	-297,439	-4.44%		
2	PGSUS	23%	244,410	3.86%	2	SOKM	-69%	-332,707	-7.27%		
3	ULUSE	23%	42,644	-0.19%	3	TSKB	-59%	-13,205,068	-4.23%		
4	KORDS	18%	170,105	-2.00%	4	MGR0S	-44%	-366,450	-4.89%		
5	TATGD	18%	56,698	0.00%	5	SARKY	-41%	-30,818	0.95%		
6	MRSHL	17%	6,605	-1.90%	6	LOGO	-40%	-16,675	-5.01%		
7	AYGAZ	15%	37,066	-1.22%	7	EKGYO	-37%	-12,225,714	-8.89%		
8	ADANA	14%	6,582	-4.90%	8	GENTS	-37%	-399,209	-8.24%		
9	ACSEL	12%	31,605	-3.01%	9	BRSAN	-34%	-39,500	-1.97%		
10	MAVI	12%	19,845	-1.58%	10	AKSEN	-32%	-972,833	1.81%		

NA/H ve NS/H son güne ait net yabancı alış/satış adedinin son bir aylık ortalama günlük işlem adedine oranı

Kademelere Göre İlk ve Son 10

Günlük - 13/05/2019					Günlük - 13/05/2019						
Net A-S / Kademeye Oranına göre İlk 10				Net A-S / Kademeye Oranına göre Son 10				Net A-S / Kademeye Oranına göre Son 10			
#	Hisse	NA/K	Net Alış Değişim	#	Hisse	NS/K	Net Satış Değişim	#	Hisse	NS/K	Net Satış Değişim
	XU030	-6.5%	-40,292,589	-2.45%							
	XU050	-8.2%	-60,422,737	-2.53%							
	XU100	-6.3%	-63,135,369	-2.54%							
	100-X	0.1%	281,597								
1	PGSUS	46 x	244,410	3.86%	1	ODAS	-108 x	-450,002	-7.14%		
2	ARGUV	33 x	141,819	-5.19%	2	GSRAY	-88 x	-400,157	-6.86%		
3	KORDS	20 x	170,105	-2.00%	3	TTKOM	-81 x	-1,742,129	-3.94%		
4	GARAN	19 x	3,894,766	-4.23%	4	VESTL	-75 x	-1,801,706	-7.41%		
5	ALARK	15 x	509,911	-0.75%	5	SOKM	-74 x	-332,707	-7.27%		
6	VESBE	14 x	77,725	0.00%	6	TUPRS	-66 x	-162,854	1.39%		
7	USAK	10 x	214,545	1.00%	7	ASELS	-61 x	-475,872	-4.38%		
8	TATGD	9 x	56,698	0.00%	8	AEFES	-58 x	-297,439	-4.44%		
9	AYEN	7 x	50,804	-5.00%	9	ISCTR	-57 x	-5,304,747	-2.56%		
10	BIMAS	7 x	79,120	-6.09%	10	TCELL	-56 x	-1,904,572	-2.56%		

NA/K ve NS/K son güne ait net yabancı alış/satış adedinin ortalama kademede hisse adedine oranı

Haftalık

Net A-S / Hacim Oranına göre İlk 10					Net A-S / Hacim Oranına göre Son 10						
#	Hisse	NA/H	Net Alış Değişim	#	Hisse	NS/H	Net Satış Değişim	#	Hisse	NS/H	Net Satış Değişim
	XU030	-19.3%	-120,483,146	-7.58%							
	XU050	-19.4%	-142,188,391	-7.53%							
	XU100	-14.9%	-149,251,513	-7.21%							
	100-X	-0.7%	-2,469,381								
1	DOCO	233%	4,533	-4.48%	1	AEFES	-141%	-538,191	-8.41%		
2	ULUSE	169%	320,645	3.40%	2	CCOLA	-117%	-478,710	-9.83%		
3	AYGAZ	99%	242,788	1.71%	3	TCELL	-116%	-8,699,485	-5.00%		
4	ULKER	99%	791,857	2.05%	4	MGR0S	-108%	-899,532	-9.74%		
5	MRDIN	82%	65,250	-1.37%	5	CIMSA	-90%	-287,155	-3.08%		
6	VESBE	73%	175,064	0.72%	6	GLYHO	-82%	-510,240	2.64%		
7	HEKTS	62%	284,744	-3.00%	7	BRSAN	-80%	-93,786	-10.87%		
8	KORDS	61%	568,455	5.88%	8	SOKM	-78%	-375,012	-15.47%		
9	MAVI	52%	88,161	-3.37%	9	DOAS	-75%	-354,154	-8.62%		
10	TATGD	49%	152,158	3.19%	10	EKGYO	-74%	-24,371,709	-14.58%		

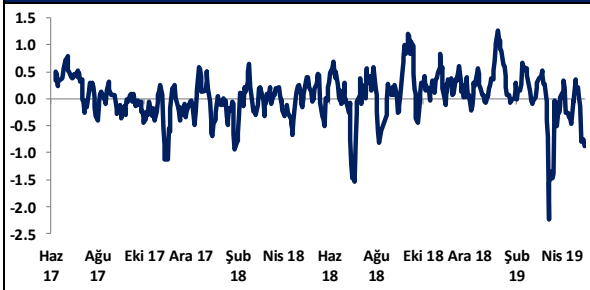
NA/H ve NS/H son 1 haftaya ait net yabancı alış/satış adedinin son bir aylık ortalama günlük işlem adedine oranı

Haftalık

Net A-S / Kademeye Oranına göre İlk 10					Net A-S / Kademeye Oranına göre Son 10						
#	Hisse	NA/K	Net Alış Değişim	#	Hisse	NS/K	Net Satış Değişim	#	Hisse	NS/K	Net Satış Değişim
	XU030	-19.3%	-120,483,146	-7.58%							
	XU050	-19.4%	-142,188,391	-7.53%							
	XU100	-14.9%	-149,251,513	-7.21%							
	100-X	-0.7%	-2,469,381								
1	KCHOL	195 x	2,445,264	-7.11%	1	ODAS	-800 x	-3,341,202	-10.34%		
2	PGSUS	64 x	340,282	-3.01%	2	ASELS	-420 x	-3,295,306	-11.68%		
3	PETKM	58 x	12,169,648	5.88%	3	TCELL	-256 x	-8,724,840	-5.00%		
4	KORDS	42 x	351,554	5.88%	4	TTKOM	-239 x	-5,128,628	2.47%		
5	TAVHL	41 x	159,204	-4.76%	5	HALKB	-164 x	-12,105,885	-10.19%		
6	ULKER	38 x	416,448	2.05%	6	AEFES	-105 x	-538,191	-8.41%		
7	VESBE	32 x	175,064	0.72%	7	ISCTR	-91 x	-8,493,558	-5.71%		
8	HEKTS	28 x	287,744	-3.00%	8	MGR0S	-87 x	-899,532	-9.74%		
9	POLHO	26 x	106,283	-7.49%	9	CIMSA	-86 x	-287,155	-3.08%		
10	TATGD	25 x	152,158	3.19%	10	VESTL	-85 x	-2,063,519	-11.72%		

NA/K ve NS/K son güne ait net yabancı alış/satış adedinin ortalama kademede hisse adedine oranı

HAFTALIK Kümülatif Net Yabancı Para G/Ç - mlr TL*



AYLIK Kümülatif Net Yabancı Para G/Ç - mlr TL*



* Haftalık ve aylık net yabancı para giriş / çıkış tutarları, verileri derlediğimiz kurumların geriye doğru 5 ve 22 işlem gününde net alım - satım toplamı üzerinden hesaplanmaktadır. Veriler, fiyat değişimlerinden arındırılmamış TL bazlı nominal alım - satım toplamlarını göstermektedir.

BIST'te Yabancı Kurum İşlemleri Analizi

Tutara Göre İlk ve Son 10 - Günlük

Günlük - 13/05/2019							
Net para girişine göre ilk 10			Net para çıkışına göre ilk 10				
#	Hisse	Adet	Tutar	#	Hisse	Adet	Tutar
1	GARAN	3,894,766	28,198,105	1	AKBNK	-5,113,958	-28,075,627
2	PGSUS	244,410	7,234,549	2	ISCTR	-5,304,747	-26,258,496
3	BIMAS	79,120	5,795,536	3	TCELL	-1,904,572	-21,712,124
4	KORDS	170,105	2,083,782	4	TUPRS	-162,854	-19,005,008
5	ALARK	509,911	1,346,164	5	VESTL	-1,801,706	-17,098,187
6	VESBE	77,725	1,193,863	6	KOZAL	-373,169	-15,717,899
7	TRKCM	321,845	965,534	7	EKGYO	-12,225,714	-15,037,628
8	ULUSE	42,644	908,325	8	THYAO	-1,016,730	-12,566,778
9	EGEEN	1,942	865,157	9	YKBNK	-4,764,325	-9,099,861
10	KARSN	741,751	808,509	10	TSKB	-13,205,068	-8,979,446

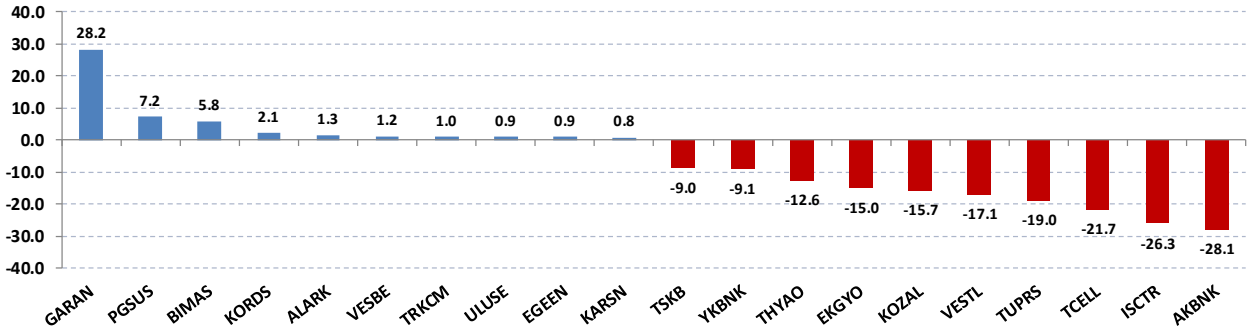
Net parasal büyüklük (tutar) bazında günlük olarak en fazla alınan ve en fazla satılan hisse senetleri

Tutara Göre İlk ve Son 10 - Haftalık

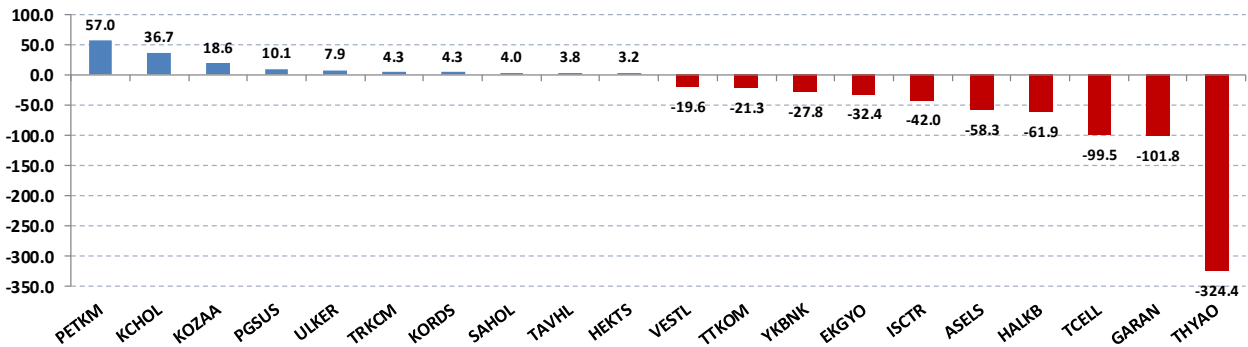
Haftalık							
Net para girişine göre ilk 10			Net para çıkışına göre ilk 10				
#	Hisse	Adet	Tutar	#	Hisse	Adet	Tutar
1	PETKM	12,169,648	56,953,953	1	THYAO	-26,249,309	-324,441,465
2	KCHOL	2,445,264	36,727,863	2	GARAN	-14,054,440	-101,754,146
3	KOZAA	3,348,587	18,584,660	3	TCELL	-8,724,840	-99,463,181
4	PGSUS	340,282	10,072,346	4	HALKB	-12,105,885	-61,861,072
5	ULKER	416,448	7,870,874	5	ASELS	-3,295,306	-58,326,909
6	TRKCM	1,439,731	4,319,192	6	ISCTR	-8,493,558	-42,043,112
7	KORDS	351,554	4,306,531	7	EKGYO	-26,371,709	-32,437,202
8	SAHOL	571,134	3,992,228	8	YKBNK	-14,533,481	-27,758,949
9	TAVHL	159,204	3,757,214	9	TTKOM	-5,128,628	-21,283,806
10	HEKTS	287,744	3,165,181	10	VESTL	-2,063,519	-19,582,800

Net parasal büyüklük (tutar) bazında haftalık olarak en fazla alınan ve en fazla satılan hisse senetleri

Günlük net para giriş - çıkışı (milyon TL, ilk ve son 10 hisse)



Haftalık net para giriş - çıkışı (milyon TL, ilk ve son 10 hisse)



Künye

Yatırım Danışmanlığı ve Bireysel Portföy Yönetimi

Gökçe ARSLAN

Müdür

garslan@halkyatirim.com.tr

+90 212 314 81 79

Serhan YENİGÜN

Yönetmen

syenigun@halkyatirim.com.tr

+90 212 314 87 29

Mehmet Gökhan DELİOĞLU

Yönetmen

gdelioglu@halkyatirim.com.tr

+90 212 314 81 32

Haldun NİGİZ

Yönetmen

hnigiz@halkyatirim.com.tr

+90 212 314 82 53

Gülin Yılmaz

Yönetmen

gulin.yilmaz@halkyatirim.com.tr

+90 212 314 82 95

Kübra ŞAHİNKAYASI

Uzman Yardımcısı

ksahinkayasi@halkyatirim.com.tr

+90 212 314 81 44

Nida ARMAĞAN

Uzman Yardımcısı

narmagan@halkyatirim.com.tr

+90 212 314 82 84

ÇEKİNCE

“Yatırım Danışmanlığı” hizmeti; aracı kurumlar, portföy yönetim şirketleri, mevduat kabul etmeyen bankalar ile müşteri arasında imzalanacak Yatırım Danışmanlığı sözleşmesi çerçevesinde sunulmaktadır. Burada yer alan bilgi, yorum ve tavsiyeleri, kişilerin yerinde testi ile belirlediği risk seviyeleri dikkate alınarak, Halk Yatırım Yatırım Danışmanlığı ve Araştırma birimi nezdinde güvenilir olduğuna inanılan bilgi kaynaklarından yararlanarak hazırlanmakta ve kişiye özel sunulmaktadır. Verilen bu tavsiyeler mali durumunuz ile risk ve getiri tercihlerinize uygun olmayabilir. Bu nedenle, risk yapınıza uygun olmayan şekilde sadece burada yer alan bilgilere dayanılarak yatırım kararı verilmesi beklentilerinize uygun sonuçlar doğurmayabilir. Size özel olarak tahsis edilen Yatırım Danışmanınız ile irtibata geçmeniz ve mali durumunuz ve risk seviyelerinize uygun kararları birlikte almanız tavsiye edilir.

Veri ve grafikler güvenilirliğine inandığımız güvenilir kaynaklardan derlenmiş olup, yapılan yorumlar sadece HALK YATIRIM MENKUL DEĞERLER A.Ş. Yatırım Danışmanlığı'nın beklentilerini yansıtmaktadır. Bu bilgiler ışığında yapılan ve yapılacak olan ileriye dönük yatırımların sonuçlarından Şirketimiz hiçbir şekilde sorumlu tutulamaz. Ayrıca, Halk Yatırım Menkul Kıymetler A.Ş.'nin yazılı izni olmadıkça içeriği kısmen ya da tamamen üçüncü kişilerce hiç bir şekil ve ortamda yayımlanamaz, iktisap edilemez, alıntı yapılamaz, kullanılamaz. İletim, gönderilen kişiye özel ve münhasırdır. İlave olarak, bu raporun gönderildiği ve yukarıdaki açıklamalarımız doğrultusunda kullanıldığı ülkelerdeki yasal düzenlemelerden kaynaklı tüm talep ve dava haklarımız saklıdır.

Uyarı Notu: Bu e-posta'nın içerdiği bilgiler (ekleri dahil olmak üzere) gizlidir. Onayımız olmaksızın üçüncü kişilere açıklanamaz. Bu mesajın gönderilmek istendiği kişi değilseniz, lütfen mesajı sisteminizden derhal siliniz. Halk Yatırım Menkul Değerler A.Ş. bu mesajın içerdiği bilgilerin doğruluğu veya eksiksiz olduğu konusunda bir garanti vermemektedir. Bu nedenle bilgilerin ne şekilde olursa olsun, içeriğinden, iletilmesinden, alınmasından, saklanmasından sorumlu değildir. Bu mesajın içeriği yazarına ait olup, Halk Yatırım Menkul Değerler A.Ş.'nin görüşlerini içermeyebilir.