

BIST'te Yabancı Kurum İşlemleri Analizi

Borsa İstanbul'da ağırlıklı olarak yabancı kurumsal yatırımcı işlemlerine aracılık eden kurumlardan derlediğimiz verilere göre 21 Mayıs tarihinde bu kurumlar toplam 830 milyon TL alım, 1.043 milyon TL satım ile **"net 213 milyon TL satış"** gerçekleştirdi. Hacim ve kademelere göre alım tarafında **MPARK, ARCLK, AEFES, SOKM, TTRAK** dikkat çekerken en çok satılan hisselerde ise **AGHOL, TCELL** öne çıkıyor.

Haftalık kümülatif para çıkışı **"net 682 milyon TL"** olurken, son bir aylık kümülatif rakamlarda ise **"net 2.052 milyon TL"** para çıkışı görülüyor.

BIST'te işlem gören şirketlerde gerçekleşen net alım ve net satım miktarlarının ortalama günlük işlem miktarlarına göre sıralı listesini (ilk 10 ve son 10 hisse) aşağıda görebilirsiniz:

BIST'te işlem gören şirketlerde gerçekleşen net alım ve net satım miktarlarının kademelerde bekleyen emir miktarına göre sıralı listesini (ilk 10 ve son 10 hisse) aşağıda görebilirsiniz:

Hacime Göre İlk ve Son 10

Günlük - 21/05/2019				Günlük - 21/05/2019					
Net A-S / Hacim Oranına göre İlk 10				Net A-S / Hacim Oranına göre Son 10					
#	Hisse	NA/H	Net Alış Değişim	#	Hisse	NS/H	Net Satış Değişim		
	XU030	-4.1%	-27,501,613	-1.83%					
	XU050	-3.6%	-28,741,371	-1.83%					
	XU100	-2.9%	-30,290,347	-1.68%					
	100-X	-0.2%	-612,454						
1	MPARK	43%	101,154	1.38%	1	BIZIM	-47%	-50,904	-1.81%
2	ARCLK	36%	702,297	-2.48%	2	ANSGR	-33%	-64,231	0.00%
3	EUHOL	19%	236,043	0.93%	3	SARKY	-32%	-24,276	-0.94%
4	CLEBI	18%	14,369	-2.19%	4	AGHOL	-27%	-97,458	-0.78%
5	AEFES	17%	77,899	0.45%	5	KARTN	-26%	-2,002	1.33%
6	SOKM	16%	120,166	-2.88%	6	OTKAR	-25%	-8,996	-1.68%
7	TTRAK	16%	36,087	1.34%	7	LOGO	-25%	-11,183	-1.85%
8	ENKAI	16%	272,788	3.70%	8	TCELL	-24%	-1,877,218	1.70%
9	SELEC	15%	88,197	-2.27%	9	YATAS	-23%	-216,695	-1.47%
10	CCOLA	15%	79,158	-1.91%	10	ISFIN	-21%	-46,187	-1.71%

NA/H ve NS/H son güne ait net yabancı alış/satış adedinin son bir aylık ortalama günlük işlem adedine oranı

Kademelere Göre İlk ve Son 10

Günlük - 21/05/2019				Günlük - 21/05/2019					
Net A-S / Kademe Oranına göre İlk 10				Net A-S / Kademe Oranına göre Son 10					
#	Hisse	NA/K	Net Alış Değişim	#	Hisse	NS/K	Net Satış Değişim		
	XU030	-4.1%	-27,501,613	-1.83%					
	XU050	-3.6%	-28,741,371	-1.83%					
	XU100	-2.9%	-30,290,347	-1.68%					
	100-X	-0.2%	-612,454						
1	ARCLK	43 x	702,297	-2.48%	1	ODAS	-262 x	-1,095,749	-2.46%
2	SOKM	27 x	120,166	-2.88%	2	TUPRS	-73 x	-181,601	-2.41%
3	FENER	25 x	41,679	-2.30%	3	TCELL	-55 x	-1,877,218	1.70%
4	GSRAY	16 x	72,504	-11.04%	4	AKBNK	-37 x	-5,231,852	-2.26%
5	AEFES	15 x	77,899	0.45%	5	PGSUS	-36 x	-189,613	-1.63%
6	SISE	13 x	572,264	-3.00%	6	ASELS	-36 x	-278,867	-1.01%
7	POLHO	12 x	48,633	-4.55%	7	AGHOL	-35 x	-97,458	-0.78%
8	KOZAL	12 x	208,681	-0.17%	8	TAVHL	-35 x	-135,221	-2.71%
9	MPARK	11 x	101,154	1.38%	9	TRGYO	-34 x	-275,458	2.09%
10	TTRAK	10 x	36,087	1.34%	10	SAHOL	-34 x	-1,370,557	-1.94%

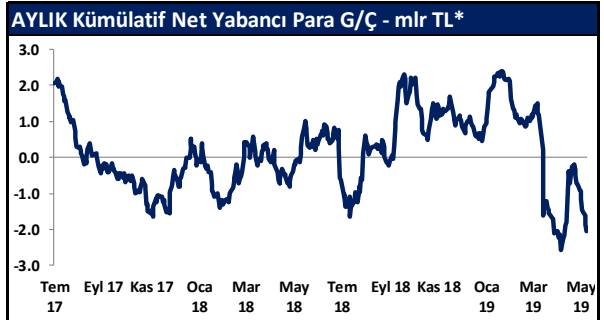
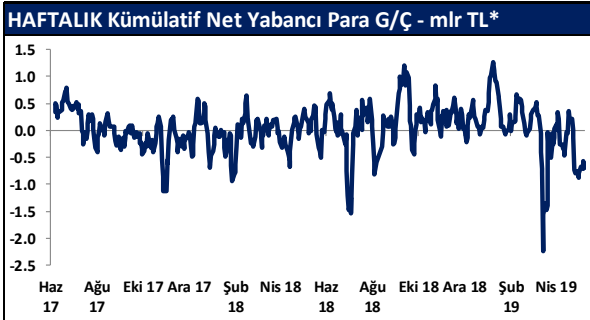
NA/K ve NS/K son güne ait net yabancı alış/satış adedinin ortalama kademede hisse adedine oranı

Haftalık				Haftalık					
Net A-S / Hacim Oranına göre İlk 10				Net A-S / Hacim Oranına göre Son 10					
#	Hisse	NA/H	Net Alış Değişim	#	Hisse	NS/H	Net Satış Değişim		
	XU030	-12.8%	-86,361,329	-0.72%					
	XU050	-11.0%	-87,883,945	-0.99%					
	XU100	-8.9%	-93,805,212	-1.13%					
	100-X	-0.6%	-2,338,432						
1	TBORG	49%	20,913	-6.88%	1	AKSGY	-86%	-249,926	-8.44%
2	MPARK	48%	114,092	0.88%	2	ENJSA	-81%	-1,272,444	-1.72%
3	VESBE	47%	154,510	-19.79%	3	TCELL	-77%	-6,053,894	-0.09%
4	DOCO	42%	739	2.91%	4	AYGAZ	-76%	-181,804	-4.94%
5	TATGD	42%	151,377	-0.95%	5	ANELE	-69%	-334,864	-1.27%
6	SELEC	36%	206,779	8.86%	6	BRSAN	-65%	-100,974	-3.27%
7	SOKM	32%	232,178	-2.88%	7	AGHOL	-64%	-232,827	-6.10%
8	AEFES	29%	132,071	1.42%	8	ISFIN	-60%	-135,862	-22.75%
9	SISE	28%	1,705,355	-6.34%	9	LOGO	-58%	-26,005	-2.39%
10	CCOLA	28%	148,995	-3.38%	10	OTKAR	-57%	-20,176	-3.59%

NA/H ve NS/H son 1 haftaya ait net yabancı alış/satış adedinin son bir aylık ortalama günlük işlem adedine oranı

Haftalık				Haftalık					
Net A-S / Kademe Oranına göre İlk 10				Net A-S / Kademe Oranına göre Son 10					
#	Hisse	NA/K	Net Alış Değişim	#	Hisse	NS/K	Net Satış Değişim		
	XU030	-12.8%	-86,361,329	-0.72%					
	XU050	-11.0%	-87,883,945	-0.99%					
	XU100	-8.9%	-93,805,212	-1.13%					
	100-X	-0.6%	-2,338,432						
1	ASELS	127 x	996,593	-0.45%	1	ODAS	-511 x	-2,131,956	-8.46%
2	HALKB	80 x	5,933,441	1.17%	2	KCHOL	-210 x	-2,630,988	-1.66%
3	POLHO	56 x	225,903	-26.06%	3	TTKOM	-205 x	-4,400,837	-1.93%
4	SOKM	52 x	232,178	-2.88%	4	TCELL	-180 x	-6,128,252	-0.09%
5	KOZAA	45 x	7,160,650	27.75%	5	TUPRS	-155 x	-384,324	0.69%
6	SISE	39 x	1,705,355	-6.34%	6	AKBNK	-125 x	-17,708,814	2.55%
7	VESBE	28 x	154,510	-19.79%	7	TKFEN	-88 x	-556,674	-5.85%
8	ISGYS	28 x	318,818	-0.41%	8	AGHOL	-84 x	-232,827	-6.10%
9	AEFES	26 x	132,071	1.42%	9	TOASO	-82 x	-535,308	-2.77%
10	TATGD	25 x	151,377	-0.95%	10	GARAN	-71 x	-14,644,445	0.97%

NA/K ve NS/K son güne ait net yabancı alış/satış adedinin ortalama kademede hisse adedine oranı



* Haftalık ve aylık net yabancı para giriş / çıkış tutarları, verileri derlediğimiz kurumların geriye doğru 5 ve 22 işlem gününe ait net alım - satım toplamı üzerinden hesaplanmaktadır. Veriler, fiyat değişimlerinden arındırılmamış TL bazlı nominal alım - satım toplamlarını göstermektedir.

BIST'te Yabancı Kurum İşlemleri Analizi

Tutara Göre İlk ve Son 10 - Günlük

Günlük - 21/05/2019							
Net para girişine göre ilk 10			Net para çıkışına göre ilk 10				
#	Hisse	Adet	Tutar	#	Hisse	Adet	Tutar
1	ARCLK	702,297	10,787,277	1	GARAN	-4,194,527	-30,661,990
2	KOZAL	208,681	9,653,581	2	AKBNK	-5,231,852	-29,455,329
3	KOZAA	777,619	5,513,320	3	TCELL	-1,877,218	-21,381,516
4	SISE	572,264	2,958,607	4	TUPRS	-181,601	-21,338,094
5	CCOLA	79,158	2,034,354	5	THYAO	-1,730,937	-20,269,268
6	AEFES	77,899	1,394,397	6	ISCTR	-2,668,128	-13,287,279
7	ENKAI	272,788	1,374,853	7	YKBNK	-6,306,086	-11,918,502
8	CLEBI	14,369	1,122,945	8	SAHOL	-1,370,557	-9,717,252
9	BIMAS	15,332	1,104,641	9	EREGL	-894,131	-6,482,452
10	SASA	207,589	1,087,768	10	VAKBN	-1,682,424	-5,888,485

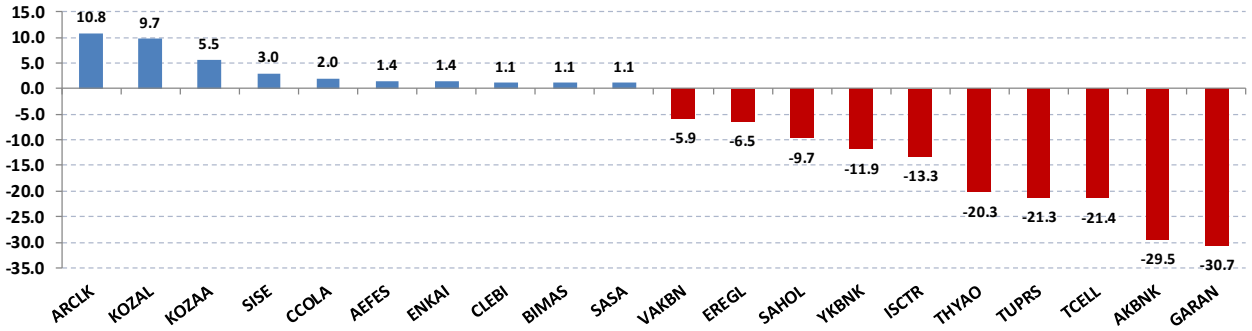
Net parasal büyüklük (tutar) bazında günlük olarak en fazla alınan ve en fazla satılan hisse senetleri

Tutara Göre İlk ve Son 10 - Haftalık

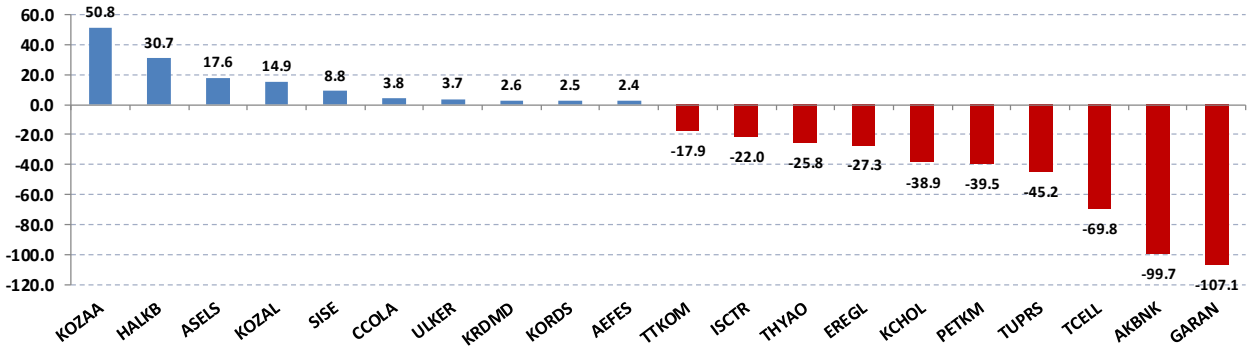
Haftalık							
Net para girişine göre ilk 10				Net para çıkışına göre ilk 10			
#	Hisse	Adet	Tutar	#	Hisse	Adet	Tutar
1	KOZAA	7,160,650	50,769,011	1	GARAN	-14,644,445	-107,050,892
2	HALKB	5,933,441	30,675,891	2	AKBNK	-17,708,814	-99,700,622
3	ASELS	996,593	17,559,960	3	TCELL	-6,128,252	-69,800,785
4	KOZAL	321,546	14,874,720	4	TUPRS	-384,324	-45,158,106
5	SISE	1,705,355	8,816,686	5	PETKM	-8,622,262	-39,489,961
6	CCOLA	148,995	3,829,174	6	KCHOL	-2,630,988	-38,859,687
7	ULKER	208,312	3,664,212	7	EREGL	-3,759,669	-27,257,597
8	KRDMD	1,244,483	2,625,858	8	THYAO	-2,200,030	-25,762,352
9	KORDS	207,173	2,548,233	9	ISCTR	-4,413,116	-21,977,317
10	AEFES	132,071	2,364,063	10	TTKOM	-4,400,837	-17,911,409

Net parasal büyüklük (tutar) bazında haftalık olarak en fazla alınan ve en fazla satılan hisse senetleri

Günlük net para giriş - çıkışı (milyon TL, ilk ve son 10 hisse)



Haftalık net para giriş - çıkışı (milyon TL, ilk ve son 10 hisse)



Künye

Yatırım Danışmanlığı ve Bireysel Portföy Yönetimi

Gökçe ARSLAN

Müdür

garslan@halkyatirim.com.tr

+90 212 314 81 79

Serhan YENİGÜN

Yönetmen

syenigun@halkyatirim.com.tr

+90 212 314 87 29

Mehmet Gökhan DELİOĞLU

Yönetmen

gdelioglu@halkyatirim.com.tr

+90 212 314 81 32

Haldun NİGİZ

Yönetmen

hnigiz@halkyatirim.com.tr

+90 212 314 82 53

Gülin Yılmaz

Yönetmen

gulin.yilmaz@halkyatirim.com.tr

+90 212 314 82 95

Kübra ŞAHİNKAYASI

Uzman Yardımcısı

ksahinkayasi@halkyatirim.com.tr

+90 212 314 81 44

Nida ARMAĞAN

Uzman Yardımcısı

narmagan@halkyatirim.com.tr

+90 212 314 82 84

ÇEKİNCE

“Yatırım Danışmanlığı” hizmeti; aracı kurumlar, portföy yönetim şirketleri, mevduat kabul etmeyen bankalar ile müşteri arasında imzalanacak Yatırım Danışmanlığı sözleşmesi çerçevesinde sunulmaktadır. Burada yer alan bilgi, yorum ve tavsiyeleri, kişilerin yerindelik testi ile belirlediği risk seviyeleri dikkate alınarak, Halk Yatırım Yatırım Danışmanlığı ve Araştırma birimi nezdinde güvenilir olduğuna inanılan bilgi kaynaklarından yararlanarak hazırlanmakta ve kişiye özel sunulmaktadır. Verilen bu tavsiyeler mali durumunuz ile risk ve getiri tercihlerinize uygun olmayabilir. Bu nedenle, risk yapınıza uygun olmayan şekilde sadece burada yer alan bilgilere dayanılarak yatırım kararı verilmesi beklentilerinize uygun sonuçlar doğurmayabilir. Size özel olarak tahsis edilen Yatırım Danışmanınız ile irtibata geçmeniz ve mali durumunuz ve risk seviyelerinize uygun kararları birlikte almanız tavsiye edilir.

Veri ve grafikler güvenilirliğine inandığımız güvenilir kaynaklardan derlenmiş olup, yapılan yorumlar sadece HALK YATIRIM MENKUL DEĞERLER A.Ş. Yatırım Danışmanlığı'nın beklentilerini yansıtmaktadır. Bu bilgiler ışığında yapılan ve yapılacak olan ileriye dönük yatırımların sonuçlarından Şirketimiz hiçbir şekilde sorumlu tutulamaz. Ayrıca, Halk Yatırım Menkul Kıymetler A.Ş.'nin yazılı izni olmadıkça içeriği kısmen ya da tamamen üçüncü kişilerce hiç bir şekil ve ortamda yayımlanamaz, iktisap edilemez, alıntı yapılamaz, kullanılamaz. İlet, gönderilen kişiye özel ve münhasırdır. İlave olarak, bu raporun gönderildiği ve yukarıdaki açıklamalarımız doğrultusunda kullanıldığı ülkelerdeki yasal düzenlemelerden kaynaklı tüm talep ve dava haklarımız saklıdır.

Uyarı Notu: Bu e-posta'nın içerdiği bilgiler (ekleri dahil olmak üzere) gizlidir. Onayımız olmaksızın üçüncü kişilere açıklanamaz. Bu mesajın gönderilmek istendiği kişi değilseniz, lütfen mesajı sisteminizden derhal siliniz. Halk Yatırım Menkul Değerler A.Ş. bu mesajın içerdiği bilgilerin doğruluğu veya eksiksiz olduğu konusunda bir garanti vermemektedir. Bu nedenle bilgilerin ne şekilde olursa olsun, içeriğinden, iletilmesinden, alınmasından, saklanmasından sorumlu değildir. Bu mesajın içeriği yazarına ait olup, Halk Yatırım Menkul Değerler A.Ş.'nin görüşlerini içermeyebilir.