

"Petrol fiyatlarındaki düşüş gelişmekte olan ülke piyasalarını destekliyor"

TCMB Haftalık Para ve Banka İstatistikleri'e göre, 19 Nisan'da Merkez Bankası brüt döviz rezervleri, 1,39 milyar dolar azalışla 75,57 milyar dolar olarak gerçekleşti. TCMB'nin Mart 2019 dönemine ilişkin "Uluslararası Rezervler ve Döviz Likiditesi" verisine göre resmi rezerv varlıkları, aylık bazda % 3,8 azalarak 96,3 milyar dolar düzeyinde gerçekleşti.

EBRD Türkiye Direktörü Tuerkner, Türk bankaların bilançolarını temizleyerek yeni krediler için alan açılmasına yardım etmeye hazır olduklarını ifade etti.

TÜRK-İŞ Nisan ayı verisine göre "mutfak enflasyonu" aylık %4,61 seviyesinde gerçekleşti. Bu doğrultuda, Nisan ayı enflasyonunun aylık bazda %2,42 artış kaydedeceğini tahmin ediyoruz. **Hazine ve Maliye Bakanımız Sayın Albayrak**, konu ile ilgili olarak gıda enflasyonu açısından önem taşıyan politikaları kısa sürede hayata geçirerek sonuçlarını almayı hedeflediklerini bildirdi.

ABD'nin, İran'dan petrol alımı için verilen izni uzatmayacağını açıklamasının ardından Tüpraş rafinerisinin İran petrolüne uygun olduğunu belirten Dışişleri Sözcüsü Aksoy, ABD'yi ikna etmeye çalıştıklarını bildirdi.

ABD ekonomisi 1Ç19'da yıllık bazda %3,2 ile beklentinin üzerinde büyüdü. Veri son dört yılın en güçlü 1Ç verisi olarak kayıtlara geçerken, çekirdek kişisel tüketim harcamaları bu dönemde beklentinin altında %1,3 artış kaydederek Fed'in %2 hedefinin oldukça altında gerçekleşti.

ABD Başkanı Trump, Çin Devlet Başkanı Xi'yi yakın zamanda Beyaz Saray'da ağırlayacağını ve bu görüşmede ticaret müzakerelerini sonuçlandırmak istediğini belirtti. 30 Nisan'da ABD Hazine Bakanı Mnuchin ve Ticaret Temsilcisi Lighthizer'in 30 Nisan'da ticaret müzakereleri için Pekin'e gidecekler. Çin Başbakan Yardımcısı Liu da, 8 Mayıs'ta ticaret görüşmeleri için Washington'da olacak.

ABD Başkanı Trump, OPEC ülkelerine petrol fiyatlarını düşürme çağrısında bulundu. Çağrının ardından petrol fiyatları %2,1 geriledi.

Küresel borsalarda bu sabah,

- Küresel hisse senedi piyasalarında genel olarak alıcılı seyir söz konusu. Haftanın son işlem gününde ABD'de görülen pozitif seyrin ardından (Dow Jones %0,31, S&P500 %0,47), bu sabah vadeli piyasalarda yatay pozitif seyir izleniyor (Dow Jones vadeli %0,07, S&P500 vadeli %0,02). Asya piyasalarında da genel olarak pozitif seyir söz konusu (Shanghai %0,13, KOSPI %1,29, Hang Seng %0,75, IDX Composite %0,06, Nifty 50 %0,97, BSE Sensex %0,87). Veri ajansında bugün yurt içinde veri akışı sakin seyrederken, ABD'de çekirdek kişisel tüketim harcamaları, Euro Bölgesi'nde tüketici güveni takip edilecek.

BIST 100 endeksi alıcılı seyir izleyebilir. BIST 100 endeksi haftanın son işlem gününde gelişmekte olan ülke piyasalarından pozitif ayrılarak günü %0,30 yükselişle 94.783 puan seviyesinden kapattı. Geçtiğimiz Cuma günü ABD piyasalarında beklentileri aşan 1Ç19 büyüme verisinin etkisiyle görülen alıcılı seyrin ardından, yeni güne başlarken, Asya piyasaları genel olarak pozitif seyir izlerken, ABD vadeli yatay pozitif seyir hakim. Pariteler tarafında, beklentileri aşan ABD büyüme verisine karşın, hem Fed'in %2'lik beklentisinin hem de piyasa beklentisinin altında gerçekleşen Fed'in enflasyon göstergisi çekirdek kişisel tüketim verisinin enflasyonun düşük seyrini koruyacağı ve Fed'in de bu bağlamda yıl içerisinde faiz indirimine gidebileceği yönündeki beklentileri güçlendirmesinin ardından doların küresel piyasalarda değer kaybettiğini görüyoruz. Bu doğrultuda dolardaki güç kaybının etkisiyle Altın Ons'ta alıcılı seyir devam ediyor. EURUSD paritesi ise İspanya'da yapılan erken genel seçimlerin ardından 1,1160 seviyesi civarında fiyatlanıyor. Brent petrol tarafında ise, Trump'ın ABD'nin İran yaptırımlarının petrol fiyatları üzerindeki etkisini elimine etmek için OPEC'e yaptığı çağrının ardından Brent Petrol fiyatlarının 71,62 dolar varil seviyesinde fiyatlandığını gözlemliyoruz. Yurt içi piyasalarla ilgili olarak ise, endeksin bugün petrol fiyatlarındaki düşüşten kaynaklı olarak gelişmekte olan ülke piyasalarındaki olumlu havanın etkisiyle güne %0,30 yukarıda başlayabileceğini düşünüyoruz.

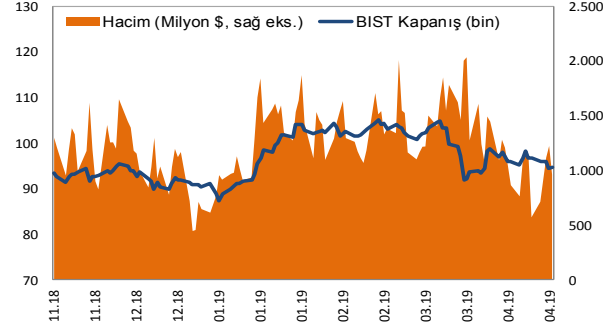
Destekler: 94.000 ve 93.300 / Dirençler: 95.400 ve 96.000

Dolar/TL'de destekler: 5,9300 ve 5,9100 / Dirençler: 5,9700 ve 5,9900

SEÇİLMİŞ RAPORLAR

GÖRÜNÜM 2019, 05.10.2018

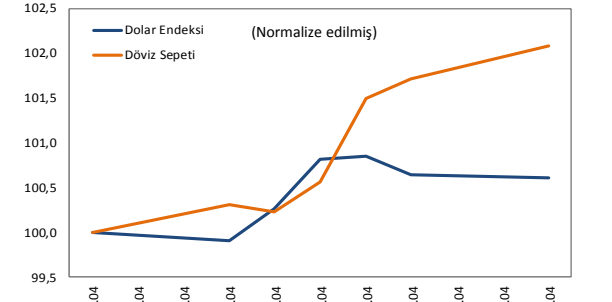
BIST Verileri					
Değişimler	Kapanış	Günlük Değ.	Haftalık Değ.	Aylık Değ.	Yıllık Değ.
belirtilen tarihe göre	26.04.19	25.04.19	19.04.19	29.03.19	31.12.18
BIST100	94.783,1	0,3%	-2,1%	1,1%	3,8%
BIST Banka	124.173,1	0,3%	-3,2%	-2,4%	5,5%
BIST Sınai	112.612,7	-0,3%	-2,8%	0,5%	7,4%



Türkiye - Ülke Risk Primleri (CDS)					
Değişimler	26.04.19	Günlük değ.	Haftalık değ.	Aylık değ.	Yıllık değ.
Türkiye 2 Yıllık	432,7	1,7%	11,3%	16,9%	290,2%
Türkiye 5 Yıllık	456,1	0,9%	6,3%	8,9%	135,7%
Türkiye 10 Yıllık	484,4	-0,6%	4,5%	6,2%	73,7%

Dünya Borsaları					
Değişimler	Kapanış	Günlük değ.	Haftalık değ.	Aylık değ.	Yıllık değ.
S&P 500	2.939,9	0,5%	1,2%	3,7%	17,3%
Dax	12.315,2	0,3%	0,8%	6,8%	16,6%
Shanghai Bileşik*	3.083,7	-0,1%	-5,1%	-0,2%	23,6%
S&P 500 Vadeli*	2.942,0	0,02%	1,1%	3,7%	17,4%
Hong Kong*	29.813,9	0,7%	-0,5%	2,6%	15,4%

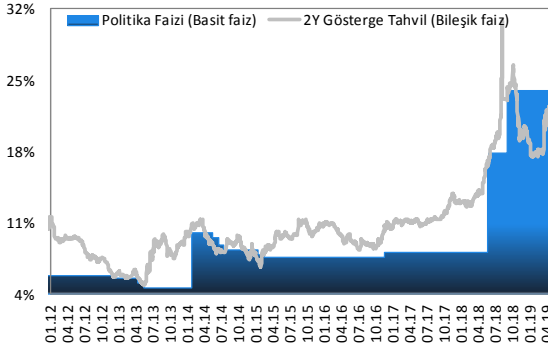
*Değişimler anlık veriyeye göre hesaplanmıştır.



Döviz Piyasası					
Değişimler	08:24:58	Günlük Değ.	Haftalık Değ.	Aylık Değ.	Yıllık Değ.
belirtilen tarihe göre	29.04.19	26.04.19	19.04.19	29.03.19	29.12.17
\$/TL	5,9545	0,3%	2,5%	7,5%	12,6%
€/TL	6,6462	0,4%	1,7%	5,9%	9,8%
€/S	1,1156	0,1%	-0,8%	-0,6%	-2,6%
\$/¥	111,61	0,02%	-0,3%	0,7%	1,8%
£/\$	1,2933	0,1%	-0,4%	-0,8%	1,5%

Emtia Piyasaları					
Değişimler	08:24:58	Günlük değ.	Haftalık değ.	Aylık değ.	Yıllık değ.
belirtilen tarihe göre	29.04.19	26.04.19	18.04.19	29.03.19	29.12.17
Altın	1.284,4	-0,1%	0,7%	-0,6%	0,1%
Gümüş	15,0	-0,1%	0,4%	-0,6%	-2,8%
Brent	71,7	-0,6%	-0,3%	4,9%	33,3%
WTI	63,0	-0,5%	-1,6%	4,7%	38,6%

Sabit Getirili Piyasalar



TCMB	26.04.2019	25.04.2019	29.03.2019	31.12.2018	29.06.2018
İhale Yoluyla Fonlama Miktarı (%24,0 Haftalık Repo Oranı ile, mın TL)	61.000	60.000	0	105.000	140.000
Kotasyon Yoluyla Fonlama Miktarı (%22,5-%25,5 Alt ve Üst Bant, mın TL)	0	0	82.169	4.000	1.570
Toplam Fonlama Miktarı (mın TL)	61.000	60.000	82.169	109.000	141.570
Ağırlıklı Ortalama Fonlama Maliyeti	24,00%	24,00%	25,50%	24,06%	17,77%

Haftanın son işlem gününde USD/TL paritesi 5,92-5,97 bandında işlem görürken, hafta boyunca gelişmekte olan ülke para birimleri içinde negatif ayrılan Türk Lirası Cuma günü, günlük bazda dolar karşısında %0,26 değer kazandı. Tahvil piyasasında faizlerin yükseldiği günde toplam işlem hacmi 1,2 milyar TL olurken, işlemlerin orta ve uzun vadeli kıymetlerde yoğunlaştığı izlendi. Bu çerçevede yeni 2 yıllık gösterge tahvil bileşik faizi 29 baz puan yükselerek %22,99, 10 yıllık gösterge tahvil bileşik faizi ise 37 baz puan yükselişle %19,14 seviyesinden haftayı tamamladı. TL likidite tarafında ise TCMB 9 milyar TL'lik repo dönüşüne karşın haftalık vadede %24,00 faiz oranıyla 10 milyar TL fonlarken, toplam fonlama tutarı 61 milyar TL ve ortalama fonlama maliyeti ise %24,00 seviyesinde oluştu. Bugün ABD'de çekirdek kişisel tüketim verileri açıklanacakken, yurt içi tarafta ise yarınki TCMB Enflasyon Raporuna odaklanılacak. Tahvil piyasasında haftanın ilk işlem gününde faizlerde yatay seyir beklenebilir.

Hisse Senedi Piyasaları

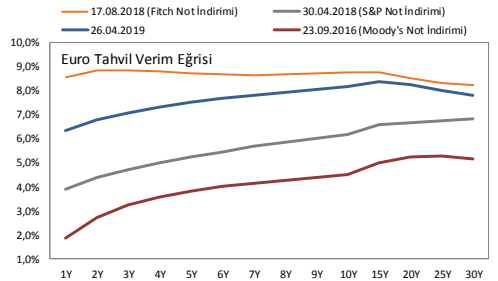
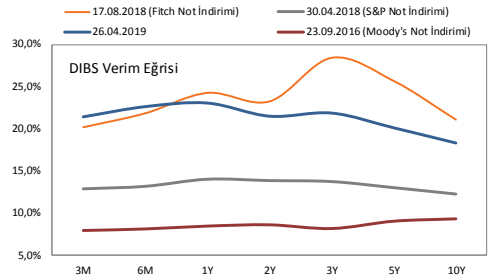
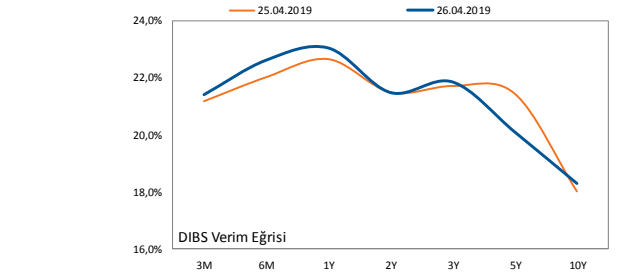
Şirket ve Sektör Haberleri

Akbank (AKBNK, Sınırlı Pozitif): Akbank 1Ç19'da piyasa ortalama beklentilerinin %4,5 üzerinde, yıllık bazda %17,4 azalış, çeyreklik bazda ise %34,4 artışla 1.413 milyon TL solo net kar açıkladı.

Ereğli Demir Çelik (EREGL, Pozitif): Şirket 1Ç19'da, ortalama piyasa beklentisinin %4,1 üzerinde, yıllık bazda %6,3 azalışla 996,7 milyon TL net kar açıkladı. Satışlar 1Ç19'da ortalama piyasa beklentileri ile genel olarak uyumlu, yıllık %31,8 artışla 7.144 milyon TL seviyesine yükselirken, FAVÖK ortalama piyasa beklentisinin %11,8 üzerinde, yıllık %1,8 artışla 1.740 milyon TL seviyesinde gerçekleşti. Bu doğrultuda FAVÖK marjı da, yıllık 7,2 puan gerileyerek %16,7 seviyesinde gerçekleşti.

Şişecam (SISE, Pozitif): Şirket 1Ç19'da, hem bizim beklentimiz olan 376 mın TL, hem ortalama piyasa beklentisi olan 380 mın TL'nin üzerinde yıllık bazda %14 artışla 448,3 mın TL net kar açıkladı. Beklentilerimizin üzerinde gelen net karda, düzcama grubu operasyonlarının tahminlerimiz üzerinde gerçekleşmesi oldu. Beklentilerin üzerinde gelen net karda, 176,8 mın TL seviyesine yükselen net finansman giderine karşın, 1Ç18'de kaydedilen 25 mın TL'lik ertelenmiş vergi gelirinin 1Ç19'da 76,2 mın TL'ye yükselmesinin yanı sıra, yatırım faaliyetlerinden elde edilen 218,8 mın TL'lik gelir de etkili oldu.

Soda Sanayi (SODA, Pozitif): Şirket 1Ç19'da, piyasa ortalama beklentisinin %10 üzerinde, beklentimiz olan 274,5 mın TL'ye yakın yıllık bazda %19,4 artışla 284,9 mın TL net kar açıkladı. Geçen yıl ilk çeyrekte kaydedilen 33,7 mın TL'lik net finansman gelirinin bu çeyrekte 52,1 mın TL'ye yükselmesinin yanı sıra, yatırım faaliyetlerinden elde edilen 65 mın TL'lik gelir ve 41,3 mın TL'lik ertelenmiş vergi geliri net karı destekledi.



Sabit Getirili	Gösterge Tahvil Kapanış Bilgileri					
	25 Nisan 2019 Perşembe			26 Nisan 2019 Cuma		
	Basit	Bileşik	Hacim	Basit	Bileşik	Hacim
TRT210421T14 (2y)	21,54	22,70	1.500.000	21,80	22,99	1.000.000
TRT181023T19 (5y)	18,74	19,62	3.000.000	18,74	19,62	0
TRT080328T15 (10y)	17,96	18,77	13.500.000	18,30	19,14	23.000.000

Trakya Cam (TRKCM, Pozitif): Şirket 1Ç19'da, ortalama piyasa beklentisi olan 135 mın TL ve bizim beklentimiz olan 132 mın TL'nin üzerinde yıllık bazda %27,8 düşüşle 149,4 milyon TL net kar açıkladı. Geçen yıl ilk çeyrekte kaydedilen 20,2 mın TL'lik net finansman giderinin bu çeyrekte 88,9 mın TL'ye yükselmesine karşın, geçen yıl ilk çeyrekte 45,6 mın TL seviyesinde gerçekleşen yatırım faaliyetlerinden gelirler kaleminin bu çeyrekte beklentimizin üzerinde 87,3 mın TL seviyesine yükselmesi net karın beklentimizin üzerinde gerçekleşmesinde ana etken oldu.

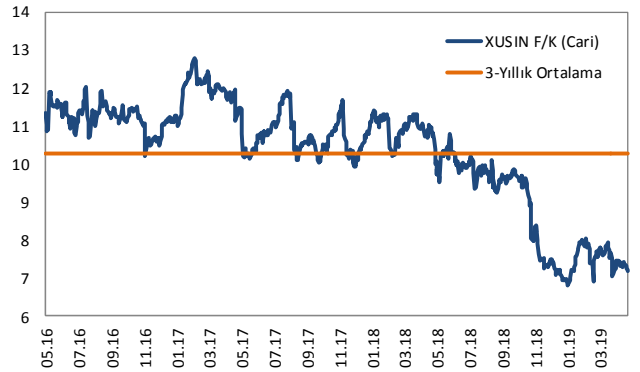
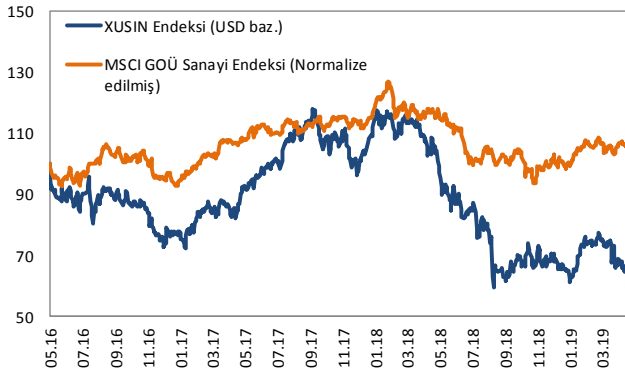
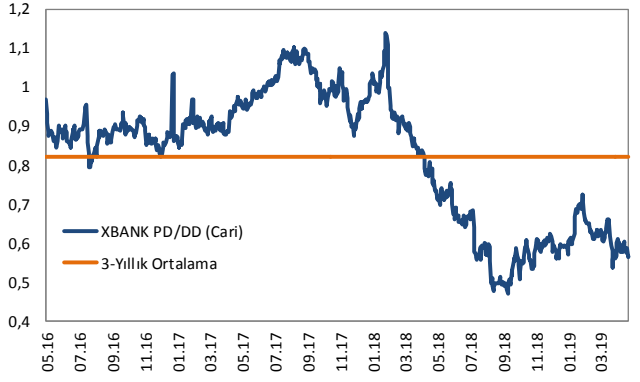
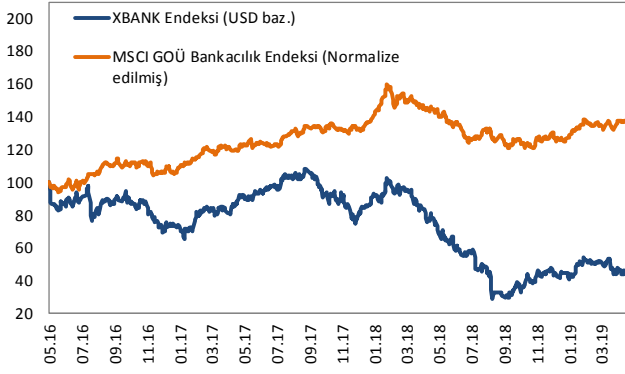
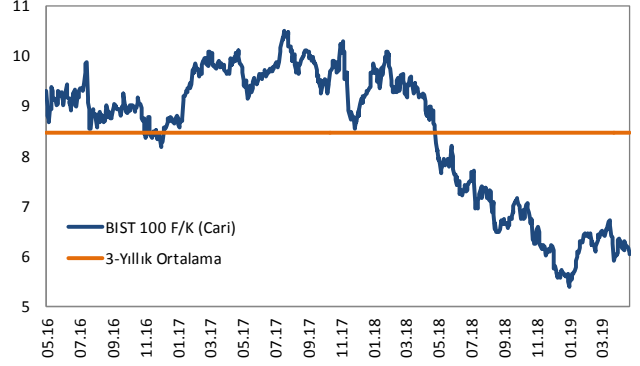
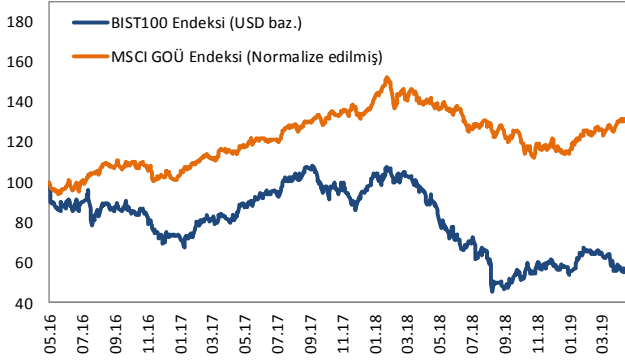
Anadolu Cam (ANACM, Pozitif): Şirket 1Ç19'da, ortalama piyasa beklentisi olan 111,6 mın TL'nin %9 altında, bizim beklentimiz olan 98,2 mın TL ile uyumlu yıllık bazda %59,7 artışla 101,6 mın TL net kar açıkladı. Soğuk onarım ve yeni fırın yatırımları ile ilgili olarak daha yüksek vergi teşvikleri seviyesi ve ileriye doğru değer düşüklüğü zararını indirimi ile birlikte 39 mın TL'ye (1Ç18'de 2 mın TL'ye) yükselen vergi giderleri nedeniyle, net karın piyasa beklentisinin altında kaldığını düşünüyoruz.

Tat Gıda (TATGD, Pozitif): Şirket 1Ç19'da, beklentimiz olan 8,2 milyon TL'nin üzerinde, yıllık %33,4, çeyreklik %79,0 artışla 13,7 milyon TL net kar açıkladı. Satış gelirleri beklentimiz olan 301 milyon TL'nin %7,6 altında, yıllık %5,6 artışla 1Ç19'da 279 milyon TL seviyesinde gerçekleşti. FAVÖK ise 1Ç19'da beklentimiz olan 10,9 milyon TL'nin oldukça üzerinde, yıllık %90,9 artışla 22,4 milyon TL seviyesinde gerçekleşti. FAVÖK marjı 1Ç19'da %8,0 seviyesinde gerçekleşirken, yıllık 3,6 puan artış gösterdi.

Vestel Elektronik (VESTL, Sınırlı Negatif): Zorlu Holding, halka açıklık oranını ve likiditeyi artırma, ve kurumsal yatırımcı tabanını genişletme hedeflerine yönelik olarak, Vestel Elektronik paylarında 12,00-12,26 TL fiyat aralığından 6,5 milyon adet satış işlemi gerçekleştirdiğini açıkladı.

Hisse Senedi Piyasaları

BIST vs MSCI GOÜ Piyasa Göstergeleri



Künye & Çekince

Halk Yatırım Araştırma – Öneri Listesi Tanımları

(Aksi belirtilmedikçe önümüzdeki 12 ay için beklenen performans)

AL: %20 ve üzeri artış

TUT: %0 ile %20 aralığında artış

SAT : %0'ın altında azalış

Halk Yatırım Araştırma

Halkyatirimarastirma@halkyatirim.com.tr
+90 212 314 81 81

Banu KIVCI TOKALI	Araştırma Direktörü	BTokali@halkyatirim.com.tr +90 212 314 81 88
İlknur HAYIR TURHAN	Yönetmen Perakende, Cam, Çimento, GYO,	ITurhan@halkyatirim.com.tr +90 212 314 81 85
Abdullah DEMİRER	Uzman Havacılık, Petrokimya, Gübre, Gıda, Kimya, Kağıt	ADemirer@halkyatirim.com.tr +90 212 314 87 24
Ayşegül BAYRAM	Uzman Strateji Telekom, Madencilik	ABayram@halkyatirim.com.tr +90 212 314 87 30
Uğur BOZKURT	Uzman Yardımcısı Makroekonomi Demir-Çelik, Otomotiv, Beyaz Eşya	UBozkurt@halkyatirim.com.tr +90 212 314 87 26

ÇEKİNCE

Bu rapor ve yorumlardaki yazılar, bilgiler ve grafikler yalnızca bilgi edinilmesi amacıyla derlenmiştir. Burada yer alan yatırım bilgi, yorum ve tavsiyeleri yatırım danışmanlığı kapsamında değildir. Yatırım danışmanlığı hizmeti, yetkili kuruluşlar tarafından kişilerin risk ve getiri tercihleri dikkate alınarak kişiye özel, imzalanacak yatırım danışmanlığı sözleşmesi çerçevesinde sunulmaktadır. Burada yer alan yorum ve tavsiyeler ise genel niteliktedir. Bu tavsiyeler mali durumunuz ile risk ve getiri tercihlerinize uygun olmayabilir. Bu nedenle, sadece burada yer alan bilgilere dayanılarak yatırım kararı verilmesi beklentilerinize uygun sonuçlar doğurmayabilir.

Halk Yatırım, bu bilgilerin doğru, eksiksiz ve değişmez olduğunu garanti etmez, bilgi eksikliği ve yanlışlığından hiçbir şekilde sorumlu tutulamaz. Raporlarda yer alan ifadeler, hiçbir şekilde alış veya satış teklifi olarak değerlendirilemez. Halk Yatırım'ın rapordaki bilgiler dolayısıyla ortaya çıkabilecek doğrudan ve dolaylı kazanç ve zararlarla ilgili herhangi bir sorumluluğu yoktur.

Bu ileti 05 Kasım 2014 tarih ve 29166 sayılı Resmi Gazetede yayınlanan ve 01 Mayıs 2015 tarihinde yürürlüğü giren "Elektronik Ticaretin Düzenlenmesi Hakkında" çıkan kanunun 2.Maddesi c bendinde belirtilen Ticari Elektronik ileti kapsamında değildir.

